

ZÁKLADNÍ STATISTICKÉ ÚDAJE O KULTUŘE V ČESKÉ REPUBLICE 2021

III. DÍL KNIHOVNY A VYDAVATELSKÁ ČINNOST



ZÁKLADNÍ STATISTICKÉ ÚDAJE O KULTUŘE V ČESKÉ REPUBLICE 2021

III. DÍL · KNIHOVNY A VYDAVATELSKÁ ČINNOST

OBSAH

ÚVOD	5
KNIHOVNY	7
VYBRANÉ UKAZATELE	8
PODLE KRAJŮ	17
PODLE VÝKONNOSTNÍCH UKAZATELŮ	20
ODBORNÉ KNIHOVNY	25
NEPERIODICKÉ PUBLIKACE	29
VYBRANÉ UKAZATELE	30
POŘADÍ POČTU TITULŮ	33
PERIODICKÝ TISK	38
VYBRANÉ UKAZATELE	39
POŘADÍ POČTU TITULŮ	46
VYDAVATELÉ	48
VYBRANÉ UKAZATELE	49
PODLE ZŘIZOVATELE	52
PODLE KRAJŮ	54
ÚDAJE Z OSTATNÍCH STATISTICKÝCH VÝKAZŮ	58
PODLE VYDANÝCH TITULŮ	60

Pozn.:

- subjekt nesouhlasí s uvedením údajů, údaj není k dispozici
- jev se nevyskytoval
- x vyplnění údaje není logicky možné

ÚVOD

Národní informační a poradenské středisko pro kulturu (NIPOS) z pověření Ministerstva kultury České republiky (MK) zabezpečuje státní statistickou službu za oblast kultury na základě zákona č. 89/1995 Sb., o státní statistické službě, ve znění pozdějších předpisů.

Předmětem statistiky kultury je zjišťování údajů o činnosti kulturních zařízení zřizovaných MK, dalšími orgány státní správy, kraji, obcemi, NNO (zejména spolky, zapsanými ústavy, obecně prospěšnými společnostmi, církvemi), podnikatelskými subjekty aj. Jsou šetřeny následující obory: divadla, galerie, muzea a památníky, hudební tělesa, veřejné knihovny, památkové objekty zpřístupněné za vstupné, kulturní domy, výstavní činnost v oblasti profesionálního výtvarného umění a architektury, vydavatelská činnost (neperiodické publikace a periodický tisk) a festivaly pořádané v ČR.

Třetí díl, který Vám předkládáme, nese název **Knihovny a vydavatelská činnost** a obsahuje vybrané statistické údaje o veřejných knihovnách, o počtu vydaných neperiodických publikací a periodickém tisku, včetně údajů o vydavatelích.

Statistické výkazy jsou rozesílány na jednotlivé zpravodajské jednotky (ZJ), které mají na základě zákona o státní statistické službě zpravodajskou povinnost. Každoročně je seznam oslovovaných ZJ aktualizován tak, aby byl v souladu s aktuálními změnami v oblasti kultury.

V předkládané publikaci jsou zveřejněna pořízená data ze statistického zjišťování za rok 2021. Pro srovnání se uvádějí údaje za posledních pět let. Vzhledem k měnícímu se počtu ZJ, nemohou tyto údaje vypovídat o reálném nárůstu či poklesu vykazovaných ukazatelů. Dopočtené údaje za rok 2021 za jednotlivé oblasti budou zveřejněny v Satelitním účtu kultury, který vychází v květnu roku 2023.

Na začátku jednotlivých kapitol je vždy uveden stručný komentář vysvětlující metodologická, organizační a oborová specifika sběru statistických dat v příslušné oblasti. Pro přehled o vývoji v jednotlivých kulturních oblastech jsou přiloženy tabulky s vybranými ukazateli za období 2001–2021. Následují tabulky s údaji ze statistických výkazů poskytující přehled o činnosti kulturních zařízení podle typu zřizovatele. Nejprve jsou uvedena zařízení zřizovaná orgány státní správy, kraji, obcemi a městy, dále pak zařízení zřizovaná spolky, církvemi aj. a na konci kapitoly zařízení zřizovaná podnikatelskými subjekty. Dále jsou zařazeny tabulky zahrnující údaje podle regionů ČR a také pořadí jednotlivých ZJ podle návštěvnosti či jiných výkonnostních ukazatelů.

Výsledky z rezortního statistického šetření jsou určeny pro MK a další orgány státní správy, Český statistický úřad, UNESCO a Eurostat. Dále jsou využívány pro různé mezinárodní skupiny (např. EGMUS) a v neposlední řadě slouží odborné veřejnosti.

NIPOS touto cestou děkuje všem zpravodajským jednotkám, které v předepsaném termínu zaslaly své statistické výkazy. Při výběru údajů pro tuto publikaci je zaručena ochrana důvěrnosti údajů ve smyslu zákona č. 89/1995 Sb., ve znění pozdějších předpisů.

Mgr. Lenka Lázňovská
ředitelka NIPOS



KNIHOVNY

KNIHOVNY

Předmětem statistického zjišťování jsou veřejné knihovny v České republice. Je uveden stručný přehled o činnosti Národní knihovny ČR a Moravské zemské knihovny, které jsou v přímém řízení Ministerstva kultury, krajských vědeckých knihoven zřizovaných krajskými úřady i knihoven zřizovaných obcemi a městy za rok 2021.

Vybrané údaje ze statistických výkazů poskytují přehled o počtu knihoven a jejich poboček, o počtu knihovních jednotek, registrovaných čtenářů, výpůjček, návštěvníků, pracovníků a dalších sledovaných ukazatelů za posledních pět let.

Celkový počet veřejných knihoven poklesl od roku 2017 z 5 339 na 5 273 v roce 2021. Počet poboček knihoven se snížil na 861. Za sledované období se snížil počet knihovních jednotek v jednotlivých typech knihoven z 64,6 mil. na 63,5 mil., což představuje pokles o 1,7 %. Počet čtenářů se z registrovaných 1,4 mil. v roce 2017 snížil na 1,1 mil. v roce 2021, tedy o 19,6 %.

Pokles lze zaznamenat i v počtu výpůjček. Zatímco v roce 2017 si čtenáři vypůjčili 55,4 mil. knihovních jednotek, v roce 2021 to bylo jen 35 mil. knihovních jednotek, což představuje o 36,8 % méně. Průměrný počet výpůjček na jednoho čtenáře poklesl ze 40 v roce 2017 na 31,5 v roce 2021. Vzhledem k proticovidovým opatřením se výrazně snížil počet návštěvníků knihoven, kteří využívají i další informační možnosti knihoven, především služby internetu, a kulturní a vzdělávací pořady.

V roce 2021 klesl počet návštěvníků knihoven o 2,7 %, tj. na 52,7 mil. osob. Mezi návštěvníky jsou započítáni všichni, kteří navštívili půjčovnu či studovnu, využívali internet v knihovnách, účastnili se kulturních a vzdělávacích akcí nebo využili on-line služeb. Při porovnání dříve sledovaného počtu návštěvníků, kteří využívali internet v knihovně, je vidět pokles z 1,8 mil. osob v roce 2017 na 0,5 mil. v roce 2021, tedy propad o 74,1 %.

Počet studijních míst se snížil od roku 2017 z 55,6 tis. na 53,5 tis., tj. o 3,8 %. Počet počítačů klesl z 11,1 tis. na 9,9 tis., tedy o 10,4 %. Snížil se také počet počítačů připojených k internetu z 10,1 tis. na 9,3 tis., tedy o 8,2 %.

Počet uživatelů on-line služeb v knihovnách se zvýšil od roku 2017 z 31,8 mil. na 40,2 mil., tj. o 26,4 %. Významné místo zaujímají knihovny i v pořádání vzdělávacích a kulturních akcí pro veřejnost i pro knihovníky, na jejichž počtu se stejně jako na jejich návštěvnosti odrazila protipandemická opatření. Počet návštěvníků kulturních akcí poklesl ve srovnání s rokem 2017 o 58,8 % a počet návštěvníků vzdělávacích akcí o 49,9 %. V knihovnách se odehrávají i další akce, v nichž není knihovna hlavním pořadatelem. V roce 2021 se takových akcí uskutečnilo 5,8 tis. a zúčastnilo se jich 272,1 tis. návštěvníků.

OSTATNÍ KNIHOVNY

Vedle veřejných knihoven jsou statisticky sledovány i specializované odborné knihovny, které jsou podle zákona č. 257/2001 Sb. evidovány na Ministerstvu kultury ČR. Z celkem 108 knihoven tohoto typu, kterým byly statistické výkazy zaslány, jich odpovědělo 90.

Knihovna a tiskárna pro nevidomé K. E. Macana je přímo řízena Ministerstvem kultury, ostatní knihovny jsou samostatné nebo jsou součástí různých institucí.

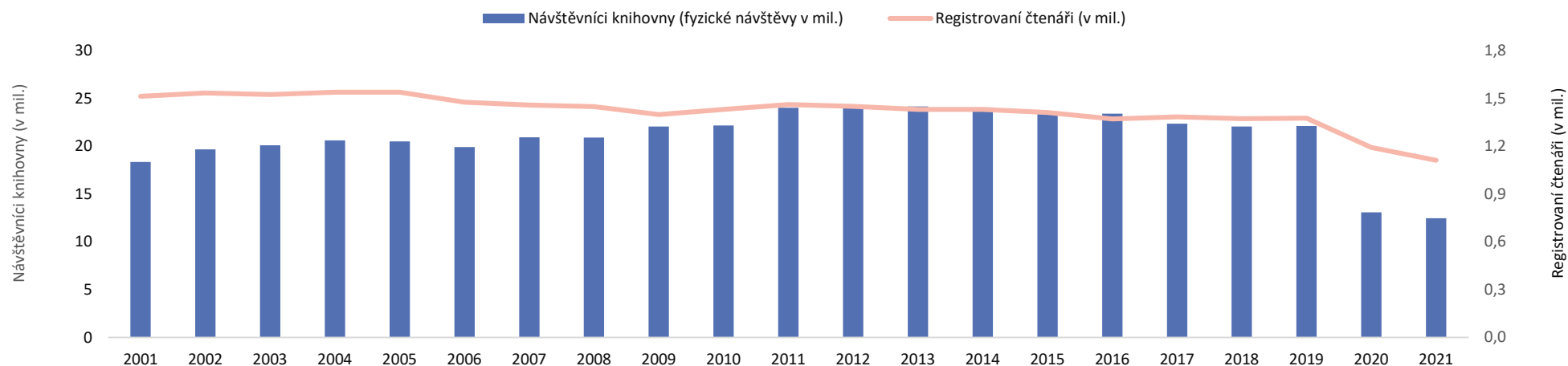
Devadesát statisticky šetřených knihoven disponuje 6,9 mil. knihovních jednotek a registruje 75,4 tis. čtenářů, kteří si vypůjčili celkem 291,8 tis. knihovních jednotek.

KNIHOVNY VYBRANÉ UKAZATELE

TABULKA 1.1 ČASOVÁ ŘADA 2001–2021

Ukazatel	2001	2002	2003	2004	2005	2006	2007	2008	2009	2010	2011	2012	2013	2014	2015	2016	2017	2018	2019	2020	2021
Knihovny	6 091	6 057	6 046	5 885	5 920	5 662	5 533	5 438	5 432	5 415	5 408	5 401	5 381	5 360	5 354	5 353	5 339	5 317	5 307	5 293	5 273
Registrovaní čtenáři (v tis.)	1 513	1 533	1 524	1 538	1 538	1 476	1 458	1 448	1 398	1 431	1 462	1 450	1 430	1 430	1 412	1 372	1 384	1 373	1 376	1 192	1 112
Registrovaní čtenáři na 1 tis.obyv.	148	150	149	151	150	144	141	139	133	136	139	138	136	136	134	130	131	129	129	111	103
Výpůjčky (v tis.)	69 864	70 825	71 663	72 875	71 974	68 697	67 395	66 744	66 862	66 773	67 220	66 258	64 208	62 614	60 045	58 204	55 364	52 705	51 201	38 888	34 999
Výpůjčky na 1 tis.obyv.	6 833	6 943	7 025	7 140	7 033	6 691	6 529	6 399	6 373	6 349	6 404	6 305	6 109	5 949	5 695	5 509	5 228	4 960	4 799	3 634	3 240
Výpůjčky na 1 čtenáře	46,2	46,2	47,0	48,4	46,8	46,6	46,2	46,1	48,6	46,7	46,7	45,7	44,9	43,8	42,5	42,4	40,0	38,4	37,2	32,6	31,5
Návštěvníci knihovny (fyzické návštěvy v tis.)	18 364	19 658	20 103	20 615	20 502	19 902	20 924	20 913	22 072	22 157	24 025	24 298	24 142	24 053	23 623	23 400	22 354	22 047	22 102	13 075	12 481
Návštěvníci knihovny na 1 tis. obyv. (fyzické návštěvy)	1 796	1 927	1 971	2 020	2 003	1 939	2 027	2 005	2 104	2 107	2 289	2 312	2 297	2 285	2 241	2 215	2 111	2 075	2 072	1 222	1 156
Počet PC pro návštěvníky	3 218	4 237	5 111	5 888	7 183	9 086	10 319	11 052	11 468	11 513	11 735	11 749	11 806	11 503	11 392	11 177	11 082	10 858	12 261	10 339	9 924
Počet PC připojených na internet	2 146	3 081	3 798	4 544	5 894	7 905	9 160	9 926	10 164	10 395	10 669	10 801	10 776	10 549	10 495	10 321	10 077	9 999	9 739	9 543	9 255
Návštěvníci využívající internet (v tis.)	x	x	x	1 752	1 752	2 270	2 731	2 846	2 837	2 931	2 890	2 943	2 871	2 691	2 429	2 232	1 843	1 711	1 661	657	478

GRAF 1 VÝVOJ POČTU NÁVŠTĚVNÍKŮ KNIHOVNY A REGISTROVANÝCH ČTENÁŘŮ V LETECH 2001–2021



KNIHOVNY VYBRANÉ UKAZATELE

TABULKA 1.2 POROVNÁNÍ UKAZATELŮ V ČASOVÉ ŘADĚ

Ukazatel	2021	2021/2017 (v %)	2020	2020/2017 (v %)	2019	2019/2017 (v %)	2018	2018/2017 (v %)	2017
Knihovny	5 273	98,8	5 293	99,1	5 307	99,4	5 317	99,6	5 339
Národní knihovna ČR	1	100,0	1	100,0	1	100,0	1	100,0	1
Moravská zemská knihovna	1	100,0	1	100,0	1	100,0	1	100,0	1
Krajské knihovny	13	100,0	13	100,0	13	100,0	13	100,0	13
Základní knihovny pověřené výkonem regionálních funkcí	86	100,0	86	100,0	86	100,0	86	100,0	86
Ostatní základní knihovny s profesionálními pracovníky	702	100,1	702	100,1	702	100,1	702	100,1	701
Ostatní základní knihovny s neprofesionálními pracovníky	4 469	98,5	4 489	99,0	4 503	99,3	4 513	99,5	4 536
Ostatní knihovny evidované dle knihovního zákona č. 257/2001 Sb.	1	100,0	1	100,0	1	100,0	1	100,0	1
Pobočky včetně pojízdných knihoven	861	97,6	883	100,1	886	100,5	891	101,0	882
Národní knihovna ČR	-	x	-	x	-	x	-	x	-
Moravská zemská knihovna	-	x	-	x	-	x	-	x	-
Krajské knihovny	76	100,0	77	101,3	77	101,3	78	102,6	76
Základní knihovny pověřené výkonem regionálních funkcí	295	104,6	299	106,0	292	103,5	290	102,8	282
Ostatní základní knihovny s profesionálními pracovníky	331	94,6	344	98,3	351	100,3	354	101,1	350
Ostatní základní knihovny s neprofesionálními pracovníky	159	91,4	163	93,7	166	95,4	169	97,1	174
Ostatní knihovny evidované dle knihovního zákona č. 257/2001 Sb.	-	x	-	x	-	x	-	x	-
Knihovní jednotky	63 459 044	98,3	63 518 521	98,4	63 838 545	98,9	64 360 017	99,7	64 580 772
Národní knihovna ČR	7 574 006	104,1	7 509 461	103,2	7 439 638	102,3	7 358 308	101,1	7 275 680
Moravská zemská knihovna	4 348 551	103,0	4 312 766	102,1	4 276 521	101,3	4 236 898	100,3	4 222 678
Krajské knihovny	15 275 234	102,6	15 152 451	101,7	14 944 249	100,3	14 950 675	100,4	14 894 203
Základní knihovny pověřené výkonem regionálních funkcí	12 064 343	98,0	12 076 536	98,1	12 185 035	99,0	12 276 030	99,7	12 308 606
Ostatní základní knihovny s profesionálními pracovníky	14 835 842	94,3	14 899 366	94,7	15 248 476	96,9	15 562 090	98,9	15 732 129
Ostatní základní knihovny s neprofesionálními pracovníky	9 355 908	92,2	9 563 046	94,3	9 739 993	96,0	9 971 662	98,3	10 143 523
Ostatní knihovny evidované dle knihovního zákona č. 257/2001 Sb.	5 160	130,5	4 895	123,8	4 633	117,2	4 354	110,1	3 953
Registrovaní čtenáři	1 112 491	80,4	1 192 305	86,2	1 376 033	99,4	1 373 293	99,2	1 383 786
Národní knihovna ČR	16 927	69,0	18 525	75,5	21 234	86,6	22 108	90,2	24 523
Moravská zemská knihovna	13 427	64,3	14 007	67,0	20 245	96,9	19 504	93,3	20 896
Krajské knihovny	258 332	82,1	269 930	85,8	314 624	100,0	313 808	99,8	314 562
Základní knihovny pověřené výkonem regionálních funkcí	311 409	76,6	353 772	87,0	409 657	100,8	399 140	98,2	406 512
Ostatní základní knihovny s profesionálními pracovníky	356 273	83,2	370 303	86,5	423 769	98,9	429 264	100,2	428 331
Ostatní základní knihovny s neprofesionálními pracovníky	156 005	82,6	165 655	87,7	186 363	98,7	189 350	100,3	188 853
Ostatní knihovny evidované dle knihovního zákona č. 257/2001 Sb.	118	108,3	113	103,7	141	129,4	119	109,2	109

KNIHOVNY VYBRANÉ UKAZATELE

TABULKA 1.2 POROVNÁNÍ UKAZATELŮ V ČASOVÉ ŘADĚ – POKRAČOVÁNÍ

Ukazatel	2021	2021/2017 (v %)	2020	2020/2017 (v %)	2019	2019/2017 (v %)	2018	2018/2017 (v %)	2017
Výpůjčky	34 999 005	63,2	38 887 848	70,2	51 201 168	92,5	52 705 410	95,2	55 364 431
Národní knihovna ČR	206 466	38,5	261 179	48,7	446 163	83,2	470 147	87,6	536 468
Moravská zemská knihovna	303 980	45,7	383 532	57,7	569 721	85,7	624 096	93,8	665 129
Krajské knihovny	6 698 019	56,8	7 630 236	64,7	11 048 560	93,6	11 284 595	95,6	11 797 971
Základní knihovny pověřené výkonem regionálních funkcí	12 330 265	63,3	13 849 790	71,1	17 641 734	90,6	18 229 659	93,6	19 468 622
Ostatní základní knihovny s profesionálními pracovníky	12 585 367	68,5	13 640 583	74,2	17 336 538	94,4	17 811 630	96,9	18 372 039
Ostatní základní knihovny s neprofesionálními pracovníky	2 872 664	63,5	3 120 950	69,0	4 155 981	91,9	4 283 091	94,7	4 521 257
Ostatní knihovny evidované dle knihovního zákona č. 257/2001 Sb.	2 244	76,2	1 578	53,6	2 471	83,9	2 192	74,4	2 945
Průměrný počet výpůjček na 1 čtenáře	31,5	78,6	32,6	81,5	37,2	93,0	38,4	95,9	40,0
Národní knihovna ČR	12,2	55,7	14,1	64,4	21,0	96,0	21,3	97,2	21,9
Moravská zemská knihovna	22,6	71,1	27,4	86,0	28,1	88,4	32,0	100,5	31,8
Krajské knihovny	25,9	69,1	28,3	75,4	35,1	93,6	36,0	95,9	37,5
Základní knihovny pověřené výkonem regionálních funkcí	39,6	82,7	39,1	81,7	43,1	89,9	45,7	95,4	47,9
Ostatní základní knihovny s profesionálními pracovníky	35,3	82,3	36,8	85,8	40,9	95,4	41,5	96,7	42,9
Ostatní základní knihovny s neprofesionálními pracovníky	18,4	76,9	18,8	78,7	22,3	93,1	22,6	94,5	23,9
Ostatní knihovny evidované dle knihovního zákona č. 257/2001 Sb.	19,0	70,4	14,0	51,7	17,5	64,9	18,4	68,2	27,0
Návštěvníci	52 679 493	97,3	51 041 566	94,3	57 947 094	107,0	50 052 241	92,4	54 146 053
Národní knihovna ČR	18 678 640	136,4	17 325 542	126,5	15 604 759	114,0	9 160 719	66,9	13 693 141
Moravská zemská knihovna	922 291	54,4	1 834 489	108,2	1 727 666	101,9	1 758 661	103,7	1 696 124
Krajské knihovny	13 437 242	97,5	13 166 162	95,5	15 640 340	113,5	13 905 634	100,9	13 782 991
Základní knihovny pověřené výkonem regionálních funkcí	10 850 331	82,4	9 790 466	74,4	12 208 820	92,7	12 176 598	92,5	13 164 803
Ostatní základní knihovny s profesionálními pracovníky	7 523 541	76,6	7 449 254	75,9	10 656 764	108,5	10 785 413	109,8	9 819 116
Ostatní základní knihovny s neprofesionálními pracovníky	1 265 587	63,7	1 474 174	74,2	2 107 891	106,0	2 263 950	113,9	1 987 890
Ostatní knihovny evidované dle knihovního zákona č. 257/2001 Sb.	1 861	93,6	1 479	74,4	854	43,0	1 266	63,7	1 988
v tom:									
návštěvníci v knihovně (fyzické osoby)	12 481 800	55,8	13 075 171	58,5	22 101 832	98,9	22 046 948	98,6	22 354 025
Národní knihovna ČR	143 565	33,9	165 128	39,0	455 311	107,4	455 278	107,4	423 914
Moravská zemská knihovna	185 996	30,8	268 693	44,4	656 239	108,5	716 083	118,4	604 828
Krajské knihovny	2 229 898	50,9	2 589 728	59,1	4 214 611	96,2	4 237 192	96,7	4 381 088
Základní knihovny pověřené výkonem regionálních funkcí	4 563 085	58,2	4 545 050	58,0	7 483 335	95,5	7 590 804	96,9	7 837 282
Ostatní základní knihovny s profesionálními pracovníky	4 339 528	59,3	4 429 813	60,6	7 545 021	103,2	7 314 596	100,0	7 313 345
Ostatní základní knihovny s neprofesionálními pracovníky	1 019 086	56,9	1 076 272	60,0	1 746 654	97,4	1 732 399	96,7	1 792 426

KNIHOVNY VYBRANÉ UKAZATELE

TABULKA 1.2 POROVNÁNÍ UKAZATELŮ V ČASOVÉ ŘADĚ – POKRAČOVÁNÍ

Ukazatel	2021	2021/2017 (v %)	2020	2020/2017 (v %)	2019	2019/2017 (v %)	2018	2018/2017 (v %)	2017
Ostatní knihovny evidované dle knihovního zákona č. 257/2001 Sb.	642	56,2	487	42,6	661	57,9	596	52,2	1 142
návštěvníci on-line služeb	40 197 693	126,4	37 966 395	119,4	35 845 262	112,7	28 005 293	88,1	31 792 028
Národní knihovna ČR	18 535 075	139,7	17 160 414	129,3	15 149 448	114,2	8 705 441	65,6	13 269 227
Moravská zemská knihovna	736 295	67,5	1 565 796	143,5	1 071 427	98,2	1 042 578	95,5	1 091 296
Krajské knihovny	11 207 344	119,2	10 576 434	112,5	11 425 729	121,5	9 668 442	102,8	9 401 903
Základní knihovny pověřené výkonem regionálních funkcí	6 287 246	118,0	5 245 416	98,5	4 725 485	88,7	4 585 794	86,1	5 327 521
Ostatní základní knihovny s profesionálními pracovníky	3 184 013	127,1	3 019 441	120,5	3 111 743	124,2	3 470 817	138,5	2 505 771
Ostatní základní knihovny s neprofesionálními pracovníky	246 501	126,1	397 902	203,6	361 237	184,8	531 551	271,9	195 464
Ostatní knihovny evidované dle knihovního zákona č. 257/2001 Sb.	-	-	992	117,3	193	22,8	670	79,2	846
z toho:									
návštěvníci v knihovně využívající internet	478 168	25,9	656 970	35,6	1 661 294	90,1	1 710 651	92,8	1 842 934
Národní knihovna ČR	23 708	35,3	24 427	36,4	103 397	153,9	66 418	98,8	67 194
Moravská zemská knihovna	93 003	42,6	93 768	43,0	279 380	128,1	244 538	112,1	218 116
Krajské knihovny	70 740	20,0	141 767	40,1	300 457	84,9	327 178	92,4	353 909
Základní knihovny pověřené výkonem regionálních funkcí	111 461	21,3	157 905	30,2	389 530	74,4	470 567	89,9	523 492
Ostatní základní knihovny s profesionálními pracovníky	149 650	26,4	200 489	35,4	506 670	89,5	502 806	88,8	566 182
Ostatní základní knihovny s neprofesionálními pracovníky	29 606	26,0	38 614	33,9	81 860	71,8	99 144	86,9	114 031
Ostatní knihovny evidované dle knihovního zákona č. 257/2001 Sb.	-	-	-	-	-	-	-	-	10
Kulturní akce pro veřejnost	28 729	43,0	24 167	36,1	66 670	99,7	68 909	103,1	66 860
Národní knihovna ČR	129	54,7	92	39,0	504	213,6	271	114,8	236
Moravská zemská knihovna	156	57,8	158	58,5	496	183,7	290	107,4	270
Krajské knihovny	1 893	44,2	2 134	49,9	4 260	99,6	4 215	98,5	4 279
Základní knihovny pověřené výkonem regionálních funkcí	11 128	50,3	8 862	40,1	23 176	104,8	22 437	101,4	22 117
Ostatní základní knihovny s profesionálními pracovníky	11 713	40,6	9 639	33,4	27 462	95,2	31 102	107,9	28 834
Ostatní základní knihovny s neprofesionálními pracovníky	3 709	33,3	3 280	29,5	10 772	96,8	10 594	95,2	11 124
Ostatní knihovny evidované dle knihovního zákona č. 257/2001 Sb.	1	x	2	x	-	x	-	x	-
Návštěvníci kulturních akcí	970 482	41,2	795 818	33,8	2 316 786	98,3	2 542 568	107,8	2 357 933
Národní knihovna ČR	11 062	10,5	1 305	1,2	17 492	16,6	225 933	213,8	105 675
Moravská zemská knihovna	10 492	110,2	17 901	188,0	29 147	306,1	91 488	960,8	9 522
Krajské knihovny	81 321	37,3	79 073	36,2	222 127	101,8	212 292	97,3	218 182
Základní knihovny pověřené výkonem regionálních funkcí	362 112	48,2	292 670	38,9	773 134	102,9	760 830	101,2	751 632
Ostatní základní knihovny s profesionálními pracovníky	420 770	41,5	331 292	32,7	1 021 474	100,8	989 391	97,6	1 013 407

KNIHOVNY VYBRANÉ UKAZATELE

TABULKA 1.2 POROVNÁNÍ UKAZATELŮ V ČASOVÉ ŘADĚ – POKRAČOVÁNÍ

Ukazatel	2021	2021/2017 (v %)	2020	2020/2017 (v %)	2019	2019/2017 (v %)	2018	2018/2017 (v %)	2017
Ostatní základní knihovny s neprofesionálními pracovníky	84 254	32,5	73 529	28,3	253 412	97,6	262 634	101,2	259 515
Ostatní knihovny evidované dle knihovního zákona č. 257/2001 Sb.	20	x	48	x	-	x	-	x	-
Vzdělávací akce pro veřejnost	24 769	51,0	20 819	42,9	56 448	116,2	51 995	107,1	48 561
Národní knihovna ČR	57	100,0	114	200,0	97	170,2	83	145,6	57
Moravská zemská knihovna	52	51,5	61	60,4	204	202,0	151	149,5	101
Krajské knihovny	3 630	51,8	3 320	47,4	9 143	130,5	7 611	108,7	7 004
Základní knihovny pověřené výkonem regionálních funkcí	9 658	45,9	7 835	37,2	22 773	108,2	21 335	101,3	21 056
Ostatní základní knihovny s profesionálními pracovníky	9 579	54,3	8 259	46,8	20 702	117,3	19 820	112,3	17 648
Ostatní základní knihovny s neprofesionálními pracovníky	1 793	66,5	1 230	45,6	3 529	130,9	2 995	111,1	2 695
Ostatní knihovny evidované dle knihovního zákona č. 257/2001 Sb.	-	x	-	x	-	x	-	x	-
Návštěvníci vzdělávacích akcí	506 075	50,1	380 899	37,7	1 132 024	112,0	1 058 584	104,8	1 010 345
Národní knihovna ČR	6 197	54,8	6 453	57,1	12 328	109,0	10 226	90,4	11 308
Moravská zemská knihovna	1 581	120,6	1 692	129,1	8 418	642,1	2 942	224,4	1 311
Krajské knihovny	82 527	52,3	58 180	36,9	193 433	122,6	173 761	110,1	157 834
Základní knihovny pověřené výkonem regionálních funkcí	206 884	51,8	149 239	37,3	431 998	108,1	412 846	103,3	399 612
Ostatní základní knihovny s profesionálními pracovníky	183 846	46,3	145 895	36,7	432 943	108,9	410 481	103,3	397 500
Ostatní základní knihovny s neprofesionálními pracovníky	25 040	59,2	19 440	45,9	52 904	125,0	48 328	114,2	42 325
Ostatní knihovny evidované dle knihovního zákona č. 257/2001 Sb.	-	-	-	-	-	-	-	-	455
Ostatní akce, kde není knihovna hlavním pořadatelem	5 817	x	7 557	x	13 588	x	-	x	-
Národní knihovna ČR	118	x	138	x	1 370	x	-	x	-
Moravská zemská knihovna	-	x	-	x	-	x	-	x	-
Krajské knihovny	325	x	430	x	707	x	-	x	-
Základní knihovny pověřené výkonem regionálních funkcí	1 147	x	1 040	x	2 582	x	-	x	-
Ostatní základní knihovny s profesionálními pracovníky	2 210	x	3 330	x	5 593	x	-	x	-
Ostatní základní knihovny s neprofesionálními pracovníky	2 017	x	2 619	x	3 336	x	-	x	-
Ostatní knihovny evidované dle knihovního zákona č. 257/2001 Sb.	-	x	-	x	-	x	-	x	-
Návštěvníci ostatních akcí, kde není knihovna hlavním pořadatelem	272 064	x	171 287	x	494 656	x	-	x	-
Národní knihovna ČR	39 203	x	42 034	x	170 865	x	-	x	-
Moravská zemská knihovna	-	x	-	x	-	x	-	x	-
Krajské knihovny	13 844	x	17 476	x	38 737	x	-	x	-
Základní knihovny pověřené výkonem regionálních funkcí	116 157	x	25 097	x	67 616	x	-	x	-
Ostatní základní knihovny s profesionálními pracovníky	65 820	x	60 819	x	150 058	x	-	x	-

KNIHOVNY VYBRANÉ UKAZATELE

TABULKA 1.2 POROVNÁNÍ UKAZATELŮ V ČASOVÉ ŘADĚ – POKRAČOVÁNÍ

Ukazatel	2021	2021/2017 (v %)	2020	2020/2017 (v %)	2019	2019/2017 (v %)	2018	2018/2017 (v %)	2017
Ostatní základní knihovny s neprofesionálními pracovníky	37 040	x	25 861	x	67 380	x	-	x	-
Ostatní knihovny evidované dle knihovního zákona č. 257/2001 Sb.	-	x	-	x	-	x	-	x	-
Poradenská a konzultační činnost (pro knihovníky a v rámci RF)	51 009	112,0	43 725	96,0	45 586	100,1	43 327	95,1	45 555
Národní knihovna ČR	20 671	116,4	17 115	96,4	17 847	100,5	15 810	89,0	17 763
Moravská zemská knihovna	36	34,6	27	26,0	62	59,6	36	34,6	104
Krajské knihovny	4 447	99,9	4 590	103,1	3 964	89,0	4 300	96,6	4 453
Základní knihovny pověřené výkonem regionálních funkcí	23 003	116,0	19 181	96,7	20 658	104,2	20 181	101,8	19 829
Ostatní základní knihovny s profesionálními pracovníky	2 644	101,2	2 640	101,1	2 627	100,6	2 769	106,0	2 612
Ostatní základní knihovny s neprofesionálními pracovníky	208	26,2	172	21,7	428	53,9	231	29,1	794
Ostatní knihovny evidované dle knihovního zákona č. 257/2001 Sb.	-	x	-	x	-	x	-	x	-
Vzdělávání knihovníků (pro knihovníky a v rámci RF)	3 323	101,1	1 943	59,1	3 309	100,7	3 542	107,8	3 286
Národní knihovna ČR	488	85,3	629	110,0	630	110,1	564	98,6	572
Moravská zemská knihovna	19	51,4	12	32,4	22	59,5	29	78,4	37
Krajské knihovny	690	68,9	584	58,3	947	94,6	973	97,2	1 001
Základní knihovny pověřené výkonem regionálních funkcí	887	77,7	489	42,9	1 188	104,1	1 180	103,4	1 141
Ostatní základní knihovny s profesionálními pracovníky	806	185,7	195	44,9	457	105,3	752	173,3	434
Ostatní základní knihovny s neprofesionálními pracovníky	433	428,7	34	33,7	65	64,4	44	43,6	101
Ostatní knihovny evidované dle knihovního zákona č. 257/2001 Sb.	-	x	-	x	-	x	-	x	-
Tituly vydaných publikací	189	79,4	242	101,7	238	100,0	264	110,9	238
Národní knihovna ČR	11	91,7	14	116,7	9	75,0	9	75,0	12
Moravská zemská knihovna	12	100,0	15	125,0	16	133,3	19	158,3	12
Krajské knihovny	36	87,8	48	117,1	52	126,8	48	117,1	41
Základní knihovny pověřené výkonem regionálních funkcí	62	91,2	55	80,9	61	89,7	68	100,0	68
Ostatní základní knihovny s profesionálními pracovníky	56	61,5	68	74,7	80	87,9	97	106,6	91
Ostatní základní knihovny s neprofesionálními pracovníky	12	85,7	42	300,0	20	142,9	23	164,3	14
Ostatní knihovny evidované dle knihovního zákona č. 257/2001 Sb.	-	x	-	x	-	x	-	x	-
Počet zaměstnanců knihoven (přepočtený stav)	5 401	103,2	5 324	101,8	5 358	102,4	5 288	101,1	5 232
Národní knihovna ČR	458	100,5	460	101,1	464	102,0	463	101,8	455
Moravská zemská knihovna	193	117,0	189	114,5	186	112,7	181	109,7	165
Krajské knihovny	1 282	98,5	1 311	100,7	1 319	101,4	1 307	100,4	1 302
Základní knihovny pověřené výkonem regionálních funkcí	1 677	100,2	1 695	101,2	1 700	101,6	1 682	100,5	1 674
Ostatní základní knihovny s profesionálními pracovníky	1 501	100,9	1 530	102,8	1 503	101,0	1 501	100,9	1 488

KNIHOVNY VYBRANÉ UKAZATELE

TABULKA 1.2 POROVNÁNÍ UKAZATELŮ V ČASOVÉ ŘADĚ – POKRAČOVÁNÍ

Ukazatel	2021	2021/2017 (v %)	2020	2020/2017 (v %)	2019	2019/2017 (v %)	2018	2018/2017 (v %)	2017
Ostatní základní knihovny s neprofesionálními pracovníky	290	197,0	138	94,1	184	125,3	154	104,7	147
Ostatní knihovny evidované dle knihovního zákona č. 257/2001 Sb.	1	100,0	1	100,0	1	100,0	1	100,0	1
z toho:									
odborní pracovníci	4 790	103,4	4 797	103,6	4 735	102,2	4 688	101,2	4 632
Národní knihovna ČR	452	104,1	454	104,7	435	100,2	442	101,8	434
Moravská zemská knihovna	178	124,5	174	121,7	166	116,1	159	111,2	143
Krajské knihovny	1 164	100,0	1 182	101,6	1 187	102,0	1 174	100,9	1 163
Základní knihovny pověřené výkonem regionálních funkcí	1 543	101,2	1 548	101,5	1 549	101,6	1 532	100,5	1 525
Ostatní základní knihovny s profesionálními pracovníky	1 378	101,2	1 402	103,0	1 387	101,9	1 372	100,8	1 361
Ostatní základní knihovny s neprofesionálními pracovníky	76	1 555,6	36	734,6	10	203,7	8	173,8	5
Ostatní knihovny evidované dle knihovního zákona č. 257/2001 Sb.	1	100,0	1	100,0	1	100,0	1	100,0	1
Prostředky na nákup knihovního fondu (v tis. Kč)	339 698	92,6	346 654	94,4	340 241	92,7	342 751	93,4	367 032
Národní knihovna ČR	28 446	54,7	28 499	54,8	19 952	38,4	24 132	46,4	51 992
Moravská zemská knihovna	4 948	31,9	5 437	35,0	6 488	41,8	10 260	66,1	15 526
Krajské knihovny	58 630	90,6	67 089	103,7	64 583	99,8	64 217	99,2	64 722
Základní knihovny pověřené výkonem regionálních funkcí	114 175	102,9	115 376	103,9	115 845	104,4	111 446	100,4	110 993
Ostatní základní knihovny s profesionálními pracovníky	102 081	108,4	98 762	104,8	101 052	107,3	101 605	107,9	94 200
Ostatní základní knihovny s neprofesionálními pracovníky	31 419	106,1	31 491	106,4	32 321	109,2	31 092	105,0	29 599
Ostatní knihovny evidované dle knihovního zákona č. 257/2001 Sb.	-	x	-	x	-	x	-	x	-
Počet studijních míst	53 487	96,2	53 782	96,7	53 599	96,4	52 843	95,0	55 618
Národní knihovna ČR	499	100,0	499	100,0	499	100,0	499	100,0	499
Moravská zemská knihovna	798	100,0	798	100,0	798	100,0	798	100,0	798
Krajské knihovny	4 161	103,9	4 336	108,3	4 088	102,1	4 013	100,2	4 003
Základní knihovny pověřené výkonem regionálních funkcí	7 037	102,3	7 103	103,3	6 878	100,0	6 862	99,8	6 878
Ostatní základní knihovny s profesionálními pracovníky	14 320	102,0	14 438	102,8	14 575	103,8	14 316	102,0	14 041
Ostatní základní knihovny s neprofesionálními pracovníky	26 670	90,7	26 606	90,5	26 759	91,0	26 348	89,6	29 390
Ostatní knihovny evidované dle knihovního zákona č. 257/2001 Sb.	2	22,2	2	22,2	2	22,2	7	77,8	9
Počítače pro uživatele	9 924	89,6	10 339	93,3	12 261	110,6	10 858	98,0	11 082
Národní knihovna ČR	57	100,0	57	100,0	57	100,0	57	100,0	57
Moravská zemská knihovna	85	100,0	85	100,0	85	100,0	85	100,0	85
Krajské knihovny	982	92,6	1 024	96,6	1 066	100,6	1 063	100,3	1 060
Základní knihovny pověřené výkonem regionálních funkcí	1 743	95,2	1 814	99,1	1 792	97,9	1 839	100,4	1 831

KNIHOVNY VYBRANÉ UKAZATELE

TABULKA 1.2 POROVNÁNÍ UKAZATELŮ V ČASOVÉ ŘADĚ – POKRAČOVÁNÍ

Ukazatel	2021	2021/2017 (v %)	2020	2020/2017 (v %)	2019	2019/2017 (v %)	2018	2018/2017 (v %)	2017
Ostatní základní knihovny s profesionálními pracovníky	2 520	89,9	2 625	93,6	4 254	151,7	2 801	99,9	2 804
Ostatní základní knihovny s neprofesionálními pracovníky	4 537	86,5	4 733	90,3	5 006	95,5	5 012	95,6	5 244
Ostatní knihovny evidované dle knihovního zákona č. 257/2001 Sb.	-	-	1	100,0	1	100,0	1	100,0	1
z toho:									
počítače napojené na internet	9 255	91,8	9 543	94,7	9 739	96,6	9 999	99,2	10 077
Národní knihovna ČR	29	100,0	29	100,0	29	100,0	29	100,0	29
Moravská zemská knihovna	85	100,0	85	100,0	85	100,0	85	100,0	85
Krajské knihovny	724	96,8	746	99,7	761	101,7	764	102,1	748
Základní knihovny pověřené výkonem regionálních funkcí	1 542	97,5	1 587	100,4	1 587	100,4	1 616	102,2	1 581
Ostatní základní knihovny s profesionálními pracovníky	2 428	90,3	2 521	93,8	2 595	96,5	2 647	98,4	2 689
Ostatní základní knihovny s neprofesionálními pracovníky	4 447	89,9	4 574	92,5	4 681	94,7	4 857	98,2	4 944
Ostatní knihovny evidované dle knihovního zákona č. 257/2001 Sb.	-	-	1	100,0	1	100,0	1	100,0	1

KNIHOVNY VYBRANÉ UKAZATELE

TABULKA 1.3 POROVNÁNÍ UKAZATELŮ PODLE TYPU KNIHOVNY V ROCE 2021

Ukazatel	Celkem	z toho						
		Národní knihovna ČR	Moravská zemská knihovna	Krajské knihovny	Základní knihovny pověřené výkonem regionálních funkcí	Ostatní základní knihovny s profesionálními pracovníky	Základní knihovny s neprofesionálními pracovníky	Ostatní knihovny evidované dle knihovního zákona č. 257/2001 Sb.
Knihovny	5 273	1	1	13	86	702	4 469	1
Pobočky včetně pojízdných knihoven	861	-	-	76	295	331	159	0
Knihovní jednotky	63 459 044	7 574 006	4 348 551	15 275 234	12 064 343	14 835 842	9 355 908	5 160
Registrovaní čtenáři	1 112 491	16 927	13 427	258 332	311 409	356 273	156 005	118
Výpůjčky	34 999 005	206 466	303 980	6 698 019	12 330 265	12 585 367	2 872 664	2 244
Průměrný počet výpůjček na 1 čtenáře	31	12	23	26	40	35	18	19
Návštěvníci	52 679 493	18 678 640	922 291	13 437 242	10 850 331	7 523 541	1 265 587	1 861
v tom:								
návštěvníci v knihovně (fyzické osoby)	12 481 800	143 565	185 996	2 229 898	4 563 085	4 339 528	1 019 086	642
návštěvníci on-line služeb in roce	40 197 693	18 535 075	736 295	11 207 344	6 287 246	3 184 013	246 501	1 219
z toho:								
návštěvníci využívající internet v knihovně	478 168	23 708	93 003	70 740	111 461	149 650	29 606	0
Kulturní akce pro veřejnost	28 729	129	156	1 893	11 128	11 713	3 709	1
Návštěvníci kulturních akcí	970 482	11 062	10 942	81 321	362 113	420 770	84 254	20
Vzdělávací akce pro veřejnost	24 769	57	52	3 630	9 658	9 579	1 793	0
Návštěvníci vzdělávacích akcí	506 075	6 197	1 581	82 527	206 884	183 846	25 040	0
Poradenská a konzultační činnost (pro knihovníky a v rámci RF)	51 009	20 671	36	4 447	23 003	2 644	208	0
Vzdělávání knihovníků (pro knihovníky a v rámci RF)	3 323	488	19	690	887	806	433	0
Tituly vydaných publikací	189	11	12	36	62	56	12	0
Počet zaměstnanců knihoven (přečtený stav)	5 401	458	193	1 282	1 677	1 501	290	1
z toho odborní pracovníci	4 790	452	178	1 164	1 543	1 378	76	1
Prostředky na nákup knihovního fondu (v tis. Kč)	339 698	28 446	4 948	58 630	114 175	102 081	31 419	0
Počet studijních míst	53 487	499	798	4 161	7 037	14 320	26 670	2
Počítače pro uživatele	9 924	57	85	982	1 743	2 520	4 537	0
z toho počítače napojené na internet	9 255	29	85	724	1 542	2 428	4 447	0

KNIHOVNY PODLE KRAJŮ

2.1 VYBRANÉ UKAZATELE PODLE KRAJŮ*)

Ukazatel	Knihovny	Pobočky	Knihovní jednotky	exempláře docházejících periodik	registrovaní uživatelé	z toho do 15 let	Výpůjčky	výpůjčky na 1 čtenáře (průměr)
Hlavní město Praha	42	46	9 795 165	48 574	180 574	55 605	3 689 126	20,4
Středočeský kraj	773	57	5 891 285	27 955	126 395	31 101	3 535 513	28,0
Jihočeský kraj	512	110	4 131 566	7 981	74 484	18 105	2 574 648	34,6
Plzeňský kraj	458	47	4 617 449	6 390	62 202	11 074	2 089 166	33,6
Karlovarský kraj	116	16	1 508 840	3 426	26 932	6 485	1 026 920	38,1
Ústecký kraj	281	46	3 697 454	12 647	54 877	12 832	2 151 722	39,2
Liberecký kraj	197	31	2 720 844	6 258	37 704	8 702	1 173 429	31,1
Královéhradecký kraj	353	46	4 167 391	8 226	68 609	16 759	2 353 772	34,3
Pardubický kraj	393	27	2 866 320	10 601	54 545	12 799	1 495 287	27,4
Kraj Vysočina	557	48	2 918 635	6 228	56 344	15 910	2 127 614	37,9
Jihomoravský kraj	603	94	8 751 194	23 186	125 443	30 520	3 353 770	26,7
Olomoucký kraj	416	71	4 493 236	6 252	62 610	13 682	2 159 886	34,5
Zlínský kraj	302	86	2 825 447	7 524	71 884	19 409	2 658 692	37,0
Moravskoslezský kraj	270	136	5 074 218	8 779	109 888	27 829	4 609 460	41,9

*) Zahrnuje všechny typy veřejných knihoven, Národní knihovnu ČR, Moravskou zemskou knihovnu a všechny krajské vědecké knihovny.

KNIHOVNY PODLE KRAJŮ

2.2 VYBRANÉ UKAZATELE PODLE KRAJŮ*)

Ukazatel	Návštěvníci	v tom		z toho		Kulturní akce pro veřejnost	Návštěvníci kulturních akcí	Vzdělávací akce pro veřejnost	Návštěvníci vzdělávacích akcí	Ostatních akce, kde knihovna není hlavním pořadatelem	Návštěvníci ostatních akcí, kde knihovna není hlavním pořadatelem
		návštěvníci knihovny (fyzické návštěvy)	návštěvníci on-line služeb	návštěvníci půjčoven a studoven	návštěvníci využívající internet v knihovně						
Hlavní město Praha	25 982 089	1 277 882	24 704 207	1 100 620	49 255	1 252	50 857	1 075	26 834	287	50 316
Středočeský kraj	2 975 663	1 381 142	1 594 521	1 109 795	26 076	2 895	97 782	2 941	59 012	1 067	88 477
Jihočeský kraj	2 230 214	991 945	1 238 269	852 636	22 295	1 567	64 747	1 967	34 457	374	17 810
Plzeňský kraj	1 586 747	600 804	985 943	493 395	14 961	1 524	62 898	1 074	19 588	234	9 962
Karlovarský kraj	652 025	353 837	298 188	286 106	16 109	1 434	34 840	563	9 774	279	7 008
Ústecký kraj	1 547 113	775 713	771 400	625 620	24 923	2 001	62 691	2 414	45 435	703	17 044
Liberecký kraj	1 167 561	480 168	687 393	384 565	13 219	934	35 742	940	37 051	160	9 591
Královéhradecký kraj	2 008 317	841 660	1 166 657	654 109	51 330	2 017	83 490	2 015	40 468	884	12 263
Pardubický kraj	1 289 054	584 750	704 304	498 522	9 008	1 059	44 749	1 712	28 805	170	3 666
Kraj Vysočina	1 432 519	739 352	693 167	597 229	10 173	1 412	87 702	1 784	29 839	258	14 409
Jihomoravský kraj	3 611 618	1 365 307	2 246 311	1 030 535	128 999	3 647	114 635	2 870	79 847	406	11 291
Olomoucký kraj	2 090 086	694 810	1 395 276	590 471	34 324	2 307	52 261	713	13 016	153	4 738
Zlínský kraj	2 275 078	926 192	1 348 886	769 531	36 984	2 499	82 822	1 449	26 942	381	9 913
Moravskoslezský kraj	3 831 409	1 468 238	2 363 171	1 261 877	40 512	4 181	95 266	3 252	55 007	461	15 576

*) Zahrnuje všechny typy veřejných knihoven, Národní knihovnu ČR, Moravskou zemskou knihovnu a všechny krajské vědecké knihovny.

KNIHOVNY PODLE KRAJŮ

2.1 VYBRANÉ UKAZATELE PODLE KRAJŮ*)

Ukazatel	poradenské a konzultační činnosti (pro knihovníky a v rámci RF)	vzdělávací akce pro knihovníky (pro knihovníky a v rámci RF)	tituly vydaných publikací	tituly vydaných AV děl, elektr. dokumentů, vč. internetu	studijních míst	Počítače pro uživatele	z toho napojených na Internet	Prostředky na nákup knihovního fondu (v tis. Kč)
Hlavní město Praha	21 099	843	19	373	2 457	478	305	47 570
Středočeský kraj	6 377	254	11	15	5 777	980	911	32 181
Jihočeský kraj	3 745	71	7	1	5 662	954	944	23 624
Plzeňský kraj	1 659	71	29	28	3 304	597	577	18 392
Karlovarský kraj	703	13	3	1	1 746	396	389	10 631
Ústecký kraj	1 760	472	23	9	2 874	644	600	24 167
Liberecký kraj	997	38	9	3	2 349	383	346	11 991
Královéhradecký kraj	1 779	110	11	0	3 725	695	644	23 358
Pardubický kraj	2 452	18	5	3	2 106	575	552	16 683
Kraj Vysočina	1 213	50	7	3	4 396	662	622	16 851
Jihomoravský kraj	2 262	625	19	3	7 098	1 164	1 094	33 115
Olomoucký kraj	2 714	28	7	14	3 253	703	665	18 324
Zlínský kraj	2 818	62	10	3	4 599	802	770	20 316
Moravskoslezský kraj	1 431	668	29	41	4 141	891	836	42 495

*) Zahrnuje všechny typy veřejných knihoven, Národní knihovnu ČR, Moravskou zemskou knihovnu a všechny krajské vědecké knihovny.

KNIHOVNY PODLE VÝKONNOSTNÍCH UKAZATELŮ

TABULKA 3.1 POŘADÍ KNIHOVEN V OKRESECH – PODLE KNIHOVNÍCH JEDNOTEK A POČTU REGISTROVANÝCH ČTENÁŘŮ*)

Pořadí		Knižovní jednotky	
		2021	2020
1.	Brno	5 077 678	5 100 050
2.	Olomouc	2 925 407	2 900 883
3.	Plzeň	2 522 170	2 502 430
4.	Hradec Králové	2 313 286	2 294 045
5.	Ostrava	1 901 302	1 883 085
6.	České Budějovice	1 840 636	1 834 046
7.	Liberec	1 728 264	1 722 506
8.	Zlín	1 052 588	1 058 588
9.	Pardubice	986 284	979 865
10.	Děčín	877 094	877 461
11.	Brno - venkov	817 975	807 560
12.	Frýdek - Místek	807 493	796 107
13.	Ústí nad Orlicí	791 570	790 863
14.	Ústí nad Labem	786 146	779 120
15.	Karlovy Vary	742 901	754 326
16.	Karviná	725 438	740 236
17.	Havlíčkův Brod	687 763	682 547
18.	Uherské Hradiště	674 928	689 677
19.	Břeclav	668 386	681 387
20.	Třebíč	657 386	661 809
21.	Náchod	653 531	643 346
22.	Opava	647 730	635 919
23.	Blansko	643 211	652 811
24.	Hodonín	632 726	636 674
25.	Žďár nad Sázavou	583 353	589 609
26.	Kroměříž	581 648	584 413
27.	Znojmo	567 739	578 979
28.	Chrudim	556 194	548 191
29.	Nový Jičín	546 343	533 353
30.	Svitavy	536 658	548 220
Zahrnuty pouze knihovny v pořadí do 30. místa			

Pořadí		Počet registrovaných čtenářů	
		2021	2020
1.	Brno	52 285	56 981
2.	Ostrava	32 325	35 345
3.	Hradec Králové	30 258	31 285
4.	Plzeň	30 097	33 951
5.	Olomouc	28 492	31 163
6.	České Budějovice	24 504	25 852
7.	Zlín	23 519	26 255
8.	Karviná	20 343	24 117
9.	Vsetín	20 224	22 085
10.	Frýdek - Místek	19 376	22 288
11.	Brno - venkov	18 791	20 416
12.	Liberec	17 834	20 093
13.	Pardubice	16 841	16 847
14.	Opava	16 667	18 681
15.	Uherské Hradiště	15 965	17 212
16.	Ústí nad Orlicí	15 198	16 590
17.	Karlovy Vary	14 231	16 774
18.	Hodonín	13 683	15 650
19.	Nový Jičín	13 428	14 728
20.	Náchod	12 481	13 549
21.	Havlíčkův Brod	12 263	12 306
22.	Kroměříž	12 176	14 470
23.	Jihlava	12 059	13 607
24.	Břeclav	12 057	13 654
25.	Třebíč	12 043	13 129
26.	Svitavy	11 895	13 024
27.	Tábor	11 854	12 969
28.	Přerov	11 071	12 676
29.	Žďár nad Sázavou	10 623	11 756
30.	Chrudim	10 611	10 443
Zahrnuty pouze knihovny v pořadí do 30. místa			

*) Zahrnuje všechny typy veřejných knihoven, Národní knihovnu ČR, Moravskou zemskou knihovnu a všechny krajské vědecké knihovny; do přehledu není zařazen Středočeský kraj, protože zvolil odlišnou metodiku vkládání dat.

KNIHOVNY PODLE VÝKONNOSTNÍCH UKAZATELŮ

TABULKA 3.2 POŘADÍ KNIHOVEN SOUHLAŠÍCÍCH SE ZVEŘEJNĚNÍM DAT – PODLE KNIHOVNÍCH JEDNOTEK A POČTU VÝPŮJČEK*)

Pořadí		Výpůjčky	
		2021	2020
1.	Ostrava	1 625 017	1 725 911
2.	Brno	1 258 309	1 395 086
3.	Plzeň	1 058 808	1 136 659
4.	Zlín	1 001 779	1 164 988
5.	Hradec Králové	864 026	964 126
6.	Karviná	830 807	887 961
7.	Olomouc	822 857	913 278
8.	České Budějovice	747 581	774 681
9.	Vsetín	745 215	768 579
10.	Frýdek - Místek	697 091	869 490
11.	Opava	652 365	690 973
12.	Šumperk	549 907	546 726
13.	Karlovy Vary	526 020	650 305
14.	Brno - venkov	521 483	569 125
15.	Ústí nad Orlicí	512 798	546 238
16.	Liberec	507 202	558 758
17.	Náchod	502 309	606 204
18.	Žďár nad Sázavou	495 440	538 751
19.	Kroměříž	455 998	489 343
20.	Uherské Hradiště	455 700	494 006
21.	Jihlava	445 682	466 151
22.	Nový Jičín	445 349	478 594
23.	Havlíčkův Brod	434 326	456 607
24.	Třebíč	433 106	509 473
25.	Břeclav	430 503	455 127
26.	Trutnov	415 249	514 764
27.	Přerov	404 268	521 695
28.	Tábor	394 152	425 609
29.	Pardubice	375 991	481 719
30.	Hodonín	374 180	440 683
Zahrnutý pouze knihovny v pořadí do 30. místa			

Pořadí		Výpůjčky na 1 čtenáře	
		2021	2020
1.	Šumperk	52,5	46,4
2.	Ostrava	50,3	48,8
3.	Teplice	50,1	47,5
4.	Žďár nad Sázavou	46,6	45,8
5.	Bruntál	46,3	44,9
6.	Česká Lípa	43,9	42,7
7.	Zlín	42,6	44,4
8.	Český Krumlov	41,9	41,5
9.	Strakonice	41,6	42,5
10.	Chomutov	41,5	40,8
11.	Jičín	41,4	42,2
12.	Karviná	40,8	36,8
13.	Děčín	40,7	40,5
14.	Sokolov	40,4	38,4
15.	Náchod	40,2	44,7
16.	Most	40,2	38,0
17.	Jeseník	40,1	37,5
18.	Trutnov	39,9	43,3
19.	Louny	39,9	42,5
20.	Opava	39,1	37,0
21.	Cheb	38,7	37,2
22.	Kroměříž	37,5	33,8
23.	Karlovy Vary	37,0	38,8
24.	Jihlava	37,0	34,3
25.	Vsetín	36,8	34,8
26.	Jindřichův Hradec	36,6	36,9
27.	Frýdek - Místek	36,0	39,0
28.	Třebíč	36,0	38,8
29.	Přerov	36,5	41,2
30.	Prachatice	35,7	38,4
Zahrnutý pouze knihovny v pořadí do 30. místa			

*) Zahrnuje všechny typy veřejných knihoven, Národní knihovnu ČR, Moravskou zemskou knihovnu a všechny krajské vědecké knihovny; do přehledu není zařazen Středočeský kraj, protože zvolil odlišnou metodiku vkládání dat.

KNIHOVNY PODLE VÝKONNOSTNÍCH UKAZATELŮ

TABULKA 3.3 POŘADÍ KNIHOVEN SOUHLAŠÍCÍCH SE ZVEŘEJNĚNÍM DAT – PODLE POČTU STUDIJNÍCH MÍST A POČÍTACŮ PRO UŽIVATELE*)

Pořadí		Počet studijních míst	
		2021	2020
1.	České Budějovice	1 709	1 600
2.	Zlín	1 448	1 465
3.	Olomouc	1 301	1 245
4.	Kroměříž	1 181	1 167
5.	Vsetín	1 179	1 177
6.	Znojmo	1 161	1 181
7.	Brno - venkov	1 154	1 220
8.	Brno - město	1 081	1 081
9.	Havlíčkův Brod	1 072	1 074
10.	Liberec	1 057	1 019
11.	Třebíč	969	971
12.	Blansko	961	1 003
13.	Hodonín	959	930
14.	Hradec Králové	949	960
15.	Vyškov	903	911
16.	Břeclav	887	905
17.	Karlovy Vary	874	879
18.	Jindřichův Hradec	870	845
19.	Jičín	869	900
20.	Jihlava	863	888
21.	Opava	857	889
22.	Karviná	839	854
23. - 24.	Náchod	832	776
23. - 24.	Frýdek - Místek	832	840
25.	Tábor	825	802
26.	Uherské Hradiště	803	801
27.	Písek	789	759
28.	Žďár nad Sázavou	786	807
29.	Přerov	755	687
30.	Litoměřice	713	774
Zahrnutý pouze knihovny v pořadí do 30. místa			

Pořadí a umístění knihovny		Počet počítačů pro uživatele	
		2021	2020
1.	Olomouc	321	276
2.	Zlín	279	274
3.	Hradec Králové	266	271
4.	České Budějovice	249	260
5.	Brno	222	232
6.	Karviná	202	200
7.	Vsetín	195	210
8.	Frýdek - Místek	191	193
9.	Jindřichův Hradec	188	195
10.	Karlovy Vary	182	184
11.	Znojmo	180	188
12.	Uherské Hradiště	177	181
13.	Břeclav	176	180
14.	Třebíč	169	184
15.	Svitavy	166	167
16.	Liberec	164	159
17.	Ústí nad Orlicí	163	147
18.	Blansko	162	167
19.	Přerov	157	173
20.	Kroměříž	152	161
21.	Brno - venkov	151	164
22.	Hodonín	150	146
23. - 24.	Opava	146	160
23. - 24.	Havlíčkův Brod	146	157
25. - 26.	Tábor	143	150
25. - 26.	Pelhřimov	143	143
27.	Litoměřice	141	147
28.	Prostějov	136	142
29. - 30.	Nový Jičín	130	141
29. - 30.	Pardubice	130	132
Zahrnutý pouze knihovny v pořadí do 30. místa			

Pořadí a umístění knihovny		z toho s přístupem na internet	
		2021	2020
1.	Zlín	256	250
2.	Olomouc	254	255
3.	České Budějovice	246	235
4.	Hradec Králové	232	226
5.	Karviná	202	200
6.	Vsetín	194	199
7.	Frýdek - Místek	188	192
8.	Jindřichův Hradec	187	194
9.	Brno	185	185
10.	Karlovy Vary	182	184
11.	Břeclav	172	176
12.	Znojmo	170	177
13.	Uherské Hradiště	169	172
14.	Ústí nad Orlicí	163	147
15.	Svitavy	162	163
16.	Třebíč	161	177
17.	Blansko	157	163
18.	Přerov	155	164
19.	Kroměříž	152	155
20. - 21.	Brno - venkov	145	158
20. - 21.	Hodonín	145	138
22.	Liberec	143	135
23.	Tábor	142	150
24.	Opava	141	155
25.	Litoměřice	140	145
26.	Havlíčkův Brod	138	149
27.	Pelhřimov	136	137
28.	Prostějov	131	135
29.	Nový Jičín	125	136
30.	Vyškov	123	131
Zahrnutý pouze knihovny v pořadí do 30. místa			

*) Zahrnuje všechny typy veřejných knihoven, Národní knihovnu ČR, Moravskou zemskou knihovnu a všechny krajské vědecké knihovny; do přehledu není zařazen Středočeský kraj, protože zvolil odlišnou metodiku vkládání dat.

KNIHOVNY PODLE VÝKONNOSTNÍCH UKAZATELŮ

TABULKA 3.4 POŘADÍ KNIHOVEN SOUHLASÍCÍCH SE ZVEŘEJNĚNÍM DAT – PODLE POČTU ČTENÁŘŮ VYUŽÍVAJÍCÍCH INTERNET V KNIHOVNĚ A NÁVŠTĚV WEBU*)

Pořadí a umístění knihovny		Čtenáři využívající internet v knihovně	
		2021	2020
1.	Brno	96 315	99 072
2.	Olomouc	27 318	35 225
3.	Ostrava	27 106	43 395
4.	Trutnov	21 193	4 801
5.	Vsetín	18 383	25 639
6.	Hradec Králové	15 437	23 128
7.	Frýdek - Místek	15 285	15 931
8.	Plzeň	13 711	24 771
9.	Písek	11 760	2 475
10.	Karviná	11 190	17 800
11.	Zlín	10 001	15 439
12.	Karlovy Vary	9 679	17 981
13.	Znojmo	9 247	5 511
14.	Náchod	8 125	9 630
15.	Vyškov	7 399	5 995
16.	Děčín	7 025	10 294
17.	Blansko	5 745	3 846
18.	Kroměříž	5 546	6 685
19.	Hodonín	5 334	6 569
20.	Litoměřice	5 142	7 260
21.	Liberec	5 098	8 237
22.	Jičín	4 442	6 665
23.	Bruntál	4 305	7 005
24.	Chomutov	3 937	6 091
25.	Cheb	3 640	7 663
26.	Česká Lípa	3 573	5 079
27.	Břeclav	3 397	6 758
28.	Třebíč	3 335	5 423
29.	Klatovy	3 289	4 134
30.	Přerov	3 151	5 321
Zahrnuty pouze knihovny v pořadí do 30. místa			

Pořadí a umístění knihovny		Návštěvy webových stránek	
		2021	2020
1.	Brno	1 556 181	2 315 995
2.	Ostrava	1 482 527	1 271 875
3.	Olomouc	1 036 956	925 232
4.	České Budějovice	744 081	703 185
5.	Plzeň	726 751	681 519
6.	Zlín	725 172	889 478
7.	Hradec Králové	711 504	703 298
8.	Liberec	463 512	438 266
9.	Pardubice	336 213	293 496
10.	Vsetín	295 368	302 057
11.	Opava	269 859	150 011
12.	Ústí nad Labem	234 447	231 991
13.	Havlíčkův Brod	227 331	168 602
14.	Karviná	195 760	164 722
15.	Žďár nad Sázavou	193 247	143 690
16.	Frýdek - Místek	193 223	176 311
17.	Vyškov	177 092	160 231
18.	Karlovy Vary	175 950	125 093
19.	Kroměříž	170 573	132 129
20.	Ústí nad Orlicí	165 375	138 643
21.	Louny	164 762	310 700
22.	Šumperk	160 581	132 209
23.	Uherské Hradiště	158 113	136 019
24.	Tábor	156 922	135 304
25.	Rychnov nad Kněžnou	145 457	135 696
26.	Klatovy	136 879	69 840
27.	Jihlava	130 083	118 295
28.	Brno - venkov	128 931	123 044
29.	Nový Jičín	128 716	116 699
30.	Blansko	126 268	60 002
Zahrnuty pouze knihovny v pořadí do 30. místa			

*) Zahrnuje všechny typy veřejných knihoven, Národní knihovnu ČR, Moravskou zemskou knihovnu a všechny krajské vědecké knihovny; do přehledu není zařazen Středočeský kraj, protože zvolil odlišnou metodiku vkládání dat.

KNIHOVNY PODLE VÝKONNOSTNÍCH UKAZATELŮ

TABULKA 3.5 POŘADÍ KNIHOVEN SOUHLAŠÍCÍCH SE ZVEŘEJNĚNÍM DAT – PODLE POČTU KULTURNÍCH A VZDĚLÁVACÍCH AKCÍ^{*)}

Pořadí a umístění knihovny		Návštěvníci kulturních akcí	
		2021	2020
1.	Brno	44 733	34 942
2.	Klatovy	35 063	16 004
3.	Hradec Králové	33 986	23 439
4.	Karviná	33 519	25 528
5.	Jihlava	31 147	25 349
6.	Vsetín	27 101	16 696
7.	Zlín	25 766	33 353
8.	Havlíčkův Brod	24 491	24 601
9.	Karlovy Vary	24 338	21 506
10.	Brno - venkov	21 085	11 650
11.	Uherské Hradiště	19 693	15 462
12.	Trutnov	19 545	4 354
13.	Chomutov	18 432	24 510
14.	Ústí nad Orlicí	17 750	14 279
15.	Šumperk	17 161	11 910
16.	Liberec	16 583	8 955
17.	Náchod	16 154	14 391
18.	Prachatice	15 393	11 605
19.	Přerov	15 383	9 629
20.	Opava	15 147	10 892
21.	Blansko	14 908	11 977
22.	Frýdek - Místek	14 268	14 039
23.	Ostrava	14 171	11 474
24.	Svitavy	13 149	14 945
25.	Břeclav	12 541	12 875
26.	Písek	12 252	10 343
27.	Pelhřimov	12 023	10 400
28.	Olomouc	11 828	15 233
29.	Plzeň	11 749	14 111
30.	Žďár nad Sázavou	11 359	9 680
Zahrnutý pouze knihovny v pořadí do 30. místa			

Pořadí a umístění knihovny		Návštěvníci vzdělávacích akcí	
		2021	2020
1.	Brno	47 613	18 082
2.	Liberec	25 989	9 174
3.	Náchod	13 641	10 274
4.	Ostrava	13 405	10 777
5.	Frýdek - Místek	13 373	8 902
6.	Havlíčkův Brod	13 372	8 731
7.	Karviná	11 559	9 784
8.	Louny	11 531	12 625
9.	Hradec Králové	11 358	9 322
10.	Svitavy	11 199	8 087
11.	Jičín	10 175	8 863
12.	Hodonín	10 026	8 633
13.	Písek	9 434	6 262
14.	Kroměříž	9 334	5 410
15.	Český Krumlov	8 179	2 267
16.	Ústí nad Labem	8 114	8 119
17.	Semily	7 502	5 881
18.	Chomutov	7 477	7 043
19.	Zlín	7 452	5 385
20.	Nový Jičín	7 419	5 354
21.	Most	6 837	3 410
22.	Vsetín	6 830	7 704
23.	Ústí nad Orlicí	6 435	6 663
24.	Pardubice	6 429	6 066
25.	Pelhřimov	6 090	5 895
26.	Brno-venkov	5 823	3 665
27.	Teplice	5 592	5 687
28.	Klatovy	5 292	5 462
29.	Vyškov	5 179	4 071
30.	Plzeň	5 161	4 300
Zahrnutý pouze knihovny v pořadí do 30. místa			

^{*)} Zahnuje všechny typy veřejných knihoven, Národní knihovnu ČR, Moravskou zemskou knihovnu a všechny krajské vědecké knihovny; do přehledu není zařazen Středočeský kraj, protože zvolil odlišnou metodiku vkládání dat.

KNIHOVNY ODBORNÉ KNIHOVNY

4.1 ODBORNÉ KNIHOVNY – VYBRANÉ UKAZATELE*)

Ukazatel	2021	2021/2017 (v %)	2020	2020/2017 (v %)	2019	2019/2017 (v %)	2018	2018/2017 (v %)	2017
Knihovny	90	105,9	92	108,2	81	95,3	94	110,6	85
Knihovní jednotky	6 913 440	164,1	6 556 239	155,6	6 250 847	148,3	6 451 221	153,1	4 213 954
Čtenáři	75 370	51,7	70 046	48,1	68 234	46,8	89 559	61,5	145 686
Návštěvníci (fyzické návštěvy)	318 748	36,3	351 296	40,0	1 016 500	115,8	940 541	107,1	877 889
Výpůjčky	291 755	68,1	358 661	83,7	483 994	112,9	518 417	121,0	428 529
Studijní místa	2 135	105,6	2 072	102,5	2 049	101,3	2 166	107,1	2 022
Počítače pro uživatele	383	86,7	405	91,6	456	103,2	465	105,2	442
z toho s přístupem na internet	378	86,1	398	90,7	442	100,7	449	102,3	439
Zaměstnanci	496	133,4	466	125,4	479	128,9	449	120,8	372
Náklady na pořízení knihovního fondu	69 021	34,0	67 573	33,2	366 081	180,1	489 379	240,7	203 301

*) Odborné knihovny evidované dle zákona č. 257/2001 Sb. jsou odborné knihovny, které jsou evidovány na MK. Jsou buď samostatné, nebo jsou součástí různých organizací.

KNIHOVNY ODBORNÉ KNIHOVNY

4.2 ODBORNÉ KNIHOVNY – PODLE KRAJŮ^{*)}


Ukazatel	Knihovny	Knihovní jednotky	Čtenáři	Návštěvníci (fyzické návštěvy)	Výpůjčky	Studijní místa	Počítače pro uživatele	z toho připojených na internet	Zaměstnanci	Náklady na pořízení knihovního fondu
Hl. m. Praha	51	6 180 714	71 672	311 316	262 832	1 930	320	317	451,8	61 477,6
Středočeský	5	93 707	455	960	3 823	15	3	3	4,0	663,0
Jihočeský	1	8 296	126	297	614	3	1	1	2,0	28,0
Plzeňský	1	15 157	46	262	943	3	1	1	1,0	26,8
Karlovarský	1	2 616	31	150	1 609	10	1	1	1,0	15,9
Ústecký	1	18 677	52	431	1 673	2	1	1	1,0	13,0
Liberecký	2	19 356	43	170	774	7	4	4	1,5	25,9
Královéhradecký	4	67 332	684	75	775	26	17	16	4,6	299,2
Pardubický	2	13 755	75	163	1 504	14	2	2	1,2	69,1
Vysočina	3	33 682	103	342	537	16	4	4	3,0	62,6
Jihomoravský	12	284 255	1 694	3 784	12 433	66	10	9	15,2	6 122,8
Olomoucký	3	42 680	126	295	396	13	9	9	1,6	64,2
Zlínský	1	61 181	2	200	2	10	0	0	4,0	0,0
Moravskoslezský	3	72 032	261	303	3 840	20	10	10	4,0	153,1

^{*)} Odborné knihovny evidované dle zákona č. 257/2001 Sb. jsou odborné knihovny, které jsou evidovány na MK. Jsou buď samostatné, nebo jsou součástí různých organizací.

KNIHOVNY ODBORNÉ KNIHOVNY

4.3 KNIHOVNY MUZEÍ A GALERIÍ

Ukazatel	2021	2021/2017 (v %)	2020	2020/2017 (v %)	2019	2019/2017 (v %)	2018	2018/2017 (v %)	2017
Knihovny	234	99,6	238	101,3	238	101,3	236	100,4	235
z toho přístupné veřejnosti	209	100,0	208	99,5	207	99,0	211	101,0	209
Knihovní jednotky	9 126 510	102,9	9 110 242	102,7	9 030 334	101,8	8 988 132	101,3	8 872 586
Registrovaní uživatelé	20 359	93,6	19 528	89,8	21 456	98,7	26 711	122,8	21 743
Výpůjčky	150 899	62,2	163 462	67,4	253 275	104,4	246 742	101,7	242 626
Výdaje na knižní fond (v tis. Kč)	9 936	103,9	9 258	96,8	9 233	96,6	9 721	101,7	9 559
Zaměstnanci knihovny (přepočtený stav)	279	90,1	281	90,8	309	99,8	316	102,0	310
z toho odborní pracovníci	191	88,0	186	85,4	205	94,2	211	97,2	218
Počítače přístupné veřejnosti (připojené na internet)	349	97,5	357	99,7	347	96,9	341	95,3	358



NEPERIODICKÉ PUBLIKACE

NEPERIODICKÉ PUBLIKACE

Uváděné statistické údaje o všech tištěných neperiodických publikacích dle zákona č. 37/1995 Sb., které byly vydány v České republice a jsou dostupné veřejnosti, jsou přebírány od Národní knihovny České republiky, která je vykazuje na základě povinných výtisků zaslaných vydavateli v daném roce.

Pod pojmem neperiodické publikace rozumíme rozmnoženiny literárních, vědeckých a uměleckých děl určené k veřejnému šíření, které jsou vydávány jednorázově, popřípadě nejvýše jednou ročně anebo po částech i častěji, tvoří-li obsahově jeden celek.

V následujících tabulkách je porovnávána produkce za posledních pět let. Počet titulů neperiodických publikací se v roce 2021 snížil oproti roku 2017 o 14 %. V roce 2017 bylo vydáno 16 422 titulů, v roce 2021 bylo vydáno o 2 288 titulů méně, tedy 14 134.

Z celkového počtu 14 134 titulů vydaných v roce 2021 bylo 12 181 novinek, což je 86,2 % z celkového počtu vydaných titulů.

V posledních pěti letech kolísá absolutní počet překladové literatury. Podle informací Národní knihovny ČR bylo v roce 2021 vydáno 5 246 přeložených titulů, z celkového množství titulů vydaných v roce 2021 se jednalo o 37,1 % z celkového objemu knižní produkce. Přeloženy byly knihy z 52 jazyků.

Nejvíce překládaným jazykem je po mnoho let angličtina, ze které bylo v roce 2021 přeloženo 2 668 titulů, dále němčina (806 titulů) a francouzština (364 titulů). Ze slovanských jazyků se na prvním místě dlouhodobě drží slovenština s 335 přeloženými tituly, na dalších místech jsou ruština (103 titulů) a polština (93 titulů).

Samozřejmě, že je absolutní převaha knih vydávána v češtině. V roce 2021 bylo v češtině vydáno 12 272 titulů a v roce 2017 14 195 titulů.

Cizojazyčných titulů bylo v roce 2021 vydáno nejvíce v angličtině (492), dále ve slovenštině (313), němčině (49) a ruštině (35).

Největší zájem je stále o beletrii, která tvořila v roce 2021 téměř 36,6 % roční produkce vydaných titulů (5 167). Podstatně menší, i když nezanedbatelné procento, tvoří tituly z oboru historie, biografie, kterých bylo vydáno 1 178, což je 8,3 % z celkového počtu vydaných titulů.


Učebnic bylo v roce 2021 vydáno 375 titulů a vysokoškolských skript 289 titulů. Významně zastoupená je také literatura pro děti a mládež. V roce 2021 bylo vydáno 2 124 titulů dětských knih, tedy o 15,2 % více, než v roce 2017 (1 844 titulů).

NEPERIODICKÉ PUBLIKACE VYBRANÉ UKAZATELE

TABULKA 1.1 ČASOVÁ ŘADA 2001–2021

Rok	2001	2002	2003	2004	2005	2006	2007	2008	2009	2010	2011	2012	2013	2014	2015	2016	2017	2018	2019	2020	2021
Tituly	14 321	14 278	16 451	15 749	15 350	17 019	18 029	18 520	17 598	17 054	18 985	17 247	17 876	18 379	18 282	17 815	16 422	16 676	17 330	14 117	14 134
beletrie	3 726	3 605	3 498	3 381	3 340	3 746	3 927	4 162	4 475	4 477	5 174	4 684	5 190	5 129	5 297	5 559	5 706	5 706	6 079	5 201	5 167
dětské knihy	575	586	746	735	866	1 290	1 187	1 385	1 367	1 336	1 569	1 698	2 031	1 962	1 955	2 157	2 330	2 330	2 716	2 134	2 124
školní učebnice, vysokoškolská skripta a VŠ učebnice	1 740	1 578	1 884	1 732	1 776	1 924	1 971	2 132	1 489	1 536	1 596	1 522	1 538	1 698	1 551	1 172	805	805	1 053	742	664
Počet vydaných titulů na 1 tis.obyv.	1,40	1,40	1,61	1,54	1,50	1,66	1,75	1,78	1,68	1,62	1,81	1,64	1,70	1,75	1,73	1,69	1,55	1,57	1,62	1,32	1,35

GRAF 1 PODÍL VYBRANÝCH TEMATICKÝCH SKUPIN NA CELKOVÉM POČTU TITULŮ V LETECH 2001 A 2021



NEPERIODICKÉ PUBLIKACE VYBRANÉ UKAZATELE

1.2 POROVNÁNÍ UKAZATELŮ V ČASOVÉ ŘADĚ

Ukazatel	2021	2021/2017 (v %)	2020	2020/2017 (v %)	2019	2019/2017 (v %)	2018	2018/2017 (v %)	2017
Tituly	14 134	86,0	14 117	85,9	17 330	105,4	16 676	101,4	16 422
z toho podle typu vydaných titulů:									
školních učebnic	375	84,5	380	85,6	659	148,4	441	99,3	444
dětských knih	2 124	115,2	2 134	115,7	2 716	147,3	2 330	126,4	1 844
vysokoškolských skript a učebnic	289	70,1	362	87,9	394	95,6	364	88,3	412
v tom podle jazyka vydání:									
česky	13 025	86,6	12 937	86,0	15 647	104,0	15 336	101,9	15 043
anglicky	492	69,3	521	73,4	668	94,1	635	89,4	710
německy	49	73,1	55	82,1	78	116,4	73	109,0	67
slovensky	313	137,3	315	138,2	571	250,4	299	131,1	228
francouzsky	8	80,0	8	80,0	6	60,0	12	120,0	10
rusky	35	29,9	45	38,5	82	70,1	68	58,1	117
španělsky	22	244,4	35	388,9	20	222,2	8	88,9	9
vícejazyčně	117	65,0	153	85,0	193	107,2	180	100,0	180
ostatní	73	125,9	48	82,8	65	112,1	65	112,1	58

NEPERIODICKÉ PUBLIKACE VYBRANÉ UKAZATELE

1.3 POROVNÁNÍ UKAZATELŮ V ČASOVÉ ŘADĚ – PODLE ČÍSLOVÁNÍ TEMATICKÝCH SKUPIN VE VÝKAZU

Tematická skupina		2021			2020			2019			2018			2017		
		Počet titulů			Počet titulů			Počet titulů			Počet titulů			Počet titulů		
		Celkem	knihy	brožury	Celkem	knihy	brožury	Celkem	knihy	brožury	Celkem	knihy	brožury	Celkem	knihy	brožury
1.	Všeobecnosti	672	404	268	366	271	95	454	364	90	440	373	67	510	418	92
2.	Filozofie, psychologie	350	337	13	351	332	19	452	426	26	384	380	4	455	441	14
3.	Náboženství, teologie	396	342	54	398	356	42	486	432	54	549	425	124	561	456	105
4.	Sociologie, statistika	237	199	38	269	241	28	302	251	51	286	250	36	270	229	41
5.	Politika, ekonomie	352	303	49	346	309	37	483	448	35	539	477	62	602	519	83
6.	Právo, veřejná správa, sociální zabezpečení a sociální péče, pojišťovnictví	612	574	38	662	632	30	658	619	39	608	588	20	622	596	26
7.	Vojenství a vojenské vědy	146	134	12	151	132	19	189	157	32	210	179	31	160	138	22
8.	Školství, pedagogika, volný čas	1 015	702	313	919	708	211	1 130	853	277	915	685	230	977	756	221
9.	Obchod, spoje, doprava, cestovní ruch	113	100	13	159	148	11	260	226	34	207	181	26	226	188	38
10.	Etnografie, kulturní antropologie (obyčeje, folklor, tradice)	63	56	7	68	66	2	86	80	6	82	75	7	81	67	14
11.	Filologie, jazyky, jazykověda	215	204	11	250	234	16	323	296	28	305	284	21	327	310	17
12.	Matematika	96	86	10	116	109	7	157	143	14	173	155	18	201	174	27
13.	Přírodní vědy	424	322	102	497	357	140	666	519	147	504	380	124	495	382	113
14.	Lékařské vědy, zdravotnictví	481	412	69	492	402	90	649	534	115	676	545	131	696	548	148
15.	Strojírenství, technologie, stavebnictví, obchod a řemesla	300	225	75	318	243	75	494	393	101	441	350	91	549	418	131
16.	Zemědělství, lesnictví, chov dobytka, lov zvěře a rybolov	368	275	93	349	273	76	411	277	134	416	297	119	400	281	119
17.	Domácí hospodaření	198	191	7	246	241	5	307	298	9	406	372	34	393	375	18
18.	Management, řízení a organizace	141	122	19	137	136	1	193	181	12	227	208	19	262	244	18
19.	Územní plánování, urbanismus a tvorba krajiny, architektura	215	181	34	204	175	29	250	207	43	284	228	56	335	256	79
20.	Sochařství, výtvarné umění, grafika, fotografie	541	438	103	498	411	87	659	493	166	630	496	134	687	528	159
21.	Hudba, divadlo, film apod. umění	218	195	23	229	209	20	321	308	13	261	251	10	310	282	28
22.	Hry a sport	247	213	34	247	226	21	301	273	28	368	320	48	313	269	44
23.	a) Dějiny literatury a literární kritika	147	141	6	134	123	11	197	188	9	182	177	5	217	202	15
	b) Literární texty	5 167	4 508	659	5 201	4 489	712	6 079	5 077	1 002	5 706	4 901	805	4 985	4 376	609
24.	Geografie	242	221	21	209	190	19	346	303	43	343	297	46	280	254	26
25.	Historie, biografie	1 178	1 102	76	1 301	1 238	63	1 476	1 386	90	1 534	1 446	88	1 508	1 410	98

NEPERIODICKÉ PUBLIKACE POŘADÍ POČTU TITULŮ

1.4 POROVNÁNÍ UKAZATELŮ V ČASOVÉ ŘADĚ – PODLE JAZYKA VYDÁNÍ

Ukazatel	2021	2020	2019	2018	2017
Tituly	14 134	14 117	17 330	16 676	16 422
čeština	12 272	12 184	14 742	14 479	14 195
čeština a jiné jazyky	753	753	905	857	848
angličtina	492	521	668	635	710
slovenština	313	315	571	299	228
němčina	49	55	78	73	67
ruština	35	45	82	68	117
polština	22	14	15	27	20
španělština	22	35	20	8	9
italština	14	6	11	7	7
francouzština	8	8	6	12	10
ukrajinština	8	3	9	3	3
maďarština	6	4	2	5	6
esperanto	5	4	10	3	4
chorvatština	4	-	1	2	2
čínština	3	-	1	13	2
rumunština	3	5	-	-	1
filipínština	2	-	-	-	1
nizozemština	-	3	-	-	1
arabština novodobá	-	-	-	-	-
arabština klasická	-	-	1	-	1
arménština	-	-	1	-	-
ázerbájdžánština	-	-	-	-	1
běloruština	1	3	3	-	-
bosenština	1	-	4	-	-
bulharština	-	-	-	-	1
dánština	-	-	-	-	-
finština	-	-	-	-	-
hebrejština nová	-	-	-	-	-
japonština	1	-	1	-	-

Ukazatel	2021	2020	2019	2018	2017
Tituly	14 134	14 121	17 330	16 676	16 422
katalánština	-	-	-	-	1
korejština	-	-	1	-	2
latina klasická	-	-	1	1	-
litevština	-	-	-	-	-
lužická srbština	-	-	-	-	-
mongolština	-	-	-	3	-
norština	-	-	-	-	1
perština	-	-	-	-	-
portugalština	1	2	2	-	-
řečtina nová	-	-	-	1	1
slovinština	-	1	1	-	-
srbština	-	-	-	-	1
staročeština	-	-	-	-	-
staroslověnština	-	-	-	-	2
tibetština	-	-	-	-	-
vietnamština	-	-	-	-	-
hindština	1	-	-	-	-
romština	-	3	-	-	-
švédština	1	-	-	-	-
řečtina klasická	-	-	-	-	-
ostatní umělé jazyky	-	-	1	-	-
vícejazyčné kromě češtiny	117	153	193	180	180

NEPERIODICKÉ PUBLIKACE POŘADÍ POČTU TITULŮ

2.1 POŘADÍ POČTU VYDANÝCH TITULŮ – PODLE OBORŮ

Pořadí a obor vydaného titulu		2021				2020			
		Tituly	v tom		z toho	Tituly	v tom		z toho
			knihy	brožury	první vydání		knihy	brožury	první vydání
Celkem		14 134	11 987	2 147	12 181	14 117	12 251	1 866	12 265
1.	Literární texty	5 167	4 508	659	4 198	5 201	4 489	712	4 438
2.	Historie, biografie	1 178	1 102	76	1 083	1 301	1 238	63	1 174
3.	Školství, pedagogika, volný čas	1 015	702	313	817	919	708	211	742
4.	Všeobecnosti	672	404	268	633	366	271	95	348
5.	Právo, veřejná správa, sociální zabezpečení a sociální péče, pojišťovnictví	612	574	38	510	662	632	30	547
6.	Sochařství, výtvarné umění, grafika, fotografie	541	438	103	519	498	411	87	481
7.	Lékařské vědy, zdravotnictví	481	412	69	408	492	402	90	397
8.	Přírodní vědy	424	322	102	372	497	357	140	451
9.	Náboženství, teologie	396	342	54	347	398	356	42	335
10.	Zemědělství, lesnictví, chov dobytka, lov zvěře a rybolov	368	275	93	331	349	273	76	331
11.	Politika, ekonomie	352	303	49	312	346	309	37	299
12.	Filozofie, psychologie	350	337	13	294	351	332	19	294
13.	Strojírenství, technologie, stavebnictví, obchod a řemesla	300	225	75	276	318	243	75	291
14.	Hry a sport	247	213	34	233	247	226	21	218
15.	Geografie	242	221	21	219	209	190	19	177
16.	Sociologie, statistika	237	199	38	227	269	241	28	256
17.	Hudba, divadlo, film apod. umění	218	195	23	207	229	209	20	210
18. - 19.	Územní plánování, urbanismus a tvorba krajiny, architektura	215	181	34	205	204	175	29	195
18. - 19.	Filologie, jazyky, jazykověda	215	204	11	178	250	234	16	193
20.	Domácí hospodaření	198	191	7	169	246	241	5	222
21.	Dějiny literatury a literární kritika	147	141	6	140	134	123	11	128
22.	Vojenství a vojenské vědy	146	134	12	135	151	132	19	136
23.	Management, řízení a organizace	141	122	19	130	137	136	1	114
24.	Obchod, spoje, doprava, cestovní ruch	113	100	13	100	159	148	11	130
25.	Matematika	96	86	10	77	116	109	7	96
26.	Etnografie, kulturní antropologie (obyčejje, folklor, tradice)	63	56	7	61	68	66	2	62

NEPERIODICKÉ PUBLIKACE POŘADÍ POČTU TITULŮ

2.2 POŘADÍ POČTU VYDANÝCH TITULŮ – PODLE JAZYKA VYDÁNÍ


Pořadí a jazyk vydání		2021	2020
Celkem		14 134	14 117
1.	čeština	12 272	12 184
2.	čeština a jiné jazyky	753	753
3.	angličtina	492	521
4.	slovenština	313	315
5.	vícejazyčné publikace (kromě češtiny)	117	153
6.	němčina	49	55
7.	ruština	35	45
8. - 9.	španělština	22	35
8. - 9.	polština	22	14
10.	italština	14	6
11. - 12.	francouzština	8	8
11. - 12.	ukrajinština	8	3
13.	maďarština	6	4
14.	esperanto	5	4
15.	chorvatština	4	-
16. - 17.	čínština	3	-
16. - 17.	rumunština	3	5
18.	filipínština	2	-
19. - 24.	běloruština	1	3
19. - 24.	bosenština	1	-
19. - 24.	hindština	1	-
19. - 24.	japonština	1	-
19. - 24.	portugalština	1	2
19. - 24.	švédština	1	-
25. - 27.	romština	-	3
25. - 27.	nizozemština	-	3
25. - 27.	slovinština	-	1

NEPERIODICKÉ PUBLIKACE POŘADÍ POČTU TITULŮ

2.3 POŘADÍ POČTU VYDANÝCH TITULŮ – PODLE JAZYKA PŘEKLADU

Pořadí a jazyk překladu		2021	2020
celkem		5 246	5 376
1.	angličtina	2 668	2 947
2.	němčina	806	760
3.	francouzština	364	295
4.	slovenština	335	304
5.	vícejazyčné	196	270
6.	španělština	184	163
7.	italština	112	108
8.	ruština	103	95
9.	polština	93	106
10.	japonština	74	54
11.	švédština	69	53
12.	norština	31	22
13. - 14.	finština	17	17
13. - 14.	latina novodobá a středověká	17	11
15.	nizozemština	16	19
16.	ukrajinština	13	12
17. - 18.	dánština	12	9
17. - 18.	litevština	12	12
19.	islandština	11	3
20. - 23.	čínština	10	10
20. - 23.	hebrejština nová (ivrit)	10	4
20. - 23.	chorvatština	10	2
20. - 23.	portugalština	10	11
24.	řečtina klasická	8	5
25. - 26.	latina klasická	7	15
25. - 26.	neurčeno	7	3
27. - 29.	esperanto	5	1
27. - 29.	maďarština	5	10
27. - 29.	řečtina nová	5	2
30.	slovinština	4	5

Pořadí a jazyk překladu		2021	2020
31. - 33.	arabština nová	3	1
31. - 33.	korejština	3	5
31. - 33.	srbština	3	2
34. - 37.	arabština klasická	2	1
34. - 37.	bulharština	2	4
34. - 37.	romština	2	7
34. - 37.	rumunština	2	2
38. - 52.	běloruština	1	2
39. - 52.	gruzínština	1	-
40. - 52.	hebrejština stará	1	2
41. - 52.	hindština	1	-
42. - 52.	irština	1	-
43. - 52.	katalánština	1	2
44. - 52.	lotyština	1	-
45. - 52.	ostatní africké jazyky	1	-
46. - 52.	ostatní asijské jazyky	1	-
47. - 52.	ostatní staré jazyky	1	1
48. - 52.	perština	1	1
49. - 52.	sanskrt	1	2
50. - 52.	turečtina	1	2
51. - 52.	uzbečtina	1	-
52. - 52.	vietnamština	1	1
53. - 60.	bosenština	-	5
54. - 60.	indonéština	-	2
55. - 60.	arménština	-	1
56. - 60.	bengálština	-	1
57. - 60.	filipínština	-	1
58. - 60.	jidiš	-	1
59. - 60.	lužická srbština	-	1
60. - 60.	tibetština	-	1



PERIODICKÝ TISK

PERIODICKÝ TISK

Do statistického zjišťování o periodickém tisku jsou zahrnuty všechny periodicky tištěné publikace, které jsou vydávány a registrovány v České republice dle zákona č. 46/2000 Sb., o právech a povinnostech při vydávání a změně vydávání periodického tisku a některých dalších zákonů (Tiskový zákon) a jsou dostupné veřejnosti (prodávány nebo distribuovány zdarma).

Pod pojmem periodický tisk rozumíme noviny, časopisy a jiné tiskoviny vydávané pod stejným názvem, se stejným obsahovým zaměřením a v jednotné grafické úpravě nejméně dvakrát v kalendářním roce.

Statistické údaje jsou přebírány od Národní knihovny České republiky, která je zpracovává na základě povinných výtisků zaslaných vydavateli.

Počet titulů deníků¹⁾ se za posledních pět let zvýšil o 3,9 %. V roce 2017 bylo vydáváno 103 titulů, v roce 2021 se jejich počet zvýšil na 107 titulů. Všechny deníky jsou vydávány v češtině.

Počet titulů ostatních novin¹⁾, se za sledované období zvýšil o 12,2 %. V roce 2017 bylo vydáváno 1 366 titulů, v roce 2021 stoupl jejich počet na 1 532 titulů. Většina titulů je vydávána v češtině, jeden titul vychází v polštině.

Počet titulů časopisů klesl o 11,3 % z 3 829 v roce 2017 na 3 398 v roce 2021. Nejvíce časopisů je vydáváno v češtině, z cizojazyčných časopisů je jich nejvíce vydáváno v angličtině a ruštině, následuje slovenština, němčina, polština, esperanto, francouzština, bulharština a romština. Pouze po jediném titulu je vydáváno v italštině, maďarštině, ukrajinštině a vietnamštině.

Z časopisů určených pro širokou veřejnost bylo vydáno nejvíce titulů s tematikou pro ženy, muže a rodinu (585 titulů), následuje 377 titulů z oblasti politické, filozofické, náboženské a kulturní. Z časopisů určených pro specifické skupiny čtenářů bylo vydáno nejvíce odborných revuí (technických, pro vědu a výzkum apod.), a to 759 titulů, následovaných 305 tituly podnikových časopisů.

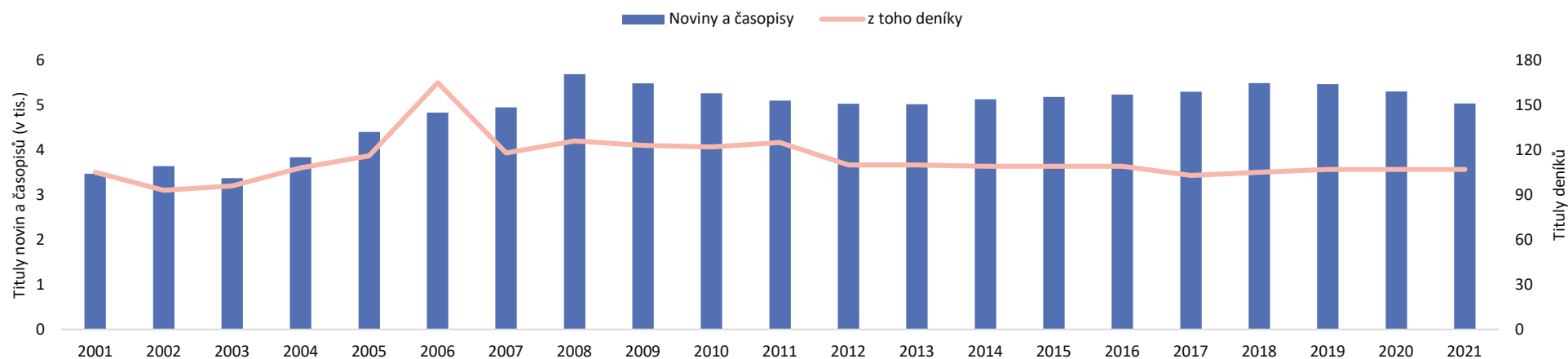
¹⁾ Do počtu titulů se nezapočítávají místní vydání stejných novin, pokud se od sebe neliší, a části novin, pokud nejsou prodávány samostatně, speciální vydání, raníky, poledníky a večerníky, pokud mají vlastní název a registraci, různá jazyková vydání (mutace) téhož periodika.

PERIODICKÝ TISK VYBRANÉ UKAZATELE

TABULKA 1.1 ČASOVÁ ŘADA 2001–2021

Ukazatel	2001	2002	2003	2004	2005	2006	2007	2008	2009	2010	2011	2012	2013	2014	2015	2016	2017	2018	2019	2020	2021
Počet titulů novin a časopisů	3 469	3 636	3 372	3 835	4 399	4 832	4 947	5 687	5 481	5 265	5 098	5 028	5 017	5 127	5 181	5 234	5 298	5 488	5 467	5 304	5 037
deníků	105	93	96	108	116	165	118	126	123	122	125	110	110	109	109	109	103	105	107	107	107
časopisů	2 667	2 813	2 462	2 534	2 993	3 243	3 436	3 950	3 798	3 603	3 576	3 647	3 626	3 733	3 681	3 774	3 829	3 907	4 026	3 927	3 398
Počet titulů novin a časopisů na 1 tis. obyvatel	0,34	0,36	0,33	0,38	0,43	0,47	0,48	0,55	0,52	0,50	0,49	0,48	0,48	0,49	0,49	0,50	0,50	0,52	0,51	0,50	0,48

GRAF 1 VÝVOJ POČTU TITULŮ NOVIN A ČASOPISŮ V LETECH 2001–2021



PERIODICKÝ TISK VYBRANÉ UKAZATELE

1.2 POROVNÁNÍ UKAZATELŮ V ČASOVÉ ŘADĚ

Ukazatel	2021	2021/2017 (v %)	2020	2020/2017 (v %)	2019	2019/2017 (v %)	2018	2018/2017 (v %)	2017
Tituly novin	1 639	216	1 377	197	1 441	202	1 581	210	1 469
deníky	107	104	107	104	107	104	105	102	103
Tituly časopisů	3 398	89	3 927	103	4 026	105	3 907	102	3 829
časopisy pro širokou veřejnost	1 881	94	2 065	103	2 085	104	2 029	102	1 996
časopisy pro specifické skupiny čtenářů	1 517	83	1 862	102	1 941	106	1 878	102	1 833

PERIODICKÝ TISK VYBRANÉ UKAZATELE

1.3 POROVNÁNÍ UKAZATELŮ V ČASOVÉ ŘADĚ – NOVINY PODLE PERIODICITY A JAZYKA VYDÁNÍ

Ukazatel	Rok	Deníky (vydávané alespoň 4x týdně)	Ostatní noviny	v tom vydávané		
				2 - 3 x týdně	1x týdně	méně často
Tituly	2021	107	1 532	-	114	1 418
	2020	107	1 270	1	147	1 122
	2019	107	1 334	2	135	1 197
	2018	105	1 476	2	156	1 318
	2017	103	1 366	10	140	1 216
čeština	2021	107	1 531	-	114	1 417
	2020	107	1 268	-	147	1 121
	2019	107	1 330	2	135	1 193
	2018	105	1 471	2	156	1 313
	2017	103	1 362	10	140	1 212
němčina	2021	-	-	-	-	-
	2020	-	-	-	-	-
	2019	-	2	-	-	2
	2018	-	2	-	-	2
	2017	-	2	-	-	2
poština	2021	-	1	-	-	1
	2020	-	2	1	-	1
	2019	-	2	-	-	2
	2018	-	2	-	-	2
	2017	-	1	-	-	1
ruština	2021	-	-	-	-	-
	2020	-	-	-	-	-
	2019	-	-	-	-	-
	2018	-	1	-	-	1
	2017	-	1	-	-	1

PERIODICKÝ TISK VYBRANÉ UKAZATELE

1.4 POROVNÁNÍ UKAZATELŮ V ČASOVÉ ŘADĚ – NOVINY PODLE PERIODICITY A JAZYKA VYDÁNÍ

Ukazatel	Rok	Celkem	v tom vydávané					
			1 - 3x týdně	2 - 3x měsíčně	8 - 12x ročně	5 - 7x ročně	2 - 4x ročně	nepravidelně
Tituly	2021	3398	91	67	833	645	1248	514
	2020	3927	111	81	967	717	1375	676
	2019	4026	113	79	982	721	1418	713
	2018	3907	128	98	1024	536	1398	723
	2017	3829	127	96	996	531	1370	709
čeština	2021	3236	91	63	814	622	1134	512
	2020	3753	111	79	945	694	1251	673
	2019	3839	112	79	958	696	1283	711
	2018	3705	123	98	983	512	1269	720
	2017	3628	123	96	958	502	1242	707
angličtina	2021	118	-	-	5	14	99	-
	2020	125	-	-	5	16	104	-
	2019	129	-	-	5	16	108	-
	2018	130	-	-	8	18	104	-
	2017	131	-	-	8	18	105	-
francouzština	2021	2	-	-	-	-	2	-
	2020	3	-	-	-	-	3	-
	2019	3	-	-	-	-	3	-
	2018	4	-	-	-	-	4	-
	2017	3	-	-	-	-	3	-
bulharština	2021	2	-	-	-	2	-	-
	2020	1	-	-	-	1	-	-
	2019	2	-	-	-	2	-	-
	2018	2	-	-	-	2	-	-
	2017	2	-	-	-	2	-	-
esperanto	2021	4	-	-	1	-	3	-
	2020	4	-	-	1	-	3	-
	2019	4	-	-	1	-	3	-
	2018	4	-	-	1	-	3	-
	2017	-	-	-	-	-	-	-

PERIODICKÝ TISK VYBRANÉ UKAZATELE

1.4 POROVNÁNÍ UKAZATELŮ V ČASOVÉ ŘADĚ – NOVINY PODLE PERIODICITY A JAZYKA VYDÁNÍ – POKRAČOVÁNÍ

Ukazatel	Rok	Celkem	v tom vydávané					
			1 - 3x týdně	2 - 3x měsíčně	8 - 12x ročně	5 - 7x ročně	2 - 4x ročně	nepravidelně
němčina	2021	6	-	-	4	1	1	-
	2020	9	-	-	4	2	3	-
	2019	11	-	-	4	2	5	-
	2018	11	-	-	6	1	3	1
	2017	10	-	-	6	1	3	-
polština	2021	5	-	-	3	-	1	1
	2020	5	-	-	3	-	1	1
	2019	5	-	-	2	-	2	1
	2018	7	1	-	3	-	2	1
	2017	5	-	-	3	-	2	-
maďarština	2021	1	-	-	-	1	-	-
	2020	1	-	-	-	1	-	-
	2019	1	-	-	-	1	-	-
	2018	1	-	-	-	1	-	-
	2017	1	-	-	-	1	-	-
ruština	2021	10	-	3	1	1	5	-
	2020	12	-	2	2	1	7	-
	2019	17	1	-	3	2	10	1
	2018	28	3	-	14	1	9	1
	2017	34	3	-	15	4	10	2
slovenština	2021	9	-	-	2	3	3	1
	2020	9	-	-	3	1	3	2
	2019	9	-	-	4	1	4	-
	2018	9	1	-	3	1	4	-
	2017	10	1	-	3	1	5	-
romština	2021	2	-	1	1	-	-	-
	2020	2	-	-	2	-	-	-
	2019	2	-	-	2	-	-	-
	2018	2	-	-	2	-	-	-
	2017	1	-	-	1	-	-	-

PERIODICKÝ TISK VYBRANÉ UKAZATELE

1.4 POROVNÁNÍ UKAZATELŮ V ČASOVÉ ŘADĚ – NOVINY PODLE PERIODICITY A JAZYKA VYDÁNÍ – POKRAČOVÁNÍ

Ukazatel	Rok	Celkem	v tom vydávané					
			1 - 3x týdně	2 - 3x měsíčně	8 - 12x ročně	5 - 7x ročně	2 - 4x ročně	nepravidelně
ukrajinština	2021	1	-	-	1	-	-	-
	2020	1	-	-	1	-	-	-
	2019	2	-	-	2	-	-	-
	2018	2	-	-	2	-	-	-
	2017	2	-	-	-	2	-	-
vietnamština	2021	1	-	-	1	-	-	-
	2020	1	-	-	1	-	-	-
	2019	1	-	-	1	-	-	-
	2018	1	-	-	1	-	-	-
	2017	1	-	-	1	-	-	-
italština	2021	1	-	-	-	1	-	-
	2020	1	-	-	-	1	-	-
	2019	1	-	-	-	1	-	-
	2018	1	-	-	1	-	-	-
	2017	1	-	-	1	-	-	-

PERIODICKÝ TISK VYBRANÉ UKAZATELE

1.5 POROVNÁNÍ UKAZATELŮ V ČASOVÉ ŘADĚ – ČASOPISY PODLE TEMATICKÝCH SKUPIN

Ukazatel	2021	2020	2019	2018	2017
Časopisy pro širokou veřejnost	1881	2065	2085	2029	1996
ilustrované, informační a reportážní	60	60	60	60	60
politické, filozofické, náboženské a kulturní	377	431	448	442	438
pro ženy, muže a rodinu	585	602	588	568	565
rozhlasové, televizní a filmové	46	45	45	44	44
věnované cestovnímu ruchu, volnému času a sportu	282	331	344	331	321
populárně historické a zeměpisné	62	63	63	60	56
populárně vědecké a technické	82	95	95	94	93
pro děti a mládež	209	213	180	171	165
ostatní (výše neuvedené)	178	225	262	259	254
Časopisy pro specifické skupiny čtenářů	1517	1862	1941	1878	1833
odborné revue (technické, pro vědu a výzkum apod.)	759	1028	1023	1000	988
časopisy odborů, politických stran, sdružení atd.	85	94	107	106	106
časopisy dobročinných organizací	41	41	41	40	39
podnikové časopisy	305	375	391	371	352
bulletiny farností	35	35	35	35	34
ostatní časopisy (výše neuvedené)	292	289	344	326	314

PERIODICKÝ TISK POŘADÍ POČTU TITULŮ

2.1 POŘADÍ TEMATICKÝCH SKUPIN ČASOPISŮ – PODLE POČTU VYDANÝCH TITULŮ

Pořadí a tematická skupina	2021	2020	2019	2018	2017
1. odborné revue (technické, pro vědu a výzkum apod.)	759	1028	1023	1000	988
2. pro ženy, muže a rodinu	585	602	588	568	565
3. politické, filozofické, náboženské a kulturní	377	431	448	442	438
4. podnikové časopisy	305	375	391	371	352
5. věnované cestovnímu ruchu, volnému času a sportu	282	331	344	331	321
6. pro děti a mládež	209	213	182	171	165
7. časopisy odborů, politických stran, sdružení atd.	85	94	107	106	106
8. populárně vědecké a technické	82	95	95	94	93
9. populárně historické a zeměpisné	62	63	63	60	56
10. ilustrované, informační a reportážní	60	60	60	60	60
11. rozhlasové, televizní a filmové	46	45	45	44	44
12. časopisy dobročinných organizací	41	41	41	40	39
13. bulletiny farností	35	35	35	35	34



VYDAVATELÉ

YDAVATELÉ

Předmětem statistického zjišťování jsou vydavatelé, kteří v roce 2021 v České republice vydávali periodický tisk a neperiodické publikace na hmotných i nehmotných nosičích v tištěné, netištěné (např. gramofonové desky, mg. kazety, CD, DVD aj.), elektronické podobě a e-knih. Zahrnut je i počet titulů vydaných na internetu.

Údaje o vydavatelích a jejich činnosti byly zpracovány na základě statistického výkazu o vydavateli, který byl rozeslán vydavatelům v ČR zabývajících se vydáváním jako hlavní činností, popřípadě těm, u kterých je vydávání činností přidruženou k činnosti orgánů veřejné a státní správy, akademií, škol, vědeckých, politických, náboženských, sportovních a jiných institucí. K obeslání byl použit pravidelně aktualizovaný registr vydavatelů – databáze podléhá změnám v důsledku zániku vydavatelů nebo přerušení činnosti, popřípadě vzniku nových vydavatelských subjektů.

Statistickým výkazem za rok 2021 bylo obesláno 1074 vydavatelů. Výkaz zpracovalo a odeslalo v tomto roce 754 vydavatelů, z nichž 59 nevydalo žádnou publikaci a 12 ohlásilo ukončení činnosti. Zbývajících 320 vydavatelů výkaz nevyplnilo, případně nereagovalo.

V časové řadě let 2010–2021 je možné sledovat u vydavatelů v kategoriích neperiodických publikací, novin, periodického tisku a periodického i neperiodického tisku počet vydaných titulů a jejich náklad.

Z uvedených 754 vydavatelů vykazuje hlavní činnost 541 a vedlejší činnost 213, dále jsou rozlišeny v tabulkách podle zřizovatele.

U vydavatelů periodického tisku a neperiodických publikací převažuje distribuce celostátní (604) nad distribucí regionální (98).

Povinný výtisk periodického tisku a neperiodických publikací zasílá 686 vydavatelů tj. téměř 97,8%.

Vydavatelů audio dokumentů je z celkového počtu uvedeno 42, vydavatelů e-knih 102. Dále jsou rozlišeny v tabulkách podle zřizovatele.

V roce 2021 bylo šetřeno 440 vydavatelů neperiodických publikací v ČR (nejvíce v kraji hl. m. Praha – 219 vydavatelů a v Jihomoravském kraji 50.) Nejvíce vydaných titulů bylo zaznamenáno v kraji hl. m. Praha – 10 625 a ve Středočeském kraji 1 117.

Z celkového počtu 19 vydavatelů novin v ČR je největší zastoupení v kraji hl. m. Praha,

v Královéhradeckém kraji a v kraji Jihomoravském. Zároveň tyto kraje dosahují ve stejném pořadí nejvyššího nákladu.

U vydavatelů neperiodického tisku, z celkového počtu 103, je šetřeno nejvíce vydavatelů v hl. m. Praze (61), v Jihomoravském kraji (12) ve Středočeském (6) a Jihočeském krajích (6). Počet titulů je nevyšší v hl. m. Praze (307), v Jihomoravském kraji (62) a ve Středočeském kraji (17). Nejvyšších hodnot nákladu dosahuje hl. m. Praha, Jihomoravský kraj a kraj Středočeský.

Vydavatelů, kteří vydávali jak neperiodické publikace, tak periodický tisk, bylo v roce 2021 šetřeno 140. Nejvíce jich bylo zastoupeno v hl. m. Praze (82), v Jihomoravském (10) a Olomouckém (10) kraji a v Moravskoslezském kraji (7). Nejvíce titulů bylo vydáno v hl. m. Praze (2 508), v Jihomoravském kraji (1 484) a v Olomouckém kraji (385). Nejvyšší náklad je uveden v hl. m. Praze, v Olomouckém kraji a v Kraji Vysočina.

Z celkového počtu 26 vydavatelů audio a video dokumentů je šetřeno v kraji hl. m. Praha (15), ve Středočeském kraji (4) a v Jihomoravském kraji (3). Nejvyšší počet titulů bylo vydáno v hl. m. Praze (1 600), Olomouckém kraj (60) a ve Středočeském kraji (10). Nejvyšší náklad je uveden v hl. m. Praze, ve Středočeském kraji a v Plzeňském kraji.

Elektronických dokumentů bylo vydáno v roce 2021 v ČR vydáno 13 sledovanými vydavateli pouze 8 titulů v nákladu 12 745.

U deníků, časopisů, knih, audioknih a e-knih je dále uveden v jednotlivých krajích počet titulů, náklad (př. remitenda).

Ve statistických výkazech o knihovnách, muzeích a galeriích, památkách, výstavní činnosti a kulturně vzdělávacích a zájmových činnostech je sledován počet vydávajících institucí celkem a podle zřizovatele, dále podle počtu titulů a nákladu vydaných neperiodických publikací, periodik a audiovizuálních dokumentů. Tyto údaje jsou také zveřejněny v závěru této kapitoly. V oblasti výstavní činnosti, kulturně vzdělávací a zájmové činnosti nejsou sledovány údaje o periodickém tisku a audiovizuálních dokumentech.

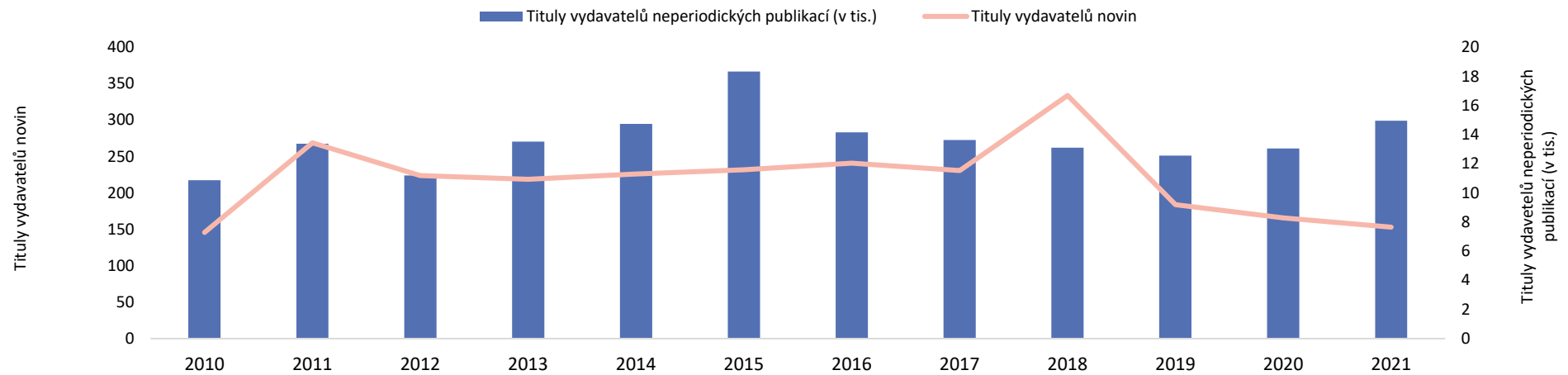
Do pořadí vydavatelů jsou zahrnuti vydavatelé souhlasící se zveřejněním dat, kteří vydali více než 25 titulů neperiodických publikací.

VYDAVATELÉ VYBRANÉ UKAZATELE

TABULKA 1.1 ČASOVÁ ŘADA 2010–2021

Ukazatel	2010	2011	2012	2013	2014	2015	2016	2017	2018	2019	2020	2021
Vydavatelé	989	894	875	938	943	968	997	1115	932	878	826	754
z toho:												
neperiodických publikací	356	468	461	502	543	543	564	660	551	525	497	440
novin	38	36	34	36	30	31	32	29	26	25	20	19
periodického tisku	205	72	194	176	183	161	159	159	136	113	109	103
periodického i neperiodického tisku	122	142	144	178	194	175	180	190	170	161	150	140
Tituly vydavatelů neperiodických publikací	10 874	13 384	11 202	13 539	14 750	18 342	14 162	13 649	13 112	12 568	13 056	14 970
Tituly vydavatelů novin	146	269	224	219	226	232	241	231	334	184	166	153
Tituly vydavatelů periodického tisku	1 051	378	158	147	833	849	554	532	542	497	467	419
Tituly vydavatelů periodického a neperiodického tisku	4 006	3 589	4 662	5 963	6 741	5 892	6 485	5 270	5 206	6 034	4 119	4 858

GRAF 1 TITULY PODLE TYPU VYDAVATELE



VYDAVATELÉ VYBRANÉ UKAZATELE

TABULKA 1.2 POROVNÁNÍ UKAZATELŮ V ČASOVÉ ŘADĚ – PODLE ZŘIZOVATELE

Ukazatel	2021	2021/2017 (v %)	2020	2020/2017 (v %)	2019	2019/2017 (v %)	2018	2018/2017 (v %)	2017
Počet vydavatelů	754	67,6	826	74,1	878	78,7	932	83,6	1 115
v tom zřizovaných:									
ministerstvem kultury	3	60,0	3	60,0	4	80,0	5	100,0	5
jinými ministerstvy	20	111,1	16	88,9	16	88,9	15	83,3	18
vysokými školami	31	86,1	34	94,4	36	100,0	35	97,2	36
státními ústředními orgány	-	-	-	-	-	-	-	-	1
dalšími orgány státní správy	17	106,3	17	106,3	17	106,3	15	93,8	16
hl. m. Prahou	2	66,7	3	100,0	3	100,0	3	100,0	3
statutárními městy	1	100,0	1	100,0	-	-	1	100,0	-
kraji	11	122,2	11	122,2	9	100,0	13	144,4	9
obcemi, městy nebo městskými částmi	6	200,0	6	200,0	6	200,0	5	166,7	3
odborovými organizacemi	1	100,0	1	100,0	1	100,0	2	200,0	1
podnikateli – fyzickými osobami	348	65,2	378	70,8	401	75,1	422	79,0	534
podnikatelskými subjekty – práv. osobami	235	63,5	270	73,0	295	79,7	310	83,8	370
spolky	55	68,8	63	78,8	58	72,5	71	88,8	80
obecně prospěšnými společnostmi	9	56,3	10	62,5	14	87,5	16	100,0	16
církvemi	13	72,2	11	61,1	13	72,2	15	83,3	18
jinými (např. nadacemi, družstvy)	2	40,0	2	60,0	5	100,0	4	40,0	5

VYDAVATELÉ VYBRANÉ UKAZATELE

TABULKA 1.3 POROVNÁNÍ UKAZATELŮ V ČASOVÉ ŘADĚ – PODLE VYDAVATELSKÉ ČINNOSTI

Ukazatel	2021	2021/2017 (v %)	2020	2020/2017 (v %)	2019	2019/2017 (v %)	2018	2018/2017 (v %)	2017
Vydavatelé	754	67,6	826	74,1	878	78,7	932	83,6	1115
s hlavní vydavatelskou činností	541	64,8	569	68,1	629	75,3	672	80,5	835
neperiodických publikací	311	64,4	334	69,2	363	75,2	382	79,1	483
novin	17	60,7	17	60,7	22	78,6	23	82,1	28
periodického tisku	83	60,6	89	65,0	97	70,8	117	85,4	137
periodického i neperiodického tisku	92	67,6	94	69,1	106	77,9	115	84,6	136
audiovideo dokumenty	21	65,6	20	62,5	23	71,9	21	65,6	32
elektronické dokumenty	7	63,6	8	72,7	9	81,8	8	72,7	11
ostatní (výše neuvedené)	10	125,0	7	87,5	9	112,5	6	75,0	8
s vedlejší vydavatelskou činností	213	76,1	257	91,8	249	88,9	260	92,9	280
neperiodických publikací	129	72,9	163	92,1	162	91,5	169	95,5	177
novin	2	200,0	3	300,0	3	300,0	3	300,0	1
periodického tisku	20	90,9	20	90,9	16	72,7	19	86,4	22
periodického i neperiodického tisku	48	88,9	56	103,7	55	101,9	55	101,9	54
audiovideo dokumenty	5	50,0	5	50,0	4	40,0	5	50,0	10
elektronické dokumenty	6	60,0	5	50,0	4	40,0	5	50,0	10
ostatní (výše neuvedené)	3	50,0	5	83,3	5	83,3	4	66,7	6

VYDAVATELÉ PODLE ZŘIZOVATELE

TABULKA 1.4 VYDAVATELÉ PERIODICKÉHO TISKU A NEPERIODICKÝCH PUBLIKACÍ*)

Ukazatel	2021
Vydavatelé neperiodické a periodické literatury	702
z toho podle distribuce:	
regionální	98
celostátní	604
z toho podle zasílání povinného výtisku:	
zasílají	686
nezasílají	16

*) Započítávají se pouze vydavatelé s převažující činností ve vydávání periodického tisku či neperiodických publikací.

TABULKA 1.6 VYDAVATELÉ PERIODICKÉHO TISKU A NEPERIODICKÝCH PUBLIKACÍ – SPOLKY CÍRKVE AJ. *)

Ukazatel	2021
Vydavatelé neperiodické a periodické literatury	86
z toho podle distribuce:	
regionální	26
celostátní	60
z toho podle zasílání povinného výtisku:	
zasílají	85
nezasílají	1

*) Započítávají se pouze vydavatelé s převažující činností ve vydávání periodického tisku či neperiodických publikací.

TABULKA 1.5 VYDAVATELÉ PERIODICKÉHO TISKU A NEPERIODICKÝCH PUBLIKACÍ MK, JINÉ RESORTY, KRAJE, OBCE A MĚSTA*)

Ukazatel	2021
Vydavatelé neperiodické a periodické literatury	86
z toho podle distribuce:	
regionální	26
celostátní	60
z toho podle zasílání povinného výtisku:	
zasílají	85
nezasílají	1

*) Započítávají se pouze vydavatelé s převažující činností ve vydávání periodického tisku či neperiodických publikací.

TABULKA 1.7 VYDAVATELÉ PERIODICKÉHO TISKU A NEPERIODICKÝCH PUBLIKACÍ PODNIKATELSKÉ SUBJEKTY*)

Ukazatel	2021
Vydavatelé neperiodické a periodické literatury	539
z toho podle distribuce:	
regionální	62
celostátní	477
z toho podle zasílání povinného výtisku:	
zasílají	526
nezasílají	13

*) Započítávají se pouze vydavatelé s převažující činností ve vydávání periodického tisku či neperiodických publikací.

VYDAVATELÉ PODLE ZŘIZOVATELE

TABULKA 1.8 VYDAVATELÉ AUDIO DOKUMENTŮ A E-KNIH^{*)}

Ukazatel	2021
Vydavatelé audio dokumentů	42
z toho audioknih	14
Počet titulů audioknih	272
Náklad audioknih	190 376
Vydavatelé e-knih	102
z toho e-knih, které nevyšly tiskem	30
Počet titulů e-knih	3 094
Náklad e-knih	365 587

^{*)} Započítávají se vydavatelé, kteří vydali alespoň jeden audio dokument, resp. e-knihu

TABULKA 1.10 VYDAVATELÉ AUDIO DOKUMENTŮ A E-KNIH – SPOLKY CÍRKVE AJ^{*)}

Ukazatel	2021
Vydavatelé audio dokumentů	-
z toho audioknih	-
Počet titulů audioknih	-
Náklad audioknih	-
Vydavatelé e-knih	13
z toho e-knih, které nevyšly tiskem	4
Počet titulů e-knih	80
Náklad e-knih	15 276

^{*)} Započítávají se vydavatelé, kteří vydali alespoň jeden audio dokument, resp. e-knihu

TABULKA 1.9 VYDAVATELÉ AUDIO DOKUMENTŮ A E-KNIH – MK, JINÉ RESORTY, KRAJE, OBCE A MĚSTA^{*)}

Ukazatel	2021
Vydavatelé audio dokumentů	2
z toho audioknih	1
Počet titulů audioknih	1
Náklad audioknih	204
Vydavatelé e-knih	26
z toho e-knih, které nevyšly tiskem	13
Počet titulů e-knih	605
Náklad e-knih	21 856

^{*)} Započítávají se vydavatelé, kteří vydali alespoň jeden audio dokument, resp. e-knihu

TABULKA 1.11 VYDAVATELÉ AUDIO DOKUMENTŮ A E-KNIH – PODNIKATELSKÉ SUBJEKTY^{*)}

Ukazatel	2021
Vydavatelé audio dokumentů	40
z toho audioknih	13
Počet titulů audioknih	271
Náklad audioknih	190 376
Vydavatelé e-knih	64
z toho e-knih, které nevyšly tiskem	13
Počet titulů e-knih	2 409
Náklad e-knih	328 455

^{*)} Započítávají se vydavatelé, kteří vydali alespoň jeden audio dokument, resp. e-knihu

VYDAVATELÉ PODLE KRAJŮ

TABULKA 2.1 VYDAVATELÉ NEPERIODICKÝCH PUBLIKACÍ

Kraj	Vydavatelé ¹⁾	Tituly ²⁾	Náklad
Česká republika	440	14 970	33 496 080
Hlavní město Praha	219	10 625	23 727 510
Středočeský kraj	31	1 117	785 241
Jihočeský kraj	18	755	1 184 200
Plzeňský kraj	12	76	106 776
Karlovarský kraj	-	-	-
Ústecký kraj	9	108	150 850
Liberecký kraj	9	77	2 093 401
Královéhradecký kraj	13	74	68 097
Pardubický kraj	10	79	47 338
Vysočina	13	98	100 610
Jihomoravský kraj	50	934	2 477 769
Olomoucký kraj	16	555	1 739 120
Zlínský kraj	14	81	137 056
Moravskoslezský kraj	26	391	878 112

¹⁾ Započítávají se pouze vydavatelé s převažující činností ve vydávání neperiodických publikací.

²⁾ Započítávají se pouze vydané tituly neperiodických publikací a jejich náklad.

TABULKA 2.2 VYDAVATELÉ NOVIN

Kraj	Vydavatelé ¹⁾	Tituly ²⁾	Náklad	Remitenda
Česká republika	19	153	151 835 743	22 094 944
Hlavní město Praha	5	8	145 232 813	22 069 206
Středočeský kraj	2	.	.	.
Jihočeský kraj	2	.	.	.
Plzeňský kraj	-	-	-	-
Karlovarský kraj	-	-	-	-
Ústecký kraj	-	-	-	-
Liberecký kraj	1	1	16 200	1 105
Královéhradecký kraj	3	3	542 570	24 633
Pardubický kraj	1	.	.	.
Vysočina	1	-	-	-
Jihomoravský kraj	3	1	451 440	-
Olomoucký kraj	1	1	14 500	-
Zlínský kraj	-	-	-	-
Moravskoslezský kraj	-	-	-	-

¹⁾ Započítávají se pouze vydavatelé s převažující činností ve vydávání novin.

²⁾ Započítávají se pouze vydané novinové tituly a jejich náklad.

VYDAVATELÉ PODLE KRAJŮ

2.3 VYDAVATELÉ PERIODICKÉHO TISKU

Kraj	Vydavatelé ¹⁾	Tituly ²⁾	Náklad	Remitenda
Česká republika	103	419	67 141 380	20 429 158
Hlavní město Praha	61	307	59 447 860	17 114 013
Středočeský kraj	6	17	1 202 200	61 360
Jihočeský kraj	6	4	157 340	81 629
Plzeňský kraj	1	.	.	.
Karlovarský kraj	-	-	-	-
Ústecký kraj	-	-	-	-
Liberecký kraj	-	-	-	-
Královéhradecký kraj	3	1	40 800	-
Pardubický kraj	4	16	838 800	488 976
Vysočina	-	-	-	-
Jihomoravský kraj	12	62	4 876 400	2 326 238
Olomoucký kraj	2	.	.	.
Zlínský kraj	4	3	529 600	355 842
Moravskoslezský kraj	4	4	19 380	1 100

¹⁾ Započítávají se pouze vydavatelé s převažující činností ve vydávání periodického tisku.

²⁾ Započítávají se pouze vydané tituly periodického tisku a jejich náklad.

2.4 VYDAVATELÉ NEPERIODICKÝCH PUBLIKACÍ A PERIODICKÉHO TISKU

Kraj	Vydavatelé ¹⁾	Tituly ²⁾	Náklad	Remitenda
Česká republika	140	4 858	28 245 273	2 900 371
Hlavní město Praha	82	2 508	9 530 975	926 015
Středočeský kraj	6	9	395 400	-
Jihočeský kraj	2	.	.	.
Plzeňský kraj	6	45	2 757 388	1 800
Karlovarský kraj	3	23	1 223 624	-
Ústecký kraj	1	36	7 825	-
Liberecký kraj	3	50	92 001	2 000
Královéhradecký kraj	2	10	2 833 300	-
Pardubický kraj	3	46	51 935	33 000
Vysočina	4	93	3 481 735	-
Jihomoravský kraj	10	1 484	419 776	20 320
Olomoucký kraj	10	385	4 063 050	7 256
Zlínský kraj	1	.	.	.
Moravskoslezský kraj	7	146	3 132 499	1 851 719

¹⁾ Započítávají se pouze vydavatelé s převažující činností ve vydávání neperiodických publikací a periodického tisku.

²⁾ Započítávají se pouze vydané tituly neperiodických publikací a periodického tisku a jejich náklad.

VYDAVATELÉ PODLE KRAJŮ

2.5 VYDAVATELÉ AUDIO A VIDEO DOKUMENTŮ

Kraj	Vydavatelé ¹⁾	Tituly ²⁾	Náklad
Česká republika	26	1 688	686 203
Hlavní město Praha	15	1 600	671 342
Středočeský kraj	4	10	7 460
Jihočeský kraj	-	-	-
Plzeňský kraj	1	16	6 141
Karlovarský kraj	-	-	-
Ústecký kraj	-	-	-
Liberecký kraj	-	-	-
Královéhradecký kraj	-	-	-
Pardubický kraj	-	-	-
Vysočina	-	-	-
Jihomoravský kraj	3	1	800
Olomoucký kraj	1	.	.
Zlínský kraj	1	1	400
Moravskoslezský kraj	1	.	.

¹⁾ Započítávají se pouze vydavatelé s převažující činností ve vydávání audio a video dokumentů.

²⁾ Započítávají se pouze vydané tituly audio a video dokumentů a jejich náklad

VYDAVATELÉ PODLE KRAJŮ

2.6 VYDANÉ TITULY PODLE KRAJŮ

Kraj	Deníky			Časopisy			Knihy		Audioknihy		E-knihy	
	Tituly	Náklad	Remitenda	Tituly	Náklad	Remitenda	Tituly	Náklad	Tituly	Náklad	Tituly	Náklad
Česká republika	996	139 751 640	42 610 810	10 182	22 454 541	525	115 727	3 094	365 707	115 727	3 094	365 707
Hlavní město Praha	678	125 096 083	39 225 948	6 689	16 964 027	430	104 858	1 716	187 175	104 858	1 716	187 175
Středočeský kraj	4	118 400	61 360	965	679 064	-	-	27	625	-	27	625
Jihočeský kraj	4	151 840	81 629	371	778 569	-	-	43	3 330	-	43	3 330
Plzeňský kraj	35	2 687 988	1 800	80	94 426	2	2	34	340	2	34	340
Karlovarský kraj	-	-	-	15	16 620	-	-	3	262	-	3	262
Ústecký kraj	9	2 300	-	36	15 075	-	-	1	100	-	1	100
Liberecký kraj	5	54 000	2 000	26	132 477	-	-	294	1 356	-	294	1 356
Královéhradecký kraj	3	42 550	-	53	66 427	1	1	10	10	1	10	10
Pardubický kraj	23	917 918	521 976	93	25 172	-	-	20	1 496	-	20	1 496
Vysočina	-	-	-	90	81 305	-	-	4	78	-	4	78
Jihomoravský kraj	147	6 525 770	2 346 558	933	1 968 980	32	10 806	466	132 410	10 806	466	132 410
Olomoucký kraj	63	487 501	7 256	470	892 791	60	60	304	11 929	60	304	11 929
Zlínský kraj	4	3 649 600	355 842	54	101 896	-	-	58	4 982	-	58	4 982
Moravskoslezský kraj	21	17 690	6 441	307	637 712	-	-	114	21 614	-	114	21 614

VYDAVATELÉ ÚDAJE Z OSTATNÍCH STATISTICKÝCH VÝKAZŮ

3.1 PŘEHLED DALŠÍCH VYDÁVAJÍCÍCH INSTITUCÍ – PODLE ZŘIZOVATELE

Ukazatel	2021	2021/2017 (v %)	2020	2020/2017 (v %)	2019	2019/2017 (v %)	2018	2018/2017 (v %)	2017
Knihovny	79	90,8	78	89,7	87	100,0	83	95,4	87
z toho podle zřizovatele:									
spolky, církve aj.	-	-	-	-	-	-	-	-	-
podnikatelské subjekty	-	-	-	-	-	-	-	-	-
MK, jiné resorty, kraje, obce a města	79	90,8	78	89,7	87	100,0	83	95,4	87
Muzea a galerie	172	106,2	168	103,7	168	103,7	170	104,9	162
z toho podle zřizovatele:									
spolky, církve aj.	6	150,0	5	125,0	8	200,0	9	225,0	4
podnikatelské subjekty	1	100,0	2	200,0	2	200,0	1	100,0	1
MK, jiné resorty, kraje, obce a města	165	105,1	161	102,5	158	100,6	160	101,9	157
Památky	25	86,2	22	75,9	27	93,1	30	103,4	29
z toho podle zřizovatele:									
spolky, církve aj.	6	120,0	5	100,0	5	100,0	7	140,0	5
podnikatelské subjekty	2	66,7	4	133,3	6	200,0	1	33,3	3
MK, jiné resorty, kraje, obce a města	17	81,0	13	61,9	16	76,2	22	104,8	21
Výstavní činnost	47	74,6	56	88,9	52	82,5	61	96,8	63
z toho podle zřizovatele:									
spolky, církve aj.	23	76,7	2	93,3	28	93,3	4	96,7	30
podnikatelské subjekty	11	64,7	13	76,5	11	64,7	16	94,1	17
MK, jiné resorty, kraje, obce a města	13	81,3	44 684	93,8	44 380	81,3	44 007	100,0	16
Kulturně vzdělávací a zájmové instituce	252	81,6	265	85,8	280	90,6	283	91,6	309
z toho podle zřizovatele:									
spolky, církve aj.	3	75,0	4	100,0	5	125,0	4	100,0	4
podnikatelské subjekty	5	62,5	7	87,5	6	75,0	7	87,5	8
MK, jiné resorty, kraje, obce a města	242	81,5	254	85,5	269	90,6	272	91,6	297

VYDAVATELÉ ÚDAJE Z OSTATNÍCH STATISTICKÝCH VÝKAZŮ

3.2 PŘEHLED DALŠÍCH VYDÁVAJÍCÍCH INSTITUCÍ – PODLE VYDANÝCH TITULŮ

Ukazatel	2021	2021/2017 (v %)	2020	2020/2017 (v %)	2019	2019/2017 (v %)	2018	2018/2017 (v %)	2017
Knihovny									
počet titulů neperiodických publikací	98	61,3	149	93,1	124	77,5	143	89,4	160
náklad	46 617	58,8	96 305	121,5	65 715	82,9	78 724	99,3	79 262
počet titulů periodik	91	116,7	93	119,2	114	146,2	121	155,1	78
náklad	94 534	103,0	107 241	116,8	108 152	117,8	96 749	105,4	91 822
počet titulů audiovizuálních dokumentů	64	173,0	23	62,2	10	27,0	7	18,9	37
náklad	267	120,8	231	104,5	245	110,9	528	238,9	221
Muzea a galerie									
počet titulů neperiodických publikací	401	78,2	476	92,8	516	100,6	596	116,2	513
náklad	1 614 177	558,0	277 763	96,0	279 593	96,6	367 461	127,0	289 298
počet titulů periodik	168	97,1	158	91,3	178	102,9	170	98,3	173
náklad	799 525	226,8	205 746	58,4	246 833	70,0	279 190	79,2	352 587
počet titulů audiovizuálních dokumentů	102	226,7	466	1 035,6	70	155,6	47	104,4	45
náklad	358	28,2	3 289	259,0	1 697	133,6	1 905	150,0	1 270
Památky									
počet titulů neperiodických publikací	33	57,9	27	47,4	47	82,5	2	3,5	57
náklad	116 800	18,8	229 600	37,0	572 420	92,2	1 141 085	183,8	620 775
počet titulů periodik	1	x	5	x	2	x	825 500	x	-
náklad	500	x	4 500	x	1 500	x	30 000	x	-
počet titulů audiovizuálních dokumentů	18	x	1	x	-	x	-	x	-
náklad	4 816	x	1 000	x	-	x	-	x	-
Výstavní činnost									
počet titulů neperiodických publikací	183	67,5	180	66,4	235	86,7	257	94,8	271
náklad	67 565	81,2	67 569	81,2	67 750	81,5	76 280	91,7	83 170
Kulturně vzdělávací a zájmová činnost									
počet titulů neperiodických publikací	244	79,0	252	81,6	281	90,9	307	99,4	309
náklad	4 387 016	59,8	4 694 802	64,0	5 534 296	75,4	7 287 675	99,3	7 337 475

VYDAVATELÉ PODLE VYDANÝCH TITULŮ

TABULKA 4.1 POŘADÍ VYDAVATELŮ SOUHLASÍCÍCH SE ZVEŘEJNĚNÍM DAT PODLE POČTU VYDANÝCH TITULŮ NEPERIODICKÝCH PUBLIKACÍ

Pořadí a název vydavatele	2021
1. Euromedia Group, a.s.	734
2. GRADA Publishing, a.s.	429
3. HOST – vydavatelství, s.r.o.	172
4. Masarykova univerzita, Nakladatelství Munipress	126
5. Nakladatelství Academia Středisko společných činností AV ČR, v. v. i.	110
6. Nakladatelství Svojtka & Co., s.r.o.	109
7. Nová Forma	102
8. - 9. Karmelitánské nakladatelství, s.r.o.	79
8. - 9. České vysoké učení technické v Praze, Česká technika – nakladatelství ČVUT	79
10. Galén spol. s r.o.	72
11. Nakladatelství JUNIOR, s.r.o.	70
12. ALPRESS, s.r.o.	68
13. Prometheus, spol. s r. o.	63
14. - 15. Nakladatelství JOTA, s.r.o.	60
14. - 15. Nakladatelství Kazda, s.r.o.	60
16. Nakladatelství Epoque, s.r.o.	57
17. PRODOS spol. s r.o.	53
18. H.R.G. s.r.o.	52
19. - 21. Synergie Publishing SE	50
19. - 21. Západočeská univerzita v Plzni	50
19. - 21. OTTOVO NAKLADATELSTVÍ, společnost pro vydávání encyklopedické literatury,s.r.o.	50
22. Nakladatelství Paseka s.r.o.	49
23. Český statistický úřad	47
24. Akademické nakladatelství CERM, s.r.o.	45
25. Verlag Dashöfer, nakladatelství, s.r.o.	42
26. - 27. Filip Tomáš – Akropolis	36
26. - 27. Ing. Ivana Pecháčková Meander	36
28. - 30. Vysoké učení technické v Brně Nakladatelství VUTIUM	35
28. - 30. Agentura Rubico, s.r.o.	35
28. - 30. Knihovnicka.cz – Tribun EU s.r.o.	35

Pořadí a název vydavatele	2021
31. -32. Mendelova univerzita v Brně	31
31. -32. Národní památkový ústav	31
33. Nakladatelství Práh, s.r.o.	29
34. Slezská univerzita	26
35. Průžová Jitka – Tváře	25
Ostatní vydavatelé vydali méně než 25 titulů neperiodických publikací	



Organizace byla zřízena rozhodnutím ministra kultury k 1. 1. 1991. Novela zřizovací listiny z prosince 2013 formuluje jako základní poslání Národního informačního a poradenského střediska pro kulturu (NIPOS) „*podporu rozvoje kultury a veřejných kulturních služeb ve smyslu zákona č. 203/2006 Sb., o některých druzích podpory kultury, neprofesionálních uměleckých aktivit, poskytování informačních služeb a odborných konzultací na základě soustavného vytěžování teoretických a praktických poznatků z analytické a výzkumné činnosti v oblasti kultury, z vlastního výzkumu a s využitím odborných informací z různých oborů umělecké činnosti*“. Svým posláním navazuje instituce na své předchůdce: historicky prvním byl Masarykův lidový výchovný ústav založený v roce 1925. Odborná činnost NIPOS je zaměřena rovněž na získávání a analýzu poznatků o obecné úloze a postavení veřejných služeb kultury v sociálně-ekonomickém rozvoji ČR.

NIPOS je odborným pracovištěm pro rozvoj neprofesionálních uměleckých aktivit a estetické výchovy dětí, mládeže a dospělých a další vzdělávání ve vybraných uměleckých oborech. Zejména v této oblasti navazuje mezinárodní kontakty včetně mezinárodních nevládních organizací. Jako výzkumná organizace, zapsaná v rejstříku výzkumných organizací, je řešitelem výzkumných projektů. V této oblasti spolupracuje především s vysokými školami. Z pověření MK je řešitelem rezortní státní statistické služby.

■ ARTAMA

Útvar pro neprofesionální umělecké aktivity

Garant a spolupořadatel celostátních přehlídek, festivalů a výstav

Řešitel projektů v oblasti výzkumu společenských věd

Konzultant v jednotlivých uměleckých oborech (divadlo, foto, film, komorní a symfonická hudba, dechová hudba, sborový zpěv, scénický a lidový tanec)

Vydavatel odborných publikací a periodik

Pořadatel odborných seminářů, dílen a konferencí v oblasti uměleckého vzdělávání

Zpracovatel odborných expertiz pro MK

Provozovatel a odborný správce Databáze českého amatérského divadla, hudebního fondu Knihovny NIPOS (sborové skladby pro pěvecké sbory), Národní sborové databáze a dalších odborných webů

www.amaterskedivadlo.cz

www.nsdb.cz

■ MÍSTNÍ KULTURA

Internetový časopis

Internetový magazín pro kulturní život v místech a regionech

Publikuje články, zprávy, pozvánky na akce

Přináší inspiraci a různé pohledy na kulturu

www.mistnikultura.cz

www.facebook.com/mistnikultura

■ CIK

Centrum informací a statistik kultury

Garant státní statistické služby za oblast kultury

Zpracovatel statistiky oborů: divadlo, galerie, muzea a památníky, hudební soubory, veřejné knihovny, památkové objekty zpřístupněné za vstupné, výstavní činnost v oblasti profesionálního výtvarného umění a architektury

Neperiodické publikace a periodický tisk, vydavatelé, kulturně vzdělávací a zájmová činnost a festivaly

Řešitel satelitního účtu kultury a benchmarkingu knihoven a muzeí

■ KNIHOVNA NIPOS

Veřejná specializovaná knihovna s fondem zaměřeným na kulturní politiku, statistiku v kultuře, amatérské umění a dětské estetické aktivity. Knihovna disponuje jedinečným fondem notové literatury pro sborový zpěv.

www.statistikakultury.cz

www.knihovna.nipos.cz

■ KAM

Útvar koncepcí a metodiky

Zpracovatel odborných stanovisek a podkladů pro koncepční dokumenty

Ministerstva kultury a dalších rezortů

Řešitel metodických doporučení v jednotlivých oblastech kultury (např. Metodické doporučení MK pro dobrovolnictví v kultuře a umění)

Zpracovatel analýz poskytování veřejných kulturních služeb ve vybraných obcích ČR

Koordinátor a řešitel výzkumu a vývoje NIPOS

Poskytovatel dalšího vzdělávání profesionálních pracovníků v kultuře

Provozovatel bezplatné internetové poradny pro subjekty působící v kultuře

Vybrané publikace NIPOS

Cesta k přednesu aneb průvodce pro pedagogy a mladé recitátory

Emilie Zámečnicková

Netradičně pojatá kniha o tom, jak inspirovat a vést děti a mladé lidi k literatuře prostředky přednesu

Dramatická výchova Soni Pavelkové

ed.: Eva Machková

Soubor metodických textů jedné z klíčových osobností oboru včetně receptáře cvičení, her a námětů k improvizacím

Hra a divadlo

Nina Martínková

Dvanáct tematicky koncipovaných lekcí shrnuje zkušenosti jedné z výrazných osobností české dramatické výchovy

Hry pro šest smyslů

Hana Budínská

11. vydání kartotéky her a cvičení pro dramatickou výchovu

Malované opony divadel českých zemí II

kolektiv autorů

Výpravná publikace představuje 230 známých i zapomenutých divadelních opon

Metodika dramatické výchovy

Eva Machková

14. vydání zásobníku dramatických her, cvičení a improvizací

Mluvní výchova dětí

Šárka Štembergová Kratochvílová

Praktická příručka shrnující mnohaleté zkušenosti naší přední odbornice v oboru mluvní výchovy

Od sportu fotografického k umělecké fotografii

Josef Mühlendorf a Pavla Vrbová

Historie prvního klubu fotografů amatérů v Čechách a Svazu československých klubů fotografů amatérů 1889–1945

Rozvoj osobnosti dramatickou hrou

Brian Way

Základní dílo klasika britské dramatické výchovy, zahrnuje teoretické vstupy i návrhy konkrétních praktických aktivit

Sborníky skladeb pro pěvecké sbory

Sborníky sborových skladeb autorů určených pro dětské a středoškolské soubory

Taneční tvorba pro děti a s dětmi

Ludmila Rellichová

Ukázky taneční tvorby jako výsledku výchovně vzdělávacího procesu

Taneční výchova pro předškolní děti

Lenka Švandová

Třetí vydání úspěšné metodiky výuky tance u předškolních dětí

Úvod do studia dramatické výchovy

Eva Machková

3., aktualizované vydání přehledné knihy o teorii, didaktice a historii dramatické výchovy

objednávky: eshop.nipos.cz

e-mail: nipos@nipos.cz

knihovna NIPOS: knihovna.nipos.cz

on-line katalog: nipos.cz/katalog

NIPOS – Fügnerovo nám. 5, 120 21 Praha 2,

P.O.BOX 12 / tel.: 221 507 900

Základní statistické údaje o kultuře v České republice 2021

III. Knihovny a vydavatelská činnost

Zpracovali: **Knihovny** · PhDr. Vladimíra Lindnerová, CSc, e-mail: lindnerova@nipos.cz

Neperiodické publikace · PhDr. Vladimíra Lindnerová, CSc, e-mail: lindnerova@nipos.cz

Periodický tisk · PhDr. Vladimíra Lindnerová, CSc, e-mail: lindnerova@nipos.cz

Vydavatelé · Jana Razáková, e-mail: razakova@nipos.cz

Zdroje: KULT (MK) 12-01 Roční výkaz o knihovně (s regionálními funkcemi) za rok 2021

KULT (MK) 15-01 Roční výkaz o neperiodických publikacích za rok 2021

KULT (MK) 5-01 Roční výkaz o periodickém tisku za rok 2021

KULT (MK) 18-01 Roční výkaz o vydavateli za rok 2021

Redakce: Ing. Milan Dederá

Příprava dat: Ing. Josef Richtr

Grafická úprava: Eva Filipová

www.statistikakultury.cz

Vydalo Národní informační a poradenské středisko pro kulturu (NIPOS)

Centrum informací a statistik kultury

Fügnerovo náměstí 5, 120 21 Praha 2

www.nipos.cz

Praha 2022

ISBN 978-80-7068-375-0



Národní informační a poradenské středisko pro kulturu
Centrum informací a statistik kultury

www.nipos.cz

www.statistikakultury.cz