

ZÁKLADNÍ STATISTICKÉ ÚDAJE O KULTUŘE V ČESKÉ REPUBLICE 2020

III. DÍL KNIHOVNY A VYDAVATELSKÁ ČINNOST



NÁRODNÍ INFORMAČNÍ A PORADENSKÉ STŘEDISKO PRO KULTURU

CENTRUM INFORMACÍ A STATISTIK KULTURY

www.nipos.cz

www.statistikakultury.cz

©Národní informační a poradenské středisko pro kulturu 2021

Centrum informací a statistik kultury

ISBN 978-80-7068-365-1

ZÁKLADNÍ STATISTICKÉ ÚDAJE
O KULTUŘE V ČESKÉ REPUBLICE
2020

III. DÍL • KNIHOVNY A VYDAVATELSKÁ ČINNOST

ÚVODEM

Národní informační a poradenské středisko pro kulturu (NIPOS) z pověření Ministerstva kultury České republiky (MK) zabezpečuje státní statistickou službu za oblast kultury na základě zákona č. 89/1995 Sb., o státní statistické službě, ve znění pozdějších předpisů.

Předmětem statistiky kultury je zjišťování údajů o činnosti kulturních zařízení zřizovaných MK, dalšími orgány státní správy, kraji, obcemi, městy, spolky, obecně prospěšnými společnostmi, církvemi, podnikatelskými subjekty aj. Jsou šetřeny následující obory: divadla, galerie, muzea a památníky, hudební tělesa, veřejné knihovny, památkové objekty zpřístupněné za vstupné, kulturní domy, výstavní činnost v oblasti profesionálního výtvarného umění a architektury, vydavatelská činnost (neperiodické publikace a periodický tisk) a festivaly divadelní, filmové, hudební a taneční pořádané v ČR.

Od r. 2009 jsme přistoupili k inovaci při zveřejňování statistických údajů v souladu s mezinárodními trendy a doporučeními. Základní statistické údaje o kultuře publikujeme ve čtyřech částích dle klasifikace UNESCO. Třetí díl, který Vám předkládáme, nese název **Knihovny a vydavatelská činnost** a obsahuje vybrané statistické údaje o veřejných knihovnách, o počtu vydaných neperiodických publikací a periodickém tisku, včetně údajů o vydavatelích.

Statistické výkazy jsou rozesílány na jednotlivé zpravodajské jednotky (ZJ), které mají na základě zákona o státní statistické službě zpravodajskou povinnost. Každoročně je seznam oslovovaných ZJ aktualizován tak, aby byl v souladu s aktuálními změnami.

V předkládané publikaci jsou zveřejněny vybrané údaje ze statistického zjišťování za rok 2020. Pro srovnání se uvádějí data za posledních pět let. Ovšem vzhledem k měnícímu se počtu ZJ, nemohou uváděné údaje vypovídat o reálném nárůstu či poklesu vykazovaných ukazatelů. Na začátku jednotlivých kapitol je vždy uveden stručný komentář vysvětlující metodologická, organizační a oborová specifika sběru statistických dat v příslušné oblasti nebo oboru vč. úvodní tabulky, která dává přehled o celkovém počtu šetřených ZJ v daném oboru. Následující tabulky s vybranými údaji ze statistických výkazů poskytují přehled o činnosti kulturních zařízení podle typu zřizovatele. Nejprve jsou uvedena zařízení zřizovaná orgány státní správy, kraji, obcemi a městy, dále pak zařízení zřizovaná spolky, církvemi aj. a v poslední řadě zařízení zřizovaná podnikatelskými subjekty. Dále jsou uvedeny tabulky zahrnující pořadí jednotlivých ZJ. Pro přehled o vývoji v jednotlivých kulturních oblastech jsou přiloženy tabulky s vybranými ukazateli od r. 2001 – 2020.

Výsledky z rezortního statistického šetření jsou určeny pro MK a další orgány státní správy, Český statistický úřad, UNESCO a Eurostat. Dále jsou využívány pro různé mezinárodní programy a v neposlední řadě slouží odborné veřejnosti.

NIPOS touto cestou děkuje všem zpravodajským jednotkám, které v předepsaném termínu zaslaly své statistické výkazy. Při výběru údajů pro tuto publikaci je zaručena ochrana důvěrnosti údajů ve smyslu zákona č. 89/1995 Sb., ve znění pozdějších předpisů.

KNIHOVNY

Předmětem statistického zjišťování jsou veřejné knihovny v České republice. Je uveden stručný přehled o činnosti Národní knihovny ČR a Moravské zemské knihovny, které jsou v přímém řízení Ministerstva kultury, krajských vědeckých knihoven zřizovaných krajskými úřady i knihoven zřizovaných obcemi a městy za rok 2020.

Vybrané údaje ze statistických výkazů poskytují přehled o počtu knihoven a jejich poboček, o počtu knihovnických jednotek, registrovaných čtenářů, výpůjček, návštěvníků, pracovníků a dalších sledovaných ukazatelů za posledních pět let.

Celkový počet veřejných knihoven poklesl od r. 2016 z 5 353 na 5 293 v r. 2020. Počet poboček knihoven se snížil na 883.

Za sledované období se snížil počet knihovnických jednotek v jednotlivých typech knihoven z 64 778 239 na 63 518 521, což představuje pokles o 1,9 %.

Počet čtenářů se z registrovaných 1 371 692 v r. 2016 snížil na 1 192 305 v r. 2020, tedy o 13,1 %.

Pokles lze zaznamenat i v počtu výpůjček. Zatímco v r. 2016 si čtenáři vypůjčili 58 203 597 knihovnických jednotek, v r. 2020 to bylo jen 38 887 848 knihovnických jednotek, což představuje o 33,2 % méně. Průměrný počet výpůjček na 1 čtenáře poklesl ze 42,4 v r. 2016 na 32,6 v r. 2020. Vzhledem k proticovidovým opatřením se výrazně snížil počet návštěvníků knihoven, kteří využívají i další informační možnosti knihoven, především služby internetu, a kulturní a vzdělávací pořady.

V r. 2020 klesl počet návštěvníků knihoven o 3,9 %, tj. na 51 041 566 osob. Mezi návštěvníky jsou započítáni všichni, kteří využívali internet v knihovnách, účastnili se kulturních a vzdělávacích akcí nebo využili on-line služeb. Při porovnání dříve sledovaného počtu návštěvníků, kteří využívali internet v knihovně, je vidět pokles z 2 231 652 osob v r. 2016 na 656 970 v r. 2020, což představuje 70,6 %. I zde se výrazně projevila proticovidová opatření.

Zdroje: KULT(MK) 12-01 Roční výkaz o knihovně za rok 2020

KULT(MK) 14-01 Roční výkaz o muzeu a galerii (muzeu výtvarných umění) za rok 2020

Vybavení knihoven se v uplynulých letech výrazně měnilo k lepšímu. Počet studijních míst se od r. 2016 zvýšil z 51 857 na 53 782, tj. o 3,7 %. Počet počítačů klesl z 11 177 na 10 339, tedy o 7,5 %. Snížil se také počet počítačů připojených k internetu z 10 321 na 9 543, tedy o 7,5 %.

Počet on-line služeb knihoven se od r. 2016 zvýšil z 29 715 084 na 37 966 395, tj. o 27,8 %. Významné místo zaujímají knihovny i v pořádání vzdělávacích a kulturních akcí pro veřejnost i pro knihovníky, na jejichž počtu se stejně jako na jejich návštěvnosti odrazila protipandemická opatření, jak je vidět z následujících přehledů.

OSTATNÍ KNIHOVNY

Vedle veřejných knihoven jsou statisticky sledovány i specializované odborné knihovny, které jsou podle zákona č. 257/2001 Sb. evidovány na Ministerstvu kultury ČR. Z celkem 113 knihoven tohoto typu, kterým byly statistické výkazy zaslány, jich odpovědělo 92.

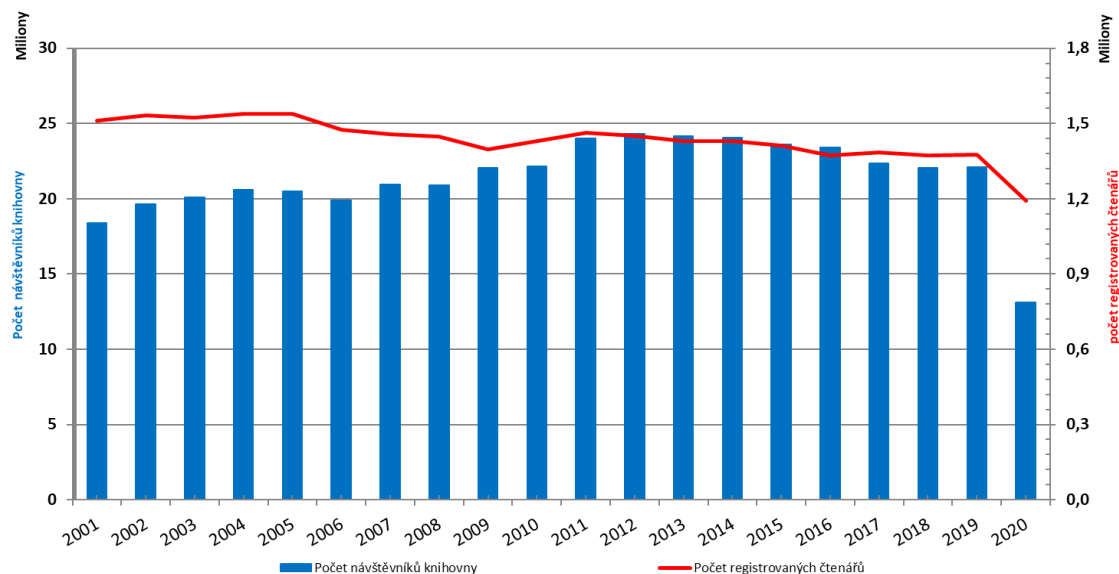
Knihovna a tiskárna pro nevidomé K. E. Macana je přímo řízena Ministerstvem kultury, ostatní knihovny jsou samostatné nebo jsou součástí různých institucí.

Devadesát dva statisticky šetřených knihoven disponuje 6 556 239 knihovnickými jednotkami a registruje 70 046 čtenářů, kteří si vypůjčili celkem 358 661 knihovnických jednotek.

VÝVOJ VYBRANÝCH UKAZATELŮ V LETECH 2001-2020

	2001	2002	2003	2004	2005	2006	2007	2008	2009	2010
Počet knihoven	6 091	6 057	6 046	5 885	5 920	5 662	5 533	5 438	5 432	5 415
Počet registrovaných čtenářů v tis.	1 512,7	1 533,1	1 524,3	1 538,0	1 538,0	1 475,6	1 458,5	1 447,8	1 398,0	1 431,0
Počet registrovaných čtenářů na 1 tis. obyv.	148,0	150,3	149,4	150,7	150,3	143,7	141,3	138,8	133,3	136,1
Počet výpůjček v tis.	69 864	70 825	71 663	72 875	71 974	68 697	67 395	66 744	66 862	66 773
Počet výpůjček na 1 tis.obyv.	6 833,2	6 943,1	7 024,7	7 139,8	7 032,8	6 691,3	6 528,8	6 399,4	6 373,0	6 348,9
Počet výpůjček na 1 čtenáře	46,2	46,2	47,0	48,4	46,8	46,6	46,2	46,1	48,6	46,7
Počet návštěvníků knihovny v tis.	18 364	19 658	20 103	20 615	20 502	19 902	20 924	20 913	22 072	22 157
Počet návštěvníků knihovny na 1 tis. obyv.	1 796,1	1 927,1	1 970,5	2 019,7	2 003,3	1 938,5	2 027,0	2 005,2	2 103,8	2 106,7
Počet PC pro návštěvníky	3 218	4 237	5 111	5 888	7 183	9 086	10 319	11 052	11 468	11 513
Počet PC napojených na Internet	2 146	3 081	3 798	4 544	5 894	7 905	9 160	9 926	10 164	10 395
Počet návštěvníků využívajících Internet v tis.	x	x	x	1 752	1 752	2 270	2 731	2 846	2 837	2 931

	2011	2012	2013	2014	2015	2016	2017	2018	2019	2020
Počet knihoven	5 408	5 401	5 381	5 360	5 354	5 353	5 339	5 317	5 307	5 293
Počet registrovaných čtenářů v tis.	1 462,0	1 450,0	1 430,2	1 430,0	1 412,0	1 371,7	1 383,8	1 373,3	1 376,0	1 192,3
Počet registrovaných čtenářů na 1 tis. obyv.	139,3	138,0	136,1	135,9	133,9	129,8	130,7	129,2	129,0	111,4
Počet výpůjček v tis.	67 220	66 258	64 208	62 614	60 045	58 203,6	55 364,4	52 705,4	51 201,2	38 887,8
Počet výpůjček na 1tis.obyv.	6 403,9	6 304,7	6 108,8	5 949,2	5 695,3	5 508,9	5 228,2	4 959,8	4 798,9	3 634,3
Počet výpůjček na 1 čtenáře	46,7	45,7	44,9	43,8	42,5	42,4	40,0	38,4	37,2	32,6
Počet návštěvníků knihovny v tis.	24 025	24 298	24 142	24 053,0	23 623	23 400,4	22 354,0	22 046,9	22 101,8	13 075,0
Počet návštěvníků knihovny na 1 tis. obyv.	2 288,8	2 312,1	2 296,9	2 285,4	2 240,6	2 214,8	2 111,0	2 074,7	2 071,5	1 221,9
Počet PC pro návštěvníky	11 735	11 749	11 806	11 503,0	11 392,0	11 177,0	11 082,0	10 858,0	12 261,0	10 339,0
Počet PC napojených na Internet	10 669	10 801	10 776	10 549,0	10 495,0	10 321,0	10 077,0	9 999,0	9 739,0	9 543,0
Počet návštěvníků využívajících Internet v tis.	2 890	2 943	2 871	2 691,0	2 429,0	2 231,7	1 842,9	1 710,7	1 661,3	656,9



VYBRANÉ ÚDAJE ZE STATISTICKÝCH VÝKAZŮ O KNIHOVNÁCH V ROCE 2020

CELKEM

(Pro porovnání jsou uvedeny i údaje od roku 2016)

- A – Národní knihovna ČR *
 A1 – Moravská zemská knihovna *
 B – Krajské knihovny
 C – Základní knihovny pověřené výkonem regionálních funkcí
 D – Ostatní základní knihovny s profesionálními pracovníky
 E – Ostatní základní knihovny s neprofesionálními pracovníky
 F – Ostatní knihovny evidované dle knihovního zákona č. 257/2001 Sb.

		celkem	%	z toho													
				A	%	A1	%	B	%	C	%	D	%	E	%	F	%
Počet knihoven v roce (ř. 0901/8)	2020	5 293	98,9	1	100,0	1	100,0	13	100,0	86	101	702	100,3	4 489	98,6	1	100,0
	2019	5 307	99,1	1	100,0	1	100,0	13	100,0	86	101,2	702	100,3	4 503	98,9	1	100,0
	2018	5 317	99,3	1	100,0	1	100,0	13	100,0	86	101,2	702	100,3	4 513	99,1	1	100,0
	2017	5 339	99,7	1	100,0	1	100,0	13	100,0	86	101,2	701	100,1	4 536	99,6	1	100,0
	2016	5 353	100,0	1	100,0	1	100,0	13	100,0	85	100,0	700	100,0	4 552	100,0	1	100,0
Počet poboček včetně pojízdných knihoven v roce (ř. 0902/8)	2020	883	98,9	-	-	-	-	77	102,7	299	106,8	344	96,1	163	90,6	-	-
	2019	886	99,2	-	-	-	-	77	102,7	292	104,3	351	98,0	166	92,2	-	-
	2018	891	99,8	-	-	-	-	78	104,0	290	103,6	354	98,9	169	93,9	-	-
	2017	882	98,8	-	-	-	-	76	101,3	282	100,7	350	97,8	174	96,7	-	-
	2016	893	100,0	-	-	-	-	75	100,0	280	100,0	358	100,0	180	100,0	-	-
Počet knihovních jednotek v roce (ř. 0102)	2020	63 518 521	98,1	7 509 461	104,4	4 312 766	101,7	15 152 451	102,3	12 076 536	98,9	14 899 366	93,2	9 563 046	92,5	4 895	127,3
	2019	63 838 545	98,5	7 439 638	103,4	4 276 521	100,9	14 944 249	100,9	12 185 035	99,8	15 248 476	95,3	9 739 993	94,2	4 633	120,5
	2018	64 360 017	99,4	7 358 308	102,3	4 236 898	100,0	14 950 675	101,0	12 276 030	100,6	15 562 090	97,3	9 971 662	96,5	4 354	113,2
	2017	64 580 772	99,7	7 275 680	101,2	4 222 678	99,6	14 894 203	100,6	12 308 606	100,8	15 732 129	98,4	10 143 523	98,1	3 953	102,8
	2016	64 778 239	100,0	7 192 408	100,0	4 239 016	100,0	14 806 692	100,0	12 207 889	100,0	15 992 600	100,0	10 335 788	100,0	3 846	100,0
Počet registrovaných čtenářů v roce (ř. 0201)	2020	1 192 305	86,9	18 525	69,7	14 007	69,9	269 930	86,2	353 772	88,1	370 303	88,5	165 655	86,3	113	115,3
	2019	1 376 033	100,3	21 234	79,9	20 245	101,0	314 624	100,5	409 657	102,0	423 769	101,3	186 363	97,1	113	115,3
	2018	1 373 293	100,1	22 108	83,2	19 504	97,3	313 808	100,2	399 140	99,4	429 264	102,6	189 350	98,7	119	121,4
	2017	1 383 786	100,9	24 523	92,3	20 896	104,3	314 562	100,4	406 512	101,2	428 331	102,4	188 853	98,4	109	111,2
	2016	1 371 692	100,0	26 563	100,0	20 035	100,0	313 160	100,0	401 601	100,0	418 378	100,0	191 857	100,0	98	100,0
Počet výpůjček v roce (ř. 0301)	2020	38 887 848	66,8	261 179	45,6	383 532	47,3	7 630 236	61,8	13 849 790	68,4	13 640 583	70,3	3 120 950	64,6	1 578	51,1
	2019	51 201 168	88,0	446 163	77,9	569 721	70,2	11 048 560	89,5	17 641 734	87,1	17 336 538	89,3	4 155 981	86,1	2 471	79,9
	2018	52 705 410	90,6	470 147	82,1	624 096	76,9	11 284 595	91,4	18 229 659	90,1	17 811 630	91,8	4 283 091	88,7	2 192	70,9
	2017	55 364 431	95,1	536 468	93,7	665 129	82,0	11 797 971	95,6	19 468 622	96,2	18 372 039	94,7	4 521 257	93,6	2 945	95,3
	2016	58 203 597	100,0	572 799	100,0	811 427	100,0	12 339 866	100,0	20 243 501	100,0	19 404 094	100,0	4 828 819	100,0	3 091	100,0
Průměrný počet výpůjček na 1 čtenáře v roce (ř. 0301: ř. 0201)	2020	32,6	76,9	14,1	65,4	27,4	67,6	28,3	71,7	39,1	77,7	36,8	79,4	18,8	74,9	14,0	44,3
	2019	37,2	87,7	21,0	97,4	28,1	69,5	35,1	89,1	43,1	85,4	40,9	88,2	22,3	88,6	17,5	55,6
	2018	38,4	90,4	21,3	98,6	32,0	79,0	36,0	91,3	45,7	90,6	41,5	89,5	22,6	89,9	18,4	58,4
	2017	40,0	94,3	21,9	101,4	31,8	78,6	37,5	95,2	47,9	95,0	42,9	92,5	23,9	95,1	27,0	85,7
	2016	42,4	100,0	21,6	100,0	40,5	100,0	39,4	100,0	50,4	100,0	46,4	100,0	25,2	100,0	31,5	100,0
Počet návštěvníků v knihovně celkem v roce (ř. 0203)	2020	51 041 566	96,1	17 325 542	200,0	1 834 489	96,7	13 166 162	85,3	9 790 466	67,5	7 449 254	70,7	1 474 174	70,6	1 479	72,7
	2019	57 947 094	109,1	15 604 759	180,1	1 727 666	91,1	15 640 340	101,3	12 208 820	84,2	10 656 764	101,2	2 107 891	100,9	854	42,0
	2018	50 052 241	94,2	9 160 719	105,7	1 758 661	92,7	13 905 634	90,1	12 176 598	84,0	10 785 413	102,4	2 263 950	108,4	1 266	62,2
	2017	54 146 053	101,9	13 693 141	158,1	1 696 124	89,4	13 782 991	89,3	13 164 803	90,8	9 819 116	93,2	1 987 890	95,2	1 988	97,7
	2016	53 115 497	100,0	8 663 104	100,0	1 896 844	100,0	15 438 683	100,0	14 495 464	100,0	10 530 336	100,0	2 089 032	100,0	2 034	100,0
Počet návštěvníků knihovny (fyzické osoby) v roce (ř. 0204)	2020	13 075 171	55,9	165 128	23,2	268 693	40,4	2 589 728	56,9	4 545 050	56,1	4 429 813	59,0	1 076 272	57,6	487	42,8
	2019	22 101 832	94,5	455 311	64,0	656 239	98,6	4 214 611	92,7	7 483 335	92,4	7 545 021	100,4	1 746 654	93,5	487	42,8
	2018	22 101 832	94,5	455 311	64,0	656 239	98,6	4 214 611	92,7	7 483 335	92,4	7 545 021	100,4	1 746 654	93,5	661	58,0
	2017	22 354 025	95,5	423 914	59,6	604 828	90,9	4 381 088	96,3	7 837 282	96,8	7 313 345	97,4	1 792 426	96,0	1 142	100,3
	2016	23 400 413	100,0	711 601	100,0	665 647	100,0	4 547 755	100,0	8 095 516	100,0	7 511 393	100,0	1 867 362	100,0	1 139	100,0
Počet návštěvníků využívajících Internet v knihovně (ř. 0206)	2020	656 970	29,4	24 427	9,4	93 768	43,7	141 767	37,5	157 905	27,3	200 489	30,5	38 614	26,6	-	-
	2019	1 661 294	74,4	103 397	39,7	279 380	130,2	300 457	79,6	389 530	67,5	506 670	77,2	81 860	56,4	-	-
	2018	1 710 651	76,7	66 418	25,5	244 538	114,0	327 178	86,6	470 567	81,5	502 806	76,6	99 144	68,3	-	-
	2017	1 842 934	82,6	67 194	25,8	218 116	101,7	353 909	93,7	523 492	90,7	566 182	86,3	114 031	78,5	10	100,0
	2016	2 231 652	100,0	260 480	100,0	214 499	100,0	377 666	100,0	577 470	100,0	656 334	100,0	145 203	100,0	-	-

VYBRANÉ ÚDAJE ZE STATISTICKÝCH VÝKAZŮ O KNIHOVNÁCH V ROCE 2020

		celkem	%	z toho													
				A	%	A1	%	B	%	C	%	D	%	E	%	F	%
Počet kulturních akcí pro veřejnost v roce (ř. 0415)	2020	24 167	36,5	92	44,0	158	35,5	2 134	45,6	8 862	39,5	9 639	33,7	3 280	33,3	2	100,0
	2019	66 670	100,7	504	241,1	496	111,5	4 260	91,0	23 176	103,2	27 462	96,1	10 772	109,3	-	-
	2018	68 909	104,1	271	129,7	290	65,2	4 215	90,0	22 437	99,9	31 102	108,9	10 594	107,5	-	-
	2017	66 860	101,0	236	112,9	270	60,7	4 279	91,4	22 117	98,5	28 834	100,9	11 124	112,8	-	-
	2016	66 220	100,0	209	100,0	445	100,0	4 681	100,0	22 458	100,0	28 568	100,0	9 859	100,0	-	-
Počet návštěvníků kulturních akcí v roce (ř. 0207)	2020	795 818	33,0	1 305	0,8	17 901	105,1	79 073	36,0	292 670	37,8	331 292	33,3	73 529	29,5	48	100
	2019	2 316 786	96,2	17 492	11,3	29 147	171,2	222 127	101,1	773 134	99,9	1 021 474	102,8	253 412	101,7	48	100,0
	2018	2 542 568	105,6	225 933	146,3	91 488	537,3	212 292	96,7	760 830	98,3	989 391	99,5	262 634	105,4	-	-
	2017	2 357 933	97,9	105 675	68,4	9 522	55,9	218 182	99,3	751 632	97,1	1 013 407	102,0	259 515	104,2	-	-
	2016	2 408 192	100,0	154 443	100,0	17 027	100,0	219 644	100,0	774 007	100,0	993 937	100,0	249 134	100,0	-	-
Počet vzdělávacích akcí pro veřejnost v roce (ř. 0416)	2020	20 819	49,4	114	146,2	61	225,9	3 320	57,1	7 835	42,9	8 259	53,2	1 230	50,1	-	-
	2019	56 448	133,9	97	124,4	204	755,6	9 143	157,2	22 773	124,7	20 702	133,4	3 529	143,8	-	-
	2018	51 995	123,3	83	106,4	151	559,3	7 611	130,9	21 335	116,8	19 820	127,7	2 995	122,0	-	-
	2017	48 561	115,2	57	73,1	101	374,1	7 004	120,4	21 056	115,3	17 648	113,7	2 695	109,8	-	-
	2016	42 153	100,0	78	100,0	27	100,0	5 815	100,0	18 261	100,0	15 518	100,0	2 454	100,0	-	-
Počet návštěvníků vzdělávacích akcí v roce (ř. 0208)	2020	380 899	42,5	6 453	55,2	1 692	224,7	58 180	39,6	149 239	42,3	145 895	43,2	19 440	42,7	-	-
	2019	1 132 024	126,3	12 328	105,4	8 418	1 117,9	193 433	131,5	431 998	122,4	432 943	128,1	52 904	116,2	-	-
	2018	1 058 584	118,1	10 226	87,5	2 942	390,7	173 761	118,1	412 846	117,0	410 481	121,4	48 328	106,2	-	-
	2017	1 010 345	112,7	11 308	96,7	1 311	174,1	157 834	107,3	399 612	113,2	397 500	117,6	42 325	93,0	455	105,8
	2016	896 352	100,0	11 692	100,0	753	100,0	147 082	100,0	352 898	100,0	337 984	100,0	45 513	100,0	430	100,0
Návštěvníci on-line služeb v roce (ř. 0210)	2020	37 966 395	127,8	17 160 414	215,8	1 565 796	127,2	10 576 434	97,1	5 245 416	82,0	3 019 441	100,0	397 902	179,5	992	110,8
	2019	35 845 262	120,6	15 149 448	190,5	1 071 427	87,0	11 425 729	104,9	4 725 485	73,8	3 111 743	103,1	361 237	163,0	193	21,6
	2018	28 005 293	94,2	8 705 441	109,5	1 042 578	84,7	9 668 442	88,8	4 585 794	71,7	3 470 817	115,0	531 551	239,8	670	74,9
	2017	31 792 028	107,0	13 269 227	166,9	1 091 296	88,6	9 401 903	86,3	5 327 521	83,2	2 505 771	83,0	195 464	88,2	846	94,5
	2016	29 715 084	100,0	7 951 503	100,0	1 231 197	100,0	10 890 928	100,0	6 399 948	100,0	3 018 943	100,0	221 670	100,0	895	100,0
Poradenská a konzultační činnost (pro knihovny a v rámci RF) v roce (ř. 0413)	2020	43 725	93,7	17 115	95,0	27	39,1	4 590	86,3	19 181	95,7	2 640	96,8	172	35,7	-	-
	2019	45 586	97,7	17 847	99,1	62	89,9	3 964	74,5	20 658	103,0	2 627	96,3	428	88,8	-	-
	2018	43 327	92,9	15 810	87,8	36	52,2	4 300	80,8	20 181	100,7	2 769	101,5	231	47,9	-	-
	2017	45 555	97,6	17 763	98,6	104	150,7	4 453	83,7	19 829	98,9	2 612	95,7	794	164,7	-	-
	2016	46 661	100,0	18 012	100,0	69	100,0	5 321	100,0	20 049	100,0	2 728	100,0	482	100,0	-	-
Vzdělávání knihovníků (pro knihovny a v rámci RF) v roce (ř. 0414)	2020	1 943	73,6	629	115,8	12	42,9	584	59,4	489	68,1	195	71,2	34	36,2	-	-
	2019	3 309	125,3	630	116,0	22	78,6	947	96,3	1 188	165,5	457	166,8	65	69,1	-	-
	2018	3 542	134,2	564	103,9	29	103,6	973	99,0	1 180	164,3	752	274,5	44	46,8	-	-
	2017	3 286	124,5	572	105,3	37	132,1	1 001	101,8	1 141	158,9	434	158,4	101	107,4	-	-
	2016	2 640	100,0	543	100,0	28	100,0	983	100,0	718	100,0	274	100,0	94	100,0	-	-
Počet titulů vydaných publikací v roce (ř. 0419 + 0421)	2020	242	111,5	14	127,3	15	166,7	48	111,6	55	69,6	68	101,5	42	525,0	-	-
	2019	238	109,7	9	81,8	16	177,8	52	120,9	61	77,2	80	119,4	20	250,0	-	-
	2018	264	121,7	9	81,8	19	211,1	48	111,6	68	86,1	97	144,8	23	287,5	-	-
	2017	238	109,7	12	109,1	12	133,3	41	95,3	68	86,1	91	135,8	14	175,0	-	-
	2016	217	100,0	11	100,0	9	100,0	43	100,0	79	100,0	67	100,0	8	100,0	-	-
Počet zaměstnanců knihoven (přepočtený stav) v roce (ř. 0601)	2020	5 324,3	99,6	460,1	101,3	189,0	116,0	1 310,9	101,4	1 694,9	102,5	1 530,2	101,7	138,2	49,9	1,0	100,0
	2019	5 357,7	100,2	464,0	102,2	186,0	114,1	1 319,5	102,1	1 700,3	102,8	1 502,9	99,9	184,1	66,5	1,0	100,0
	2018	5 288,5	98,9	463,0	102,0	181,0	111,0	1 306,6	101,1	1 682,1	101,7	1 501,0	99,8	153,9	55,6	1,0	100,0
	2017	5 232,0	97,9	455,0	100,2	165,0	101,2	1 301,9	100,7	1 674,0	101,2	1 488,1	98,9	146,9	53,1	1,0	100,0
	2016	5 344,9	100,0	454,0	100,0	163,0	100,0	1 292,4	100,0	1 653,5	100,0	1 504,1	100,0	276,9	100,0	1,0	100,0
z toho odborných pracovníků v roce (ř. 0602 + 0603 + 0604 + 0605 + 0606 + 0607)	2020	4 796,9	103,3	454,2	104,7	174,0	123,4	1 182,0	102,2	1 547,6	103,6	1 402,4	100,7	35,7	139,6	1,0	100,0
	2019	4 734,8	102,0	435,0	100,2	166,0	117,7	1 186,9	102,6	1 549,1	103,7	1 386,9	99,6	9,9	38,7	1,0	100,0
	2018	4 687,7	101,0	442,0	101,8	159,0	112,8	1 173,7	101,5	1 531,7	102,6	1 371,9	98,5	8,4	33,0	1,0	100,0
	2017	4 631,7	99,7	434,0	100,0	143,0	101,4	1 163,4	100,6	1 524,5	102,1	1 361,0	97,7	4,9	19,0	1,0	100,0
	2016	4 643,6	100,0	434,0	100,0	141,0	100,0	1 156,3	100,0	1 493,2	100,0	1 392,5	100,0	25,6	100,0	1,0	100,0

VYBRANÉ ÚDAJE ZE STATISTICKÝCH VÝKAZŮ O KNIHOVNÁCH V ROCE 2020

		celkem	%	z toho													
				A	%	A1	%	B	%	C	%	D	%	E	%	F	%
Prostředky na nákup knihovního fondu v tis. Kč v roce (ř. 0808)	2020	346 653,7	97,6	28 498,8	57,4	5 437,1	49,2	67 089,0	110,2	115 375,7	107,2	98 762,0	103,7	31 491,0	103,3	-	-
	2019	340 241,1	95,8	19 951,8	40,2	6 487,5	58,7	64 583,2	106,1	115 845,2	107,6	101 052,3	106,1	32 321,1	106,0	-	-
	2018	342 751,3	96,5	24 132,0	48,6	10 260,5	92,8	64 216,7	105,5	111 445,9	103,5	101 604,8	106,6	31 091,5	102,0	-	-
	2017	367 032,0	103,4	51 992,1	104,7	15 526,3	140,4	64 722,0	106,3	110 992,5	103,1	94 200,0	98,9	29 599,1	97,1	-	-
	2016	355 050,8	100,0	49 681,1	100,0	11 057,6	100,0	60 895,3	100,0	107 658,8	100,0	95 278,8	100,0	30 479,2	100,0	-	-
Počet studijních míst v roce (ř. 0427)	2020	53 782	103,7	499	100,0	798	103,5	4 336	108,3	7 103	104,2	14 438	103,7	26 606	103,0	2	22,2
	2019	53 599	103,4	499	100,0	798	103,5	4 088	102,1	6 878	100,9	14 575	104,6	26 759	103,6	2	22,2
	2018	52 843	101,9	499	100,0	798	103,5	4 013	100,2	6 862	100,7	14 316	102,8	26 348	102,0	7	77,8
	2017	55 618	107,3	499	100,0	798	103,5	4 003	100,0	6 878	100,9	14 041	100,8	29 390	113,8	9	100,0
	2016	51 857	100,0	499	100,0	771	100,0	4 004	100,0	6 816	100,0	13 929	100,0	25 829	100,0	9	100,0
Počet počítačů pro uživatele v roce (ř. 0428)	2020	10 339	92,5	57	100,0	85	93,4	1 024	94,3	1 814	98,0	2 625	91,7	4 733	90,5	1	100,0
	2019	12 261	109,7	57	100,0	85	93,4	1 066	98,2	1 792	96,8	4 254	148,5	5 006	95,8	1	100,0
	2018	10 858	97,1	57	100,0	85	93,4	1 063	97,9	1 839	99,4	2 801	97,8	5 012	95,9	1	100,0
	2017	11 082	99,2	57	100,0	85	93,4	1 060	97,6	1 831	98,9	2 804	97,9	5 244	100,3	1	100,0
	2016	11 177	100,0	57	100,0	91	100,0	1 086	100,0	1 851	100,0	2 864	100,0	5 227	100,0	1	100,0
z toho napojených na Internet v roce (ř. 0429)	2020	9 543	92,5	29	100,0	85	93,4	746	102,2	1 587	96,8	2 521	92,1	4 574	89,8	1	100,0
	2019	9 739	94,4	29	100,0	85	93,4	761	104,2	1 587	96,8	2 595	94,8	4 681	91,9	1	100,0
	2018	9 999	96,9	29	100,0	85	93,4	764	104,7	1 616	98,6	2 647	96,7	4 857	95,3	1	100,0
	2017	10 077	97,6	29	100,0	85	93,4	748	102,5	1 581	96,5	2 689	98,3	4 944	97,0	1	100,0
	2016	10 321	100,0	29	100,0	91	100,0	730	100,0	1 639	100,0	2 736	100,0	5 095	100,0	1	100,0

VYBRANÉ ÚDAJE ZE STATISTICKÝCH VÝKAZŮ O KNIHOVNÁCH V ROCE 2020

Podle typu knihovny

	Celkem	z toho						Ostatní knihovny evidované dle knihovního zákona č. 257/2001 Sb.
		Národní knihovna ČR	Moravská zemská knihovna	Krajské knihovny	Základní knihovny pověřené výkonem regionálních funkcí	Ostatní základní knihovny s profesionálními pracovníky	Základní knihovny s neprofesionálními pracovníky	
Počet knihoven v roce	5 293	1	1	13	86	702	4 489	1
Počet poboček včetně pojízdných knihoven v roce	883	-	-	77	299	344	163	0
Počet knihovních jednotek v roce	63 518 521	7 509 461	4 312 766	15 152 451	12 076 536	14 899 366	9 563 046	4 895
Počet registrovaných čtenářů v roce	1 192 305	18 525	14 007	269 930	353 772	370 303	165 655	113
Počet výpůjček v roce	38 887 848	261 179	383 532	7 630 236	13 849 790	13 640 583	3 120 950	1 578
Průměrný počet výpůjček na 1 čtenáře v roce	32,6	14,1	27,4	28,3	39,1	36,8	18,8	14,0
Počet návštěvníků v knihovně celkem v roce	51 041 566	17 325 542	1 834 489	13 166 162	9 790 466	7 449 254	1 474 174	1 479
Počet návštěvníků v knihovně (fyzické osoby) v roce	13 075 171	165 128	268 693	2 589 728	4 545 050	4 429 813	1 076 272	487
Počet návštěvníků využívajících Internet v knihovně	656 970	24 427	93 768	141 767	157 905	200 489	38 614	0
Počet kulturních akcí pro veřejnost v roce	24 167	92	158	2 134	8 862	9 639	3 280	2
Počet návštěvníků kulturních akcí v roce	795 818	1 305	17 901	79 073	292 670	331 292	73 529	48
Počet vzdělávacích akcí pro veřejnost v roce	20 819	114	61	3 320	7 835	8 259	1 230	0
Počet návštěvníků vzdělávacích akcí v roce	380 899	6 453	1 692	58 180	149 239	145 895	19 440	0
Návštěvníci on-line služeb v roce	37 966 395	17 160 414	1 565 796	10 576 434	5 245 416	3 019 441	397 902	992
Poradenská a konzultační činnost (pro knihovníky a v rámci RF) v roce	43 725	17 115	27	4 590	19 181	2 640	172	0
Vzdělávání knihovníků (pro knihovníky a v rámci RF) v roce	1 943	629	12	584	489	195	34	0
Počet vydaných publikací v roce	242	14	15	48	55	68	42	0
Počet zaměstnanců knihoven s profesionálními pracovníky (přepočtený stav) v roce	5 324,3	460,1	189,0	1 310,9	1 694,9	1 530,2	138,2	1,0
z toho odborných pracovníků v roce	4 796,9	454,2	174,0	1 182,0	1 547,6	1 402,4	35,7	1,0
Prostředky na nákup knihovního fondu v tis. Kč v roce	346 653,7	28 498,8	5 437,1	67 089,0	115 375,7	98 762,0	31 491,0	0,0
Počet studijních míst v roce	53 782	499	798	4 336	7 103	14 438	26 606	2
Počet počítačů pro uživatele v roce	10 339	57	85	1 024	1 814	2 625	4 733	1
z toho napojených na Internet v roce	9 543	29	85	746	1 587	2 521	4 574	1

PŘEHLED O ČINNOSTI KNIHOVEN V JEDNOTLIVÝCH KRAJÍCH ČESKÉ REPUBLIKY V ROCE 2020

	Celkem	z toho						
		Národní knihovna ČR	Moravská zemská knihovna	Krajské knihovny	Základní knihovny pověřené výkonem regionálních funkcí	Ostatní základní knihovny s profesionálními pracovníky	Základní knihovny s neprofesionálními pracovníky	Ostatní knihovny evidované dle knihovního zákona č. 257/2001 Sb.
Počet knihoven v roce	5 293	1	1	13	86	702	4 489	1
Počet poboček včetně pojízdných knihoven v roce	883	-	-	77	299	344	163	0
Počet knihovních jednotek v roce	63 518 521	7 509 461	4 312 766	15 152 451	12 076 536	14 899 366	9 563 046	4 895
Počet registrovaných čtenářů v roce	1 192 305	18 525	14 007	269 930	353 772	370 303	165 655	113
Počet výpůjček v roce	38 887 848	261 179	383 532	7 630 236	13 849 790	13 640 583	3 120 950	1 578
Průměrný počet výpůjček na 1 čtenáře v roce	32,6	14,1	27,4	28,3	39,1	36,8	18,8	14,0
Počet návštěvníků v knihovně celkem v roce	51 041 566	17 325 542	1 834 489	13 166 162	9 790 466	7 449 254	1 474 174	1 479
Počet návštěvníků v knihovně (fyzické osoby) v roce	13 075 171	165 128	268 693	2 589 728	4 545 050	4 429 813	1 076 272	487
Počet návštěvníků využívajících Internet v knihovně	656 970	24 427	93 768	141 767	157 905	200 489	38 614	0
Počet kulturních akcí pro veřejnost v roce	24 167	92	158	2 134	8 862	9 639	3 280	2
Počet návštěvníků kulturních akcí v roce	795 818	1 305	17 901	79 073	292 670	331 292	73 529	48
Počet vzdělávacích akcí pro veřejnost v roce	20 819	114	61	3 320	7 835	8 259	1 230	0
Počet návštěvníků vzdělávacích akcí v roce	380 899	6 453	1 692	58 180	149 239	145 895	19 440	0
Návštěvníci on-line služeb v roce	37 966 395	17 160 414	1 565 796	10 576 434	5 245 416	3 019 441	397 902	992
Poradenská a konzultační činnost (pro knihovníky a v rámci RF) v roce	43 725	17 115	27	4 590	19 181	2 640	172	0
Vzdělávání knihovníků (pro knihovníky a v rámci RF) v roce	1 943	629	12	584	489	195	34	0
Počet vydaných publikací v roce	242	14	15	48	55	68	42	0
Počet zaměstnanců knihoven s profesionálními pracovníky (přepočtený stav) v roce	5 324,3	460,1	189,0	1 310,9	1 694,9	1 530,2	138,2	1,0
z toho odborných pracovníků v roce	4 796,9	454,2	174,0	1 182,0	1 547,6	1 402,4	35,7	1,0
Prostředky na nákup knihovního fondu v tis. Kč v roce	346 653,7	28 498,8	5 437,1	67 089,0	115 375,7	98 762,0	31 491,0	0,0
Počet studijních míst v roce	53 782	499	798	4 336	7 103	14 438	26 606	2
Počet počítačů pro uživatele v roce	10 339	57	85	1 024	1 814	2 625	4 733	1
z toho napojených na Internet v roce	9 543	29	85	746	1 587	2 521	4 574	1

PŘEHLED O ČINNOSTI KNIHOVEN V JEDNOTLIVÝCH KRAJÍCH ČESKÉ REPUBLIKY V ROCE 2020

(Zahrnuje všechny typy veřejných knihoven, Národní knihovnu ČR, Moravskou zemskou knihovnu a všechny krajské vědecké knihovny)

	Počet							
	knihoven	poboček	knihovních jednotek	exemplářů docházejících periodik	registrovaných uživatelů		výpůjček	
					celkem	z toho do 15 let	celkem	na 1 čtenáře (průměr)
Hlavní město Praha	42	47	9 720 662	52 466	187 088	59 479	4 189 565	22,4
Středočeský kraj	779	57	5 965 758	12 570	117 747	34 258	4 030 749	34,2
Jihočeský kraj	518	111	4 109 590	8 639	79 586	20 596	2 780 177	34,9
Plzeňský kraj	459	48	4 602 405	6 363	69 365	13 410	2 275 567	32,8
Karlovarský kraj	116	16	1 517 383	3 912	31 309	8 251	1 198 361	38,3
Ústecký kraj	283	47	3 733 082	9 295	62 691	15 462	2 439 316	38,9
Liberecký kraj	198	32	2 745 896	6 201	42 647	10 345	1 243 534	29,2
Královéhradecký kraj	356	46	4 132 510	8 833	73 459	18 819	2 693 824	36,7
Pardubický kraj	393	27	2 862 753	10 430	56 904	14 500	1 688 258	29,7
Kraj Vysočina	553	61	2 912 624	6 338	60 961	18 246	2 317 000	38,0
Jihomoravský kraj	606	94	8 810 932	23 668	137 843	35 243	3 719 303	27,0
Olomoucký kraj	418	71	4 520 838	6 473	69 393	15 470	2 377 415	34,3
Zlínský kraj	302	86	2 852 330	7 817	80 022	21 584	2 916 916	36,5
Moravskoslezský kraj	270	140	5 031 758	9 306	123 290	32 513	5 017 863	40,7

PŘEHLED O ČINNOSTI KNIHOVEN V JEDNOTLIVÝCH KRAJÍCH ČESKÉ REPUBLIKY V ROCE 2020
(Zahrnuje všechny typy veřejných knihoven, Národní knihovnu ČR, Moravskou zemskou knihovnu a všechny krajské vědecké knihovny)

pokračování	Počet										
	návštěvníků				kulturních akcí pro veřejnost	návštěvníků kulturních akcí	vzdělávacích akcí pro veřejnost	návštěvníků vzdělávacích akcí	ostatních akcí, kde knihovna není hlavním pořadatelem	návštěvníků ostatních akcí, kde knihovna není hlavním pořadatelem	návštěvníků on-line služeb
	knihoven celkem	knihovny (fyzické návštěvy)	návštěvníci půjčoven a studoven	využívajících Internet v knihovně							
Hlavní město Praha	24 183 627	1 467 098	1 274 570	67 222	1 286	43 398	1 390	29 312	383	52 596	22 716 529
Středočeský kraj	2 884 507	1 348 265	1 175 146	44 812	2 610	71 036	2 710	49 211	2 470	8 060	1 536 242
Jihočeský kraj	2 210 016	1 015 001	897 106	24 989	1 393	56 678	1 671	23 987	247	12 241	1 195 015
Plzeňský kraj	1 531 595	673 874	550 851	53 348	1 441	49 763	740	13 222	489	6 690	857 721
Karlovarský kraj	656 497	405 263	322 007	30 839	1 314	32 369	664	9 536	425	10 512	251 234
Ústecký kraj	1 804 020	830 617	671 985	39 313	1 392	66 419	2 620	41 771	1 016	11 129	973 403
Liberecký kraj	1 148 409	481 852	414 692	20 906	801	23 660	763	17 369	165	5 225	666 557
Královéhradecký kraj	1 914 283	863 973	707 241	47 841	1 816	58 097	1 613	33 790	785	17 004	1 050 310
Pardubický kraj	1 256 509	645 634	562 093	17 957	917	38 507	1 224	23 852	135	3 225	610 875
Kraj Vysočina	1 341 879	774 514	644 004	18 420	1 281	79 060	1 375	25 253	182	7 777	567 365
Jihomoravský kraj	4 274 367	1 423 961	1 154 311	130 589	2 942	89 177	2 278	40 817	287	9 067	2 850 406
Olomoucký kraj	1 949 292	706 896	600 655	47 314	1 721	41 584	505	11 529	152	5 814	1 242 396
Zlínský kraj	2 420 170	960 673	804 480	52 979	2 130	72 704	951	20 834	413	9 676	1 459 497
Moravskoslezský kraj	3 482 213	1 493 080	1 301 323	62 296	3 266	75 845	2 359	41 193	410	12 423	1 989 133

PŘEHLED O ČINNOSTI KNIHOVEN V JEDNOTLIVÝCH KRAJÍCH ČESKÉ REPUBLIKY V ROCE 2020
(Zahrnuje všechny typy veřejných knihoven, Národní knihovnu ČR, Moravskou zemskou knihovnu a všechny krajské vědecké knihovny)

pokračování	Počet							Prostředky na nákup knihovního fondu v tis. Kč
	poradenské a konzultační činnosti (pro knihovníky a v rámci RF)	vzdělávacích akcí pro knihovníky (pro knihovníky a v rámci RF)	titulů vydaných publikací	titulů vydaných AV děl, elektr. dokumentů, vč. Internetu	studijních míst	počítačů		
						pro uživatele	z toho napojených na Internet	
Hlavní město Praha	17 503	964	25	302	2 764	536	335	54 461,8
Středočeský kraj	2 013	68	43	285	5 820	1 027	941	31 271,7
Jihočeský kraj	3 232	45	1	1	5 472	990	960	23 257,9
Plzeňský kraj	1 628	35	26	4	3 203	607	592	18 451,3
Karlovarský kraj	843	9	1	0	1 762	405	396	10 918,4
Ústecký kraj	1 787	164	23	7	2 928	672	629	28 269,5
Liberecký kraj	1 062	21	16	7	2 411	385	344	11 016,8
Královéhradecký kraj	1 962	51	24	0	3 737	729	668	22 761,7
Pardubický kraj	2 562	20	6	33	2 155	564	538	16 787,4
Kraj Vysočina	1 543	53	7	2	4 431	730	684	16 946,6
Jihomoravský kraj	2 521	62	24	38	7 224	1 209	1 133	34 059,5
Olomoucký kraj	2 847	28	6	0	3 140	734	688	18 645,4
Zlínský kraj	2 589	53	10	3	4 598	825	775	19 992,4
Moravskoslezský kraj	1 659	370	30	30	4 192	932	866	40 130,5

POŘADÍ VEŘEJNÝCH KNIHOVEN V OKRESECH V ROCE 2020 DO 30. MÍSTA*

(Pro porovnání uvádíme i údaje za rok 2019)

(Veřejné knihovny v jednotlivých okresech = krajská knihovna + základní knihovny pověřené výkonem regionálních funkcí + ostatní základní knihovny s profesionálními pracovníky + základní knihovny s neprofesionálními pracovníky)

podle počtu knihovnických jednotek

	v roce	2020	2019
1. Brno		5 100 050	5 041 669
2. Olomouc		2 900 883	2 890 952
3. Plzeň		2 502 430	2 489 858
4. Hradec Králové		2 294 045	2 286 428
5. Ostrava		1 883 085	1 886 517
6. České Budějovice		1 834 046	1 829 670
7. Liberec		1 722 506	1 714 934
8. Zlín		1 058 588	1 052 548
9. Pardubice		979 865	897 572
10. Děčín		877 461	877 071
11. Brno - venkov		807 560	813 582
12. Frýdek - Místek		796 107	814 171
13. Ústí nad Orlicí		790 863	808 441
14. Ústí nad Labem		779 120	773 130
15. Karlovy Vary		754 326	778 279
16. Karviná		740 236	752 086
17. Uherské Hradiště		689 677	695 476
18. Havlíčkův Brod		682 547	692 982
19. Břeclav		681 387	689 255
20. Třebíč		661 809	676 888
21. Blansko		652 811	646 417
22. Náchod		643 346	654 624
23. Hodonín		636 674	663 133
24. Opava		635 919	635 027
25. Žďár nad Sázavou		589 609	591 817
26. Kroměříž		584 413	597 476
27. Znojmo		578 979	593 510
28. Přerov		551 814	565 623
29. Svitavy		548 220	555 673
30. Chrudim		548 191	555 826

podle počtu registrovaných čtenářů

	v roce	2020	2019
1. Brno		56 981	71 908
2. Ostrava		35 345	41 177
3. Plzeň		33 951	37 763
4. Hradec Králové		31 285	35 139
5. Olomouc		31 163	34 249
6. Zlín		26 255	30 044
7. České Budějovice		25 852	28 674
8. Karviná		24 117	30 142
9. Frýdek - Místek		22 288	25 976
10. Vsetín		22 085	22 994
11. Brno - venkov		20 416	22 857
12. Liberec		20 093	23 030
13. Opava		18 681	20 862
14. Uherské Hradiště		17 212	20 025
15. Pardubice		16 847	21 891
16. Karlovy Vary		16 774	19 469
17. Ústí nad Orlicí		16 590	18 081
18. Hodonín		15 650	18 197
19. Nový Jičín		14 728	16 321
20. Kroměříž		14 470	16 390
21. Břeclav		13 654	15 097
22. Jihlava		13 607	15 424
23. Náchod		13 549	15 077
24. Třebíč		13 129	15 494
25. Svitavy		13 024	14 884
26. Tábor		12 969	15 107
27. Přerov		12 676	13 951
28. Havlíčkův Brod		12 306	14 348
29. Trutnov		11 884	13 212
30. Šumperk		11 777	13 351

* Do přehledu není zařazen Středočeský kraj, protože zvolil odlišnou metodiku vkládání dat

POŘADÍ VEŘEJNÝCH KNIHOVEN V OKRESECH V ROCE 2020 DO 30. MÍSTA*

(Pro porovnání uvádíme i údaje za rok 2019)

(Veřejné knihovny v jednotlivých okresech = krajská knihovna + základní knihovny pověřené výkonem regionálních funkcí + ostatní základní knihovny s profesionálními pracovníky + základní knihovny s neprofesionálními pracovníky)

podle počtu výpůjček

	v roce	2020	2019
1. Ostrava		1 725 911	2 054 102
2. Brno		1 395 086	1 944 220
3. Zlín		1 164 988	1 652 253
4. Plzeň		1 136 659	1 372 525
5. Hradec Králové		964 126	1 297 460
6. Olomouc		913 278	1 144 052
7. Karviná		887 961	1 332 466
8. Frýdek - Místek		869 490	1 020 634
9. České Budějovice		774 681	1 126 263
10. Vsetín		768 579	1 024 689
11. Opava		690 973	896 897
12. Karlovy Vary		650 305	924 932
13. Náchod		606 204	740 334
14. Brno - venkov		569 125	724 161
15. Liberec		558 758	689 688
16. Šumperk		546 726	743 237
17. Ústí nad Orlicí		546 238	695 616
18. Žďár nad Sázavou		538 751	729 630
19. Přerov		521 695	602 983
20. Trutnov		514 764	642 143
21. Třebíč		509 473	590 708
22. Uherské Hradiště		494 006	682 045
23. Kroměříž		489 343	696 887
24. Pardubice		481 719	698 270
25. Nový Jičín		478 594	616 090
26. Jihlava		466 151	596 822
27. Havlíčkův Brod		456 607	655 198
28. Břeclav		455 127	578 155
29. Hodonín		440 683	564 696
30. Tábor		425 609	579 260

podle průměrného počtu výpůjček na 1 čtenáře

	v roce	2020	2019
1. Ostrava		48,83	49,89
2. Teplice		47,55	51,06
3. Šumperk		46,42	55,67
4. Žďár nad Sázavou		45,83	53,44
5. Bruntál		44,88	44,85
6. Náchod		44,74	49,10
7. Zlín		44,37	54,99
8. Trutnov		43,32	48,60
9. Česká Lípa		42,69	43,19
10. Louny		42,54	46,19
11. Strakonice		42,50	46,88
12. Jičín		42,15	47,05
13. Český Krumlov		41,53	45,60
14. Přerov		41,16	43,22
15. Chomutov		40,83	48,02
16. Děčín		40,55	45,57
17. Frýdek - Místek		39,01	39,29
18. Třebíč		38,81	38,13
19. Karlovy Vary		38,77	47,51
20. Prachatice		38,43	44,48
21. Sokolov		38,41	37,72
22. Most		38,04	43,63
23. Jeseník		37,53	40,50
24. Ústí nad Labem		37,47	43,26
25. Cheb		37,24	41,96
26. Havlíčkův Brod		37,10	45,67
27. Opava		36,99	42,99
28. Jindřichův Hradec		36,88	38,21
29. Karviná		36,82	44,21
30. Rokycany		36,41	51,06

* Do přehledu není zařazen Středočeský kraj, protože zvolil odlišnou metodiku vkládání dat

POŘADÍ VEŘEJNÝCH KNIHOVEN V OKRESECH V ROCE 2020 DO 30. MÍSTA*

(Pro porovnání uvádíme i údaje za rok 2019)

(Veřejné knihovny v jednotlivých okresech = krajská knihovna + základní knihovny pověřené výkonem regionálních funkcí + ostatní základní knihovny s profesionálními pracovníky + základní knihovny s neprofesionálními pracovníky)

podle počtu studijních míst

v roce	2020	2019
1. České Budějovice	1 600	1 622
2. Zlín	1 465	1 485
3. Olomouc	1 245	1 232
4. Brno - venkov	1 220	1 146
5. Znojmo	1 181	1 161
6. Vsetín	1 177	1 195
7. Kroměříž	1 167	1 229
8. Brno - město	1 081	1 067
9. Havlíčkův Brod	1 074	958
10. Liberec	1 019	1 036
11. Blansko	1 003	983
12. Třebíč	971	983
13. Hradec Králové	960	980
14. Hodonín	930	929
15. Vyškov	911	904
16. Břeclav	905	942
17. Jičín	900	927
18. Opava	889	899
19. Jihlava	888	905
20. Karlovy Vary	879	909
21. Karviná	854	852
22. Jindřichův Hradec	845	873
23. Frýdek - Místek	840	855
24. Žďár nad Sázavou	807	798
25. Tábor	802	836
26. Uherské Hradiště	801	807
27. Náchod	776	767
28. Litoměřice	774	768
29. Písek	759	764
30. Nový Jičín	708	699

podle počtu počítačů pro uživatele

v roce	2020	2019
1. Olomouc	276	262
2. Zlín	274	287
3. Hradec Králové	271	281
4. České Budějovice	260	244
5. Brno	232	225
6. Vsetín	210	197
7. Karviná	200	197
8. Jindřichův Hradec	195	206
9. Frýdek - Místek	193	195
10. Znojmo	188	189
11. - 12. Karlovy Vary	184	191
11. - 12. Třebíč	184	191
13. Uherské Hradiště	181	186
14. Břeclav	180	185
15. Přerov	173	175
16. - 17. Svitavy	167	177
16. - 17. Blansko	167	176
18. Brno - venkov	164	159
19. Kroměříž	161	167
20. Opava	160	161
21. Liberec	159	168
22. Havlíčkův Brod	157	158
23. Tábor	150	157
24. - 25. Ústí nad Orlicí	147	162
24. - 25. Litoměřice	147	150
26. Hodonín	146	152
27. Pelhřimov	143	146
28. Prostějov	142	158
29. Nový Jičín	141	145
30. Ostrava	139	137

z toho napojených na Internet

v roce	2020	2019
1. Olomouc	255	249
2. Zlín	250	258
3. České Budějovice	235	242
4. Hradec Králové	226	233
5. Karviná	200	197
6. Vsetín	199	197
7. Jindřichův Hradec	194	193
8. Frýdek - Místek	192	194
9. Brno	191	187
10. Karlovy Vary	184	185
11. - 12. Třebíč	177	182
11. - 12. Znojmo	177	176
13. Břeclav	176	181
14. Uherské Hradiště	172	177
15. Přerov	164	161
16. - 17. Blansko	163	172
16. - 17. Svitavy	163	172
18. Brno - venkov	158	153
19. - 20. Kroměříž	155	159
19. - 20. Opava	155	156
21. Tábor	150	156
22. Havlíčkův Brod	149	149
23. Ústí nad Orlicí	147	157
24. Litoměřice	145	148
25. Hodonín	138	143
26. Pelhřimov	137	137
27. Nový Jičín	136	141
28. - 29. Liberec	135	144
28. - 29. Prostějov	135	142
30. Vyškov	131	137

* Do přehledu není zařazen Středočeský kraj, protože zvolil odlišnou metodiku vkládání dat

POŘADÍ VEŘEJNÝCH KNIHOVEN V OKRESECH V ROCE 2020 DO 30. MÍSTA*

(Pro porovnání uvádíme i údaje za rok 2019)

(Veřejné knihovny v jednotlivých okresech = krajská knihovna + základní knihovny pověřené výkonem regionálních funkcí + ostatní základní knihovny s profesionálními pracovníky + základní knihovny s neprofesionálními pracovníky)

podle počtu čtenářů využívajících Internet v knihovně

	v roce	2020	2019
1. Brno		99 072	293 414
2. Plzeň		38 043	82 583
3. Olomouc		35 225	68 071
4. Vsetín		25 639	52 292
5. Hradec Králové		23 128	56 752
6. Karlovy Vary		17 981	37 740
7. Karviná		17 800	55 197
8. Frýdek - Místek		15 931	40 412
9. Zlín		15 439	35 401
10. Ostrava		13 825	33 808
11. Děčín		10 294	18 084
12. Náchod		9 630	18 891
13. Liberec		8 237	14 204
14. Jindřichův Hradec		7 868	25 153
15. Cheb		7 663	14 790
16. Litoměřice		7 260	29 684
17. Bruntál		7 005	13 315
18. Břeclav		6 758	16 571
19. Kroměříž		6 685	21 483
20. Jičín		6 665	16 140
21. Hodonín		6 569	14 580
22. Svitavy		6 460	26 551
23. Chomutov		6 091	13 666
24. Vyškov		5 995	6 251
25. Znojmo		5 511	10 398
26. Třebíč		5 423	12 143
27. Přerov		5 321	12 208
28. Uherské Hradiště		5 216	14 104
29. Sokolov		5 195	14 572
30. České Budějovice		5 127	14 472

podle počtu virtuálních návštěv webové stránky

	v roce	2020	2019
1. Brno		2 315 995	1 919 575
2. Ostrava		1 271 875	855 402
3. Olomouc		925 232	800 858
4. Zlín		889 478	854 926
5. České Budějovice		703 185	1 442 021
6. Plzeň		681 519	854 448
7. Hradec Králové		623 160	675 205
8. Liberec		438 266	598 956
9. Louny		310 700	186 871
10. Vsetín		302 057	367 003
11. Pardubice		293 496	253 675
12. Ústí nad Labem		231 991	217 878
13. Most		195 464	83 783
14. Frýdek - Místek		176 311	205 690
15. Havlíčkův Brod		168 602	179 625
16. Karviná		164 722	192 736
17. Vyškov		160 231	166 623
18. Opava		150 011	130 865
19. Žďár nad Sázavou		143 690	128 918
20. Ústí nad Orlicí		138 643	150 508
21. Uherské Hradiště		136 019	147 616
22. Rychnov nad Kněžnou		135 696	127 040
23. Tábor		135 304	158 943
24. Šumperk		132 209	84 668
25. Kroměříž		132 129	104 404
26. Písek		130 887	180 736
27. Česká Lípa		129 452	198 378
28. Karlovy Vary		125 093	209 220
29. Brno - venkov		123 044	117 380
30. Jihlava		118 295	128 734

* Do přehledu není zařazen Středočeský kraj, protože zvolil odlišnou metodiku vkládání dat

PŘEHLED O ČINNOSTI KNIHOVEN V JEDNOTLIVÝCH KRAJÍCH ČESKÉ REPUBLIKY V ROCE 2020
(Zahrnuje všechny typy veřejných knihoven, Národní knihovnu ČR, Moravskou zemskou knihovnu a všechny krajské vědecké knihovny)

podle počtu návštěvníků kulturních akcí

	v roce	2020	2019
1. Brno		34 942	79 748
2. Zlín		33 353	74 910
3. Karviná		25 528	71 828
4. Jihlava		25 349	40 008
5. Havlíčkův Brod		24 601	61 706
6. Chomutov		24 510	57 636
7. Hradec Králové		23 439	44 518
8. Karlovy Vary		21 506	59 763
9. Vsetín		16 696	52 405
10. Klatovy		16 004	42 509
11. Strakonice		15 566	31 886
12. Uherské Hradiště		15 462	45 843
13. Olomouc		15 233	36 200
14. Svitavy		14 945	40 705
15. Náchod		14 391	24 606
16. Ústí nad Orlicí		14 279	35 033
17. Plzeň		14 111	47 731
18. Frýdek - Místek		14 039	50 644
19. Břeclav		12 875	41 446
20. Blansko		11 977	36 635
21. Šumperk		11 910	42 742
22. Rokycany		11 688	23 392
23. Brno - venkov		11 650	44 895
24. Prachatice		11 605	30 251
25. Ostrava		11 474	34 065
26. Opava		10 892	39 457
27. Pelhřimov		10 400	33 220
28. Písek		10 343	15 167
29. Nový Jičín		10 301	31 543
30. Děčín		9 825	32 610

podle počtu návštěvníků vzdělávacích akcí

	v roce	2020	2019
1. Brno		18 082	51 457
2. Louny		12 625	36 397
3. Ostrava		10 777	41 702
4. Náchod		10 274	22 670
5. Karviná		9 784	36 703
6. Hradec Králové		9 322	30 118
7. Liberec		9 174	22 661
8. Frýdek - Místek		8 902	36 809
9. Jičín		8 863	14 030
10. Havlíčkův Brod		8 731	26 046
11. Hodonín		8 633	18 109
12. Ústí nad Labem		8 119	20 037
13. Svitavy		8 087	21 676
14. Vsetín		7 704	17 807
15. Chomutov		7 043	13 869
16. Ústí nad Orlicí		6 663	12 247
17. Prostějov		6 598	12 203
18. Písek		6 262	17 808
19. Pardubice		6 066	24 591
20. Pelhřimov		5 895	15 308
21. Semily		5 881	15 764
22. Teplice		5 687	5 712
23. Klatovy		5 462	13 715
24. Kroměříž		5 410	16 238
25. Zlín		5 385	16 397
26. Nový Jičín		5 354	16 667
27. České Budějovice		4 305	14 793
28. Plzeň		4 300	17 238
29. Opava		4 291	16 627
30. Vyškov		4 071	10 029

* Do přehledu není zařazen Středočeský kraj, protože zvolil odlišnou metodiku vkládání dat

SPECIALIZOVANÉ KNIHOVNY

Specializované knihovny evidované dle zákona č. 257/2001 Sb. jsou odborné knihovny, které jsou evidovány na MK. Jsou buď samo statné, nebo jsou součástí různých organizací. Statisticky začaly být sledovány nejprve výpůjčky v souvislosti s úhradou poplatků za půjčování knih podle autorského zákona. Teprve za rok 2009 byly do zpracování zařazeny i ostatní údaje, pokud je knihovny uvedly.

ODBORNÉ KNIHOVNY 2020

		2020	%	2019	%	2018	%	2017	%	2016	%
Počet	knihoven	92	104,5	81	92,0	94	106,8	85	96,6	88	100,0
	knihovních jednotek	6 556 239	135,4	6 250 847	129,1	6 451 221	133,2	4 213 954	87,0	4 843 516	100,0
	čtenářů	70 046	47,4	68 234	46,2	89 559	60,6	145 686	98,5	147 836	100,0
	návštěvníků (fyzické návštěvy)	351 296	43,0	1 016 500	124,3	940 541	115,0	877 889	107,4	817 720	100,0
	výpůjček	358 661	71,4	483 994	96,3	518 417	103,1	428 529	85,3	502 635	100,0
	studijních míst	2 072	98,0	2 049	96,9	2 166	102,5	2 022	95,6	2 114	100,0
	počítačů	405	83,3	456	93,8	465	95,7	442	90,9	486	100,0
	z toho napojených na internet	398	83,6	442	92,9	449	94,3	439	92,2	476	100,0
	zaměstnanců	466,2	94,1	479,3	96,7	449,1	90,6	371,8	75,0	495,6	100,0
Náklady na pořízení knihovního fondu celkem		67 573,4	35,0	366 080,5	189,8	489 379,4	253,7	203 300,7	105,4	192 883	100,0

ODBORNÉ KNIHOVNY 2020 podle krajů

Název	Počet									náklady na pořízení knihovního fondu celkem
	knihoven	knihovních jednotek	čtenářů	návštěvníků (fyzické návštěvy)	výpůjček	studijních míst	počítačů	z toho napojených na internet	zaměstnanců	
Hl. m. Praha	48	5 800 828	65 442	341 689	325 497	1 808	323	319	422,3	59 454,1
Středočeský	5	92 920	459	1 032	4 241	15	3	3	4,0	607,1
Jihočeský	3	18 433	214	562	1 343	20	12	12	2,2	29,8
Plzeňský	1	14 957	55	345	932	3	1	1	1,0	30,5
Karlovarský	1	2 441	26	128	1 245	10	1	1	1,0	14,6
Ústecký	1	18 554	51	441	1 291	3	1	1	1,0	15,0
Liberecký	3	21 617	55	210	875	8	5	5	2,5	70,9
Královéhradecký	4	65 724	682	510	1 727	26	17	16	4,8	368,6
Pardubický	2	13 532	82	159	1 504	14	2	2	1,2	61,8
Vysočina	4	43 488	158	892	987	32	6	6	2,4	137,4
Jihomoravský	12	279 136	2 127	4 477	15 285	70	10	8	16,2	6 261,9
Olomoucký	3	42 399	127	327	397	13	9	9	1,6	286,3
Zlínský	2	68 355	329	162	77	30	5	5	3,0	56,0
Moravskoslezský	3	73 855	239	362	3 260	20	10	10	3,0	179,6

KNIHOVNY MUZEÍ A GALERIÍ 2020

(Pro porovnání jsou uvedeny i údaje od roku 2016)

	2020		2019		2018		2017		2016	
Počet knihoven	238	101,71	238	101,71	236	100,85	235	100,43	234	100,0
z toho přístupných veřejnosti	208	101,46	207	100,98	211	102,93	209	101,95	205	100,0
Počet knihovních jednotek	9 110 242	103,55	9 030 334	102,64	8 988 132	102,16	8 872 586	100,85	8 798 078	100,0
Počet registrovaných uživatelů	19 528	87,68	21 456	96,34	26 711	119,94	21 743	97,63	22 271	100,0
Počet výpůjček	163 462	69,25	253 275	107,30	246 742	104,53	242 626	102,79	236 046	100,0
Výdaje na knižní fond v tis. Kč	9 257,5	98,90	9 232,6	98,63	9 720,7	103,85	9 558,9	102,12	9 360,7	100,0
Počet zaměstnanců knihovny (přepočtený stav)	281,0	101,30	308,9	111,36	315,9	113,88	309,6	111,61	277,4	100,0
z toho odborných knihovníků	185,7	90,63	204,9	100,00	211,4	103,17	217,5	106,15	204,9	100,0
Počet počítačů přístupných veřejnosti (připojených na internet)	357	100,28	347	97,47	341	95,79	358	100,56	356	100,0

NEPERIODICKÉ PUBLIKACE

Uváděné statistické údaje o všech tištěných neperiodických publikacích dle zákona č. 37/1995 Sb., které byly vydány v České republice a jsou dostupné veřejnosti, jsou přebírány od Národní knihovny České republiky, která je vykazuje na základě povinných výtisků zaslaných jí vydavateli v daném roce.

Pod pojmem neperiodické publikace rozumíme rozmnoženiny literárních, vědeckých a uměleckých děl určené k veřejnému šíření, které jsou vydávány jednorázově, popřípadě nejvýše jednou ročně anebo po částech i častěji, tvoří-li obsahově jeden celek.

V následujících tabulkách je porovnávána produkce za posledních pět let. Počet titulů neperiodických publikací se v roce 2020 snížil oproti roku 2016 o 20,8 %. V roce 2016 bylo vydáno 17 815 titulů, v roce 2020 bylo vydáno o 3 698 titulů méně, tedy 14 117.

Z celkového počtu 14 117 titulů vydaných v roce 2020 bylo 12 265 novinek, což je téměř 86,9 % z celkového počtu vydaných titulů.

V posledních pěti letech kolísá absolutní počet překladové literatury. Podle informací Národní knihovny ČR bylo v roce 2020 vydáno 5 376 přeložených titulů, z celkového množství titulů vydaných v roce 2020 se jednalo o 38,1 % z celkového objemu knižní produkce. Přeloženy byly knihy z 53 jazyků.

Nejvíce překládanými jazyky jsou po mnoho let angličtina, ze které bylo v roce 2020 přeloženo 2 947 titulů, dále němčina (760 titulů) a francouzština (295 titulů). Ze slovanských jazyků se na prvním místě dlouhodobě drží slovenština s 304 přeloženými tituly, na dalších místech jsou polština (106 titulů) a ruština (95 titulů).

Samozřejmě, že je absolutní převaha knih vydávána v češtině. V roce 2020 bylo v češtině vydáno 14 117 titulů a v roce 2016 15 397 titulů.

Cizojazyčných titulů bylo v roce 2020 vydáno nejvíce v angličtině (521), dále ve slovenštině (315), němčině (55) a ruštině (45).

Největší zájem je stále o knihy z oboru literatura, které tvořily v roce 2020 téměř 36,8 % roční produkce vydaných titulů (5 201). Podstatně menší, i když nezanedbatelné procento tvoří tituly z oboru historie, biografie, kterých bylo vydáno 1 301, což je 9,2 % z celkového počtu vydaných titulů.

Učebnic bylo v roce 2020 vydáno 380 titulů a vysokoškolských skript 362 titulů. Je vydáváno stále hodně titulů literatury pro děti a mládež. V roce 2020 bylo vydáno 2 134 titulů, tedy o 1,1 % méně, než v roce 2016 (2 157 titulů).

POŘADÍ VEŘEJNÝCH KNIHOVEN V OKRESECH V ROCE 2020 DO 30. MÍSTA*

(Pro porovnání uvádíme i údaje za rok 2019)

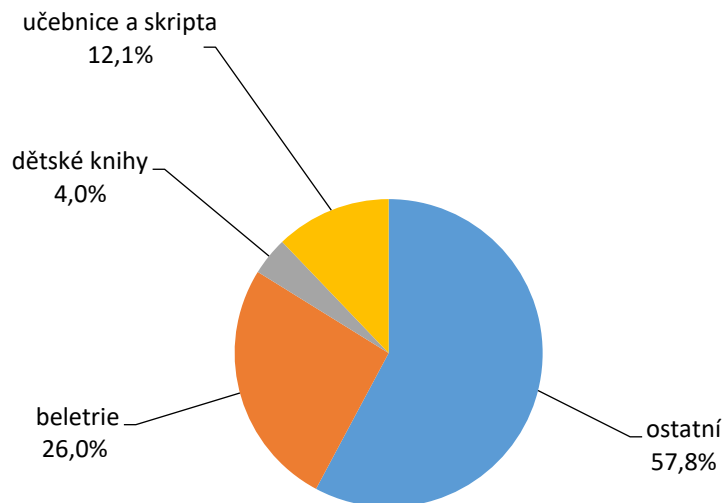
(Veřejné knihovny v jednotlivých okresech = krajská knihovna + základní knihovny pověřené výkonem regionálních funkcí + ostatní základní knihovny s profesionálními pracovníky + základní knihovny s neprofesionálními pracovníky)

VÝVOJ VYBRANÝCH UKAZATELŮ V LETECH 2001 – 2020

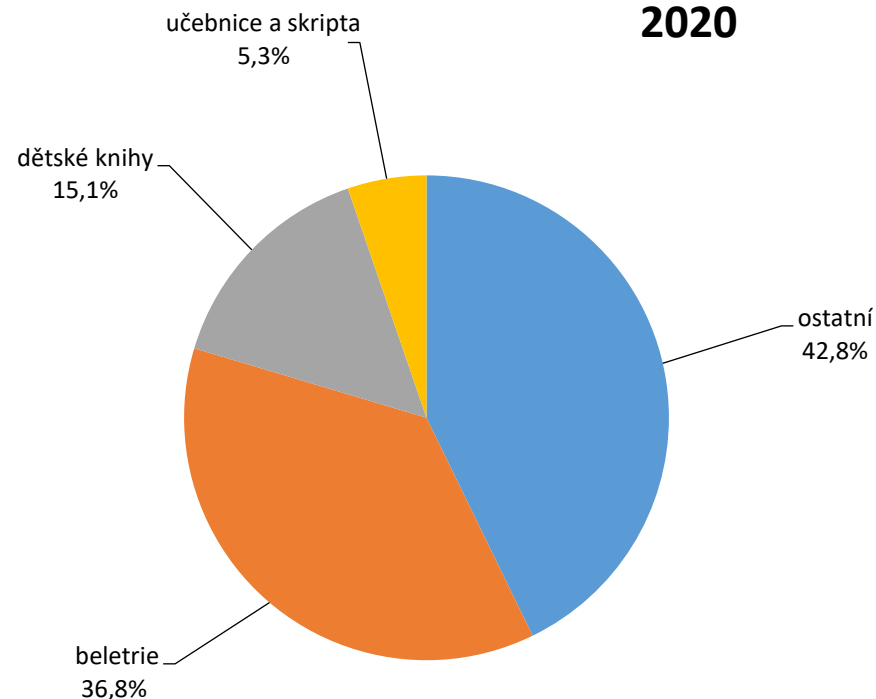
NEPERIODICKÉ PUBLIKACE

Rok		2001	2002	2003	2004	2005	2006	2007	2008	2009	2010	2011	2012	2013	2014	2015	2016	2017	2018	2019	2020
z toho	Počet titulů vydaných v roce celkem	14 321	14 278	16 451	15 749	15 350	17 019	18 029	18 520	17 598	17 054	18 985	17 247	17 876	18 379	18 282	17 815	16 422	16 676	17 330	14 117
	beletrie	3 726	3 605	3 498	3 381	3 340	3 746	3 927	4 162	4 475	4 477	5 174	4 684	5 190	5 129	5 297	5 559	5 706	5 706	6 079	5 201
	dětské knihy	575	586	746	735	866	1 290	1 187	1 385	1 367	1 336	1 569	1 698	2 031	1 962	1 955	2 157	2 330	2 330	2 716	2 134
	školní učebnice, vysokoškolská skripta a VŠ učebnice	1 740,0	1 578,0	1 884	1 732	1 776	1 924	1 971	2 132	1 489	1 536	1 596	1 522	1 538	1 698	1 551	1 172	805	805	1 053	742
Počet vydaných titulů na 1 tis. obyv.		1,40	1,40	1,61	1,54	1,50	1,66	1,75	1,78	1,68	1,62	1,81	1,64	1,70	1,75	1,73	1,69	1,55	1,57	1,62	1,32

2001



2020



VYBRANÉ ÚDAJE ZE STATISTICKÝCH VÝKAZŮ O NEPERIODICKÝCH PUBLIKACÍCH V ROCE 2020

CELKEM

(Pro porovnání jsou uvedeny i údaje od roku 2016)

		2020		2019		2018		2017		2016	
		[ks]	[%]	[ks]	[%]	[ks]	[%]	[ks]	[%]	[ks]	[%]
Počet titulů celkem		14 117	94,8	17 330	91,2	16 676	89,8	16 422	97,5	17 815	100,0
z toho	školních učebnic	380	65,6	659	67,0	441	67,5	444	88,0	579	100,0
	dětských knih	2 134	98,9	2 716	119,2	2 330	94,3	1 844	110,3	2 157	100,0
	vysokoškolských skript a učebnic	362	61,0	394	40,8	364	46,1	412	66,4	593	100,0
v tom podle jazyka vydání	česky	12 937	84,0	15 647	98,3	15 336	96,4	15 043	98,7	15 397	100,0
	anglicky	521	75,2	668	82,7	635	92,5	710	90,2	693	100,0
	německy	55	74,3	78	85,9	73	78,8	67	87,1	74	100,0
	slovensky	315	99,7	571	94,6	299	94,6	228	100,0	316	100,0
	francouzsky	8	61,5	6	54,6	12	92,3	10	76,9	13	100,0
	rusky	45	58,4	82	60,2	68	88,3	117	68,1	77	100,0
	španělsky	35	269,2	20	42,1	8	61,5	9	68,4	13	100,0
	vícejazyčně	153	78,9	193	83,0	180	92,8	180	89,4	194	100,0
	ostatní	48	4,6	65	5,7	65	6,3	58	90,7	1 038	100,0

VYBRANÉ ÚDAJE ZE STATISTICKÝCH VÝKAZŮ O NEPERIODICKÝCH PUBLIKACÍCH V ROCE 2020

TITULY NEPERIODICKÝCH PUBLIKACÍ PODLE TEMATICKÝCH SKUPIN

(Pro porovnání jsou uvedeny i údaje od roku 2016)

Tematická skupina	2020			2019			2018			2017			2016			
	Počet titulů			Počet titulů			Počet titulů			Počet titulů			Počet titulů			
	knihy	brožury	celkem	knihy	brožury	celkem	knihy	brožury	celkem	knihy	brožury	celkem	knihy	brožury	celkem	
1. Všeobecnosti	271	95	366	364	90	454	373	67	440	418	92	510	411	81	492	
2. Filozofie, psychologie	332	19	351	426	26	452	380	4	384	441	14	455	427	4	431	
3. Náboženství, teologie	356	42	398	432	54	486	425	124	549	456	105	561	440	126	566	
4. Sociologie, statistika	241	28	269	251	51	302	250	36	286	229	41	270	302	58	360	
5. Politika, ekonomie	309	37	346	448	35	483	477	62	539	519	83	602	572	76	648	
6. Právo, veřejná správa, sociální zabezpečení a sociální péče, pojišťovnictví	632	30	662	619	39	658	588	20	608	596	26	622	645	37	682	
7. Vojenství a vojenské vědy	132	19	151	157	32	189	179	31	210	138	22	160	153	22	175	
8. Školství, pedagogika, volný čas	708	211	919	853	277	1 130	685	230	915	756	221	977	891	253	1 144	
9. Obchod, spoje, doprava, cestovní ruch	148	11	159	226	34	260	181	26	207	188	38	226	215	25	240	
10. Etnografie, kulturní antropologie (obyčeje, folklor, tradice)	66	2	68	80	6	86	75	7	82	67	14	81	70	8	78	
11. Filologie, jazyky, jazykověda	234	16	250	296	28	323	284	21	305	310	17	327	381	27	408	
12. Matematika	109	7	116	143	14	157	155	18	173	174	27	201	194	24	218	
13. Přírodní vědy	357	140	497	519	147	666	380	124	504	382	113	495	452	111	563	
14. Lékařské vědy, zdravotnictví	402	90	492	534	115	649	545	131	676	548	148	696	552	120	672	
15. Strojírenství, technologie, stavebnictví, obchod a řemesla	243	75	318	393	101	494	350	91	441	418	131	549	483	137	620	
16. Zemědělství, lesnictví, chov dobytka, lov zvěře a rybolov	273	76	349	277	134	411	297	119	416	281	119	400	334	114	448	
17. Domácí hospodaření	241	5	246	298	9	307	372	34	406	375	18	393	409	46	455	
18. Management, řízení a organizace	136	1	137	181	12	193	208	19	227	244	18	262	272	29	301	
19. Územní plánování, urbanismus a tvor-ba krajiny, architektura	175	29	204	207	43	250	228	56	284	256	79	335	256	62	318	
20. Sochařství, výtvarné umění, grafika, fotografie	411	87	498	493	166	659	496	134	630	528	159	687	460	147	607	
21. Hudba, divadlo, film apod. umění	209	20	229	308	13	321	251	10	261	282	28	310	288	21	309	
22. Hry a sport	226	21	247	273	28	301	320	48	368	269	44	313	365	85	450	
23. a) Dějiny literatury a literární kritika	123	11	134	188	9	197	177	5	182	202	15	217	193	11	204	
b) Literární texty	4489	712	5 201	5077	1002	6 079	4901	805	5 706	4 376	609	4 985	4 824	735	5 559	
24. Geografie	190	19	209	303	43	346	297	46	343	254	26	280	286	50	336	
25. Historie, biografie	1 238	63	1 301	1 386	90	1 476	1 446	88	1 534	1 410	98	1 508	1 430	101	1 531	
Úhrnem	12 251	1 866	14 117	14 732	2 598	17 330	14 320	2 356	16 676	14 117	2 305	16 422	15 305	2 510	17 815	
z toho	školní učebnice	332	48	380	522	137	659	370	71	441	362	82	444	434	145	579
	dětské knihy	1 302	832	2 134	1 561	1 155	2 716	1 380	950	2 330	1 198	646	1 844	1 281	2 157	
	vysokoškolská skripta a VŠ učebnice	346	16	362	384	10	394	352	12	364	403	9	412	575	18	593

VYBRANÉ ÚDAJE ZE STATISTICKÝCH VÝKAZŮ O NEPERIODICKÝCH PUBLIKACÍCH V ROCE 2020

NEPERIODICKÉ PUBLIKACE PODLE JAZYKA VYDÁNÍ

(Pro porovnání jsou uvedeny i údaje od roku 2016)

		Tituly				
		2020	2019	2018	2017	2016
Celkem		14 117	17 330	16 676	16 422	17 815
v tom podle jazyka vydání	čeština	12 184	14 742	14 479	14 195	15 397
	čeština a jiné jazyky	753	905	857	848	917
	angličtina	521	668	635	710	693
	francouzština	8	6	12	10	13
	italština	6	11	7	7	54
	japonština		1			
	maďarština		2	5	6	5
	němčina	55	78	73	67	74
	nizozemština	3			1	4
	polština	14	15	27	20	20
	ruština	45	82	68	117	77
	slovenština	315	571	299	228	316
	španělština	35	20	8	9	13
	ukrajinština	3	9	3	4	4
	arabština novodobá					8
	arabština klasická		1		1	1
	arménština		1			
	ázerbájdžánština				1	
	běloruština	3	3			
	bosenština		4			
	bulharština				1	
	číňština		1	13	2	7
	dánština					1
esperanto	4	10	3	4	4	
finština						
filipínština				1		
hebrejština nová						

		Tituly				
		2020	2019	2018	2017	2016
chorvatština			1	2	2	2
katalánština					1	
korejština			1		2	1
latina klasická			1	1		
litevština						2
lužická srbština						
maďarština		4				
mongolština				3		
norština					1	1
perština						
portugalština		2	2			1
rumunština		5			1	1
řečtina nová				1		1
slovinština		1	1			1
srbština					1	
staročeština						
staroslověnština					2	1
tibetština						
vietnamština						2
hindština						
romština		3				
švédština						
řečtina klasická						
ostatní umělé jazyky			1			
vícejazyčné kromě češtiny		153	193	180	180	194

VYBRANÉ INDIKÁTORY ZE STATISTICKÉHO ZJIŠŤOVÁNÍ O NEPERIODICKÝCH PUBLIKACÍCH V ROCE 2020

CELKEM

		celkem	knihy	brožury
Počet titulů		14 117	12 251	1 866
z toho	školních učebnic	380	332	48
	dětských knih	2 134	1 302	832
	vysokoškolských skript a učebnic	362	346	16

POŘADÍ PODLE POČTU VYDANÝCH TITULŮ V JEDNOTLIVÝCH OBORECH

(Pro porovnání je uveden i údaj za předcházející rok 2019)

	2020				2019				
	Počet titulů			v tom první vydání	Počet titulů			v tom první vydání	
	celkem	knihy	brožury		celkem	knihy	brožury		
1.	Literární texty	5 201	4489	712	4 438	6 079	5077	1002	5 166
2.	Historie, biografie	1 301	1 238	63	1 174	1 476	1 386	90	1 325
3.	Školství, pedagogika, volný čas	919	708	211	742	1131	853	277	802
4.	Právo, veřejná správa, sociální zabezpečení a sociální péče, pojišťovnictví	662	632	30	547	658	619	39	546
5.	Sochařství, výtvarné umění, grafika, fotografie	498	411	87	481	659	493	166	634
6.	Přírodní vědy	497	357	140	451	666	519	147	596
7.	Lékařské vědy, zdravotnictví	492	402	90	397	649	534	115	548
8.	Náboženství, teologie	398	356	42	335	486	432	54	419
9.	Všeobecnosti	366	271	95	348	454	364	90	426
10.	Filozofie, psychologie	351	332	19	294	452	426	26	404
11.	Zemědělství, lesnictví, chov dobytka, lov zvěře a rybolov	349	273	76	331	411	277	134	383
12.	Politika, ekonomie	346	309	37	299	483	448	35	412
13.	Strojírenství, technologie, stavebnictví, obchod a řemesla	318	243	75	291	494	393	101	454
14.	Sociologie, statistika	269	241	28	256	302	251	51	288
15.	Filologie, jazyky, jazykověda	250	234	16	193	323	296	28	256
16.	Hry a sport	247	226	21	218	301	273	28	274
17.	Domácí hospodaření	246	241	5	222	307	298	9	276
18.	Hudba, divadlo, film apod. umění	229	209	20	210	321	308	13	279
19.	Geografie	209	190	19	177	346	303	43	295
20.	Územní plánování, urbanismus a tvorba krajiny, architektura	204	175	29	195	250	207	43	235
21.	Obchod, spoje, doprava, cestovní ruch	159	148	11	130	260	226	34	207
22.	Vojenství a vojenské vědy	151	132	19	136	189	157	32	177
23.	Management, řízení a organizace	137	136	1	114	193	181	12	164
24.	Dějiny literatury a literární kritika	134	123	11	128	197	188	9	194
25.	Matematika	116	109	7	96	157	143	14	111
26.	Etnografie, kulturní antropologie (obyčeje, folklor, tradice)	68	66	2	62	86	80	6	74
Úhrnem		14 117	12 251	1 866	12 265	17 330	14 732	2 598	14 945
z toho									
1.	dětské knihy	380	332	48	380	2 716	1 561	1 155	2 716
2.	školní učebnice	2 134	1 302	832	2 134	659	522	137	659
3.	vysokoškolská skripta a VŠ učebnice	362	346	16	362	394	384	10	394

VYBRANÉ INDIKÁTORY ZE STATISTICKÉHO ZJIŠŤOVÁNÍ O NEPERIODICKÝCH PUBLIKACÍCH V ROCE 2020

POŘADÍ POČTU TITULŮ PODLE JAZYKA VYDÁNÍ

		Počet titulů	
		2020	2019
Celkem		14 117	16 676
v tom	1. čeština	12 184	14 742
	2. čeština a jiné jazyky	753	905
	3. angličtina	521	668
	4. slovenština	315	571
	5. vícejazyčné publikace (kromě češtiny)	153	193
	6. němčina	55	78
	7. ruština	45	82
	8. španělština	35	20
	9. polština	14	15
	10. francouzština	8	6
	11. italština	6	11
	12. rumunština	5	
	13. - 14. esperanto	4	10
	13. - 14. maďarština	4	2
	15. - 18. romština	3	
	15. - 18. nizozemština	3	
	15. - 18. ukrajinština	3	9
	15. - 18. běloruština	3	3
	19. portugalská	2	2
	20. slovinština	1	1
21. - 29. bosenština		4	
21. - 29. arabština klasická		1	
21. - 29. arménština		1	
21. - 29. čínština		1	
21. - 29. chorvatština		1	
21. - 29. japonština		1	
21. - 29. korejština		1	
21. - 29. latina klasická		1	
21. - 29. ostatní umělé jazyky		1	

POŘADÍ POČTU TITULŮ - PŘEKLADY Z JINÝCH JAZYKŮ
Pořadí dle jazyka originálu

(Pro porovnání je uveden i údaj za předcházející rok 2019)

		Počet titulů				Počet titulů	
		2020	2019			2020	2019
Překlady celkem		5 373	6 719				
1.	angličtina	2 947	3 765	31. - 40.	hebřeština stará	2	
2.	němčina	760	911	31. - 40.	chorvatština	2	3
3.	slovenština	304	385	31. - 40.	indonéština	2	
4.	francouzština	295	380	31. - 40.	katalánština	2	2
5.	vícejazyčné	270	310	31. - 40.	rumunština	2	5
6.	španělština	163	113	31. - 40.	řečtina nová	2	5
7.	italština	108	133	31. - 40.	sanskrt	2	2
8.	polština	106	110	31. - 40.	srbština	2	3
9.	ruština	95	183	31. - 40.	turečtina	2	2
10.	japonština	54	50	41. - 52.	arabština klasická	1	1
11.	švédština	53	68	41. - 52.	arabština nová	1	
12.	norština	22	33	41. - 52.	arménština	1	2
13.	nizozemština	19	40	41. - 52.	bengálština	1	1
14.	finština	17	21	41. - 52.	esperanto	1	7
15.	latina klasická	15	20	41. - 52.	filipínština	1	
16. - 17.	litevština	12	6	41. - 52.	jidiš	1	1
16. - 17.	ukrajínština	12	16	41. - 52.	lužická srbština	1	
18. - 19.	latina novodobá a středověká	11	11	41. - 52.	ostatní staré jazyky	1	4
18. - 19.	portugalština	11	8	41. - 52.	perština	1	1
20. - 21.	čínština	10	17	41. - 52.	tibetština	1	1
20. - 21.	maďarština	10	11	41. - 52.	vietnamština	1	1
22.	dánština	9	20	53. - 54.	ázerbájdžánština		3
23.	romština	7	2	53. - 54.	vlámština		3
24. - 27.	bosenština	5	4	55. - 62.	albánština		1
24. - 27.	korejština	5	3	55. - 62.	makedonština		1
24. - 27.	řečtina klasická	5	15	55. - 62.	skotština (gaelština)		1
24. - 27.	slovinština	5	5	55. - 62.	somálština		1
28. - 29.	bulharština	4	4	55. - 62.	staroegyptština		1
29.	hebřeština nová (ivrit)	4	8	55. - 62.	staroslověnština		1
30.	islandština	3	9	55. - 62.	tamilština		1
31. - 40.	běloruština	2	3	55. - 62.	tádžičtina		1
				63.	neurčeno	3	3

PERIODICKÝ TISK

Do statistického zjišťování o periodickém tisku jsou zahrnuty všechny periodicky tištěné publikace, které jsou vydávány a registrovány v České republice dle zákona č. 46/2000 Sb., o právech a povinnostech při vydávání a změně vydávání periodického tisku a některých dalších zákonů (Tiskový zákon) a jsou dostupné veřejnosti (prodávány nebo distribuovány zdarma).

Pod pojmem periodický tisk rozumíme noviny, časopisy a jiné tiskoviny vydávané pod stejným názvem, se stejným obsahovým zaměřením a v jednotné grafické úpravě nejméně dvakrát v kalendářním roce.

Statistické údaje jsou přebírány od Národní knihovny České republiky, která je zpracovává na základě povinných výtisků zaslaných jí vydavateli.

Počet titulů deníků* se za posledních pět let snížil téměř o 1,8 %. V roce 2016 bylo vydáváno 109 titulů, v roce 2020 klesl jejich počet na 107 titulů. Všechny deníky jsou vydávány v češtině.

Počet titulů ostatních novin*, se za sledované období snížil o 6,0 %. V roce 2016 bylo vydáváno 1 351 titulů, v roce 2020 klesl jejich počet na 1 270 titulů. Většina titulů

je vydávána v češtině, dále jsou ostatní noviny vydávány v němčině, polštině a ruštině.

Počet titulů časopisů stoupl o 2,9 % z 3 774 v roce 2016 na 3 927 v r. 2020. Také časopisů je nejvíce vydáváno v češtině, nejvíce cizojazyčných časopisů je vydáváno v angličtině a ruštině, následuje němčina, slovenština, polština, francouzština, esperanto a romština. Pouze po jediném titulu je vydáváno v bulharštině, maďarštině, ukrajinštině a vietnamštině.

Z časopisů určených pro širokou veřejnost bylo vydáno nejvíce titulů s tematikou pro ženy, muže a rodinu 602 titulů, následuje 431 titulů z oblasti politické, filozofické, náboženské a kulturní. Z časopisů určených pro specifické skupiny čtenářů bylo vydáno nejvíce odborných revuí (technických, pro vědu a výzkum apod.), a to 1 028 titulů, následovaných 375 tituly podnikových časopisů.

Informační pramen: KULT (MK) 5 – 01 ROČNÍ VÝKAZ O PERIODICKÉM TISKU
ZA ROK 2020

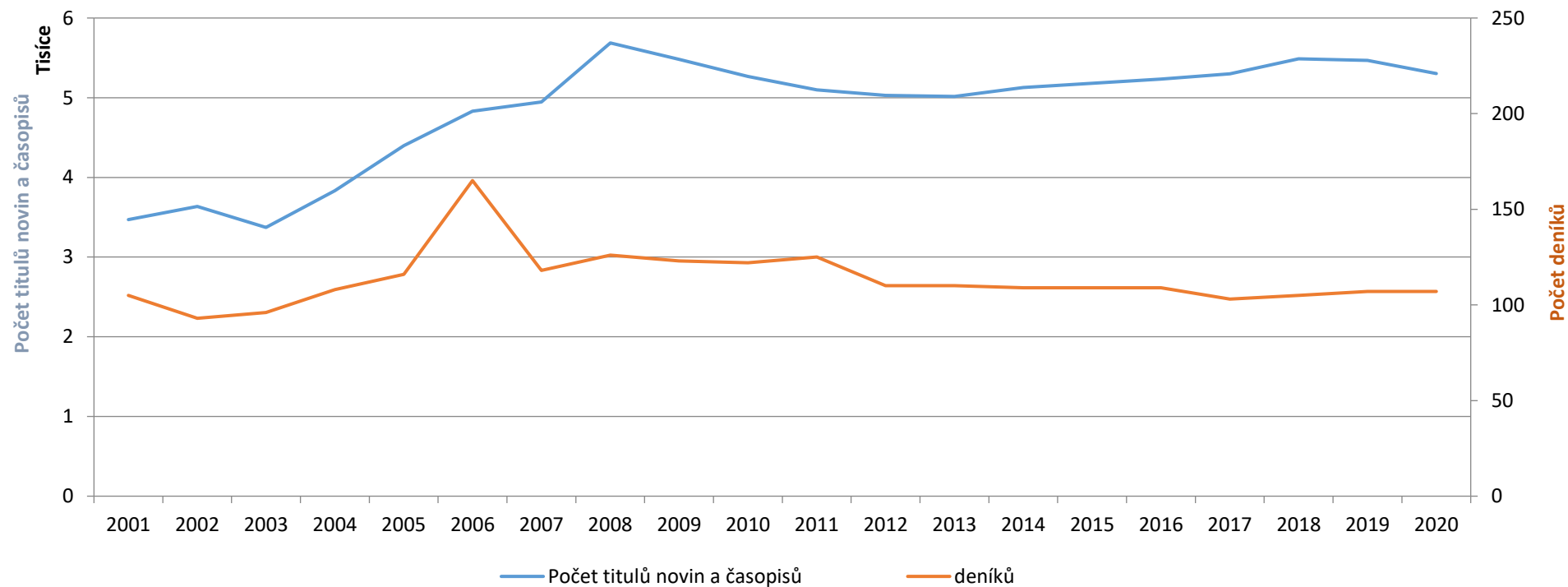
© Národní knihovna ČR, Klementinum 190, 110 01 Praha 1, tel.: 221 663 111,
fax: 221663261, e-mail: sekret.ur@nkp.cz ,
<http://www.nkp.cz>

* Do počtu titulů se nezapočítávají místní vydání stejných novin, pokud se od sebe neliší, a části novin, pokud nejsou prodávány samostatně, speciální vydání, raníky, poledníky a večerníky, pokud mají vlastní název a registraci, různá jazyková vydání (mutace) téhož periodika.

VÝVOJ VYBRANÝCH UKAZATELŮ V LETECH 2001 – 2020

Periodický tisk

	2001	2002	2003	2004	2005	2006	2007	2008	2009	2010	2011	2012	2013	2014	2015	2016	2017	2018	2019	2020
Počet titulů novin a časopisů	3 469	3 636	3 372	3 835	4 399	4 832	4 947	5 687	5 481	5 265	5 098	5 028	5 017	5 127	5 181	5 234	5 298	5 488	5 467	5 304
deníků	105	93	96	108	116	165	118	126	123	122	125	110	110	109	109	109	103	105	107	107
časopisů	2 667	2 813	2 462	2 534	2 993	3 243	3 436	3 950	3 798	3 603	3 576	3 647	3 626	3 733	3 681	3 774	3 829	3 907	4 026	3 927
Počet titulů novin a časopisů na 1 tis. obyvatel	0,34	0,36	0,33	0,38	0,43	0,47	0,48	0,55	0,52	0,50	0,49	0,48	0,48	0,49	0,49	0,50	0,50	0,52	0,51	0,50



VYBRANÉ ÚDAJE ZE STATISTICKÝCH VÝKAZŮ O PERIODICKÉM TISKU V ROCE 2020

CELKEM

(Pro porovnání jsou uvedeny i údaje od roku 2016)

		2020		2019		2018		2017		2016	
		[ks]	[%]	[ks]	[%]	[ks]	[%]	[ks]	[%]	[ks]	[%]
Počet titulů	deníků	107	98,2	107	98,2	105	96,3	103	94,5	109	100,0
	ostatních novin	1 270	94,0	1 334	98,7	1 476	109,3	1 366	101,1	1 351	100,0
Počet titulů časopisů		3 927	104,1	4 026	106,7	3 907	103,5	3 829	101,5	3 774	100,0
z toho	časopisy pro širokou veřejnost	2 065	105,5	2 085	106,5	2 029	103,7	1 996	102,0	1 957	100,0
	časopisy pro specifické skupiny čtenářů	1 862	102,4	1 941	106,7	1 878	103,2	1 833	100,8	1 819	100,0

VYBRANÉ ÚDAJE ZE STATISTICKÝCH VÝKAZŮ O PERIODICKÉM TISKU V ROCE 2020

NOVINY PODLE PERIODICITY A JAZYKA VYDÁNÍ (Pro porovnání jsou uvedeny i údaje od roku 2016)

		2020	Deníky celkem (vydávané alespoň 4x týdně)	Ostatní noviny celkem	v tom vydávané		
					2 - 3 x týdně	1x týdně	méně často
Počet titulů		2020	107	1 270	1	147	1 122
		2019	107	1 334	2	135	1 197
		2018	105	1 476	2	156	1 318
		2017	103	1 360	10	140	1 216
		2016	109	1 351	11	136	1 204
jazyk vydání	český	2020	107	1 268	-	147	1 121
		2019	107	1 330	2	135	1 193
		2018	105	1 471	2	156	1 313
		2017	103	1 362	10	140	1 212
		2016	109	1 343	9	135	1 199
	anglický	2020	-	-	-	-	-
		2019	-	-	-	-	-
		2018	-	-	-	-	-
		2017	-	-	-	-	-
		2016	-	1	-	1	-
	německý	2020	-	-	-	-	-
		2019	-	2	-	-	2
		2018	-	2	-	-	2
		2017	-	2	-	-	2
		2015	-	4	1	-	3
	polský	2020	-	2	1	-	1
		2019	-	2	-	-	2
		2018	-	2	-	-	2
		2017	-	1	-	-	1
		2016	-	2	1	-	1
	ruský	2020	-	-	-	-	-
		2019	-	1	-	-	1
		2018	-	1	-	-	1
		2017	-	1	-	-	1
		2016	-	1	-	-	1
slovenský	2020	-	-	-	-	-	
	2019	-	-	-	-	-	
	2018	-	-	-	-	-	
	2017	-	-	-	-	-	
	2016	-	-	-	-	-	

VYBRANÉ ÚDAJE ZE STATISTICKÝCH VÝKAZŮ O PERIODICKÉM TISKU V ROCE 2020

ČASOPISY PODLE PERIODICITY A JAZYKA VYDÁNÍ
(Pro porovnání jsou uvedeny i údaje od roku 2016)

		Celkem	v tom vydávané						
			4x týdně	1 - 3x týdně	2 - 3x měsíčně	8 - 12x ročně	5 - 7x ročně	2 - 4x ročně	nepravidelně
Počet titulů	2020	3 927		111	81	967	717	1 375	676
	2019	4 026		113	79	982	721	1 418	713
	2018	3 907	-	128	98	1 024	536	1 398	723
	2017	3 829	-	127	96	996	531	1 370	709
	2016	3 774	1	96	131	973	516	1 348	709
jazyk vydání	český	2020	3 753	111	79	945	694	1 251	673
		2019	3 839	112	79	958	696	1 283	711
		2018	3 705	123	98	983	512	1 398	723
		2017	3 628	123	96	958	502	1 242	707
		2016	3 558	96	123	932	486	1 214	707
	anglický	2020	125			5	16	104	
		2019	129			5	16	108	
		2018	129			5	16	108	
		2017	131			8	18	105	
		2016	136	1		8	20	107	
	francouzský	2020	4				1	3	
		2019	3					3	
		2018	4					4	
		2017	3					3	
		2016	4					4	
	bulharský	2020	1				1		
		2019	2				2		
		2018	2				2		
		2017	2				2		
2016		2				2			
esperanto	2020	4			1		3		
	2019	4			1		3		
	2018	4			1		3		
	2017								
	2016	4			1		3		
německý	2020	9			4	2	3		
	2019	11			4	2	5		
	2018	11			6	1	3	1	
	2017	10			6	1	3		
	2016	10			6	1	3		
polský	2020	5			3		1	1	
	2019	5			2		2	1	
	2018	7	1		3		2	1	
	2017	5			3		2		
	2016	6	1		3		2		

POKRAČOVÁNÍ

		Celkem	v tom vydávané						
			4x týdně	1 - 3x týdně	2 - 3x měsíčně	8 - 12x ročně	5 - 7x ročně	2 - 4x ročně	nepravidelně
jazyk vydání	maďarský	2020	1				1		
		2019	1				1		
		2018	1				1		
		2017	1				1		
		2016	1				1		
	ruský	2020	12			2	2	1	7
		2019	17		1		3	2	10
		2018	28		3		14	1	9
		2017	34		3		15	4	10
		2016	35		4		15	4	10
		2015	35		4		15	4	10
	slovenský	2020	9				3	1	3
		2019	9				4	1	4
		2018	9		1		3	1	4
		2017	10		1		3	1	5
		2016	10		1		3	1	5
	romský	2020	2				2		
		2019	2				2		
		2018	2				2		
2017		1				1			
2016		2				2			
ukrajinský	2020	1				1			
	2019	2				2			
	2018	2					2		
	2017	2					2		
vietnamský	2020	1				1			
	2019	1				1			
	2018	1				1			
	2017	1				1			
	2016	3		2		1			

VYBRANÉ ÚDAJE ZE STATISTICKÝCH VÝKAZŮ O PERIODICKÉM TISKU V ROCE 2020

ČASOPISY PODLE TEMATICKÝCH SKUPIN

(Pro porovnání jsou uvedeny i údaje od roku 2016)

Tematické skupiny		Tituly celkem				
		2020	2019	2018	2017	2016
A. Časopisy pro širokou veřejnost		2 065	2 085	2 029	1 996	1 957
v tom	ilustrované, informační a reportážní	60	60	60	60	60
	politické, filozofické, náboženské a kulturní	431	448	442	438	435
	pro ženy, muže a rodinu	602	588	568	565	557
	rozhlasové, televizní a filmové	45	45	44	44	42
	věnované cestovnímu ruchu, volnému času a sportu	331	344	331	321	315
	populárně historické a zeměpisné	63	63	60	56	55
	populárně vědecké a technické	95	95	94	93	89
	pro děti a mládež	213	180	171	165	154
	ostatní (výše neuvedené)	225	262	259	254	250
B. Časopisy pro specifické skupiny čtenářů		1 862	1 941	1 878	1 833	1 817
v tom	odborné revue (technické, pro vědu a výzkum apod.)	1 028	1 023	1 000	988	981
	časopisy odborů, politických stran, sdružení atd.	94	107	106	106	105
	časopisy dobročinných organizací	41	41	40	39	38
	podnikové časopisy	375	391	371	352	350
	bulletiny farností	35	35	35	34	33
	ostatní časopisy (výše neuvedené)	289	344	326	314	310
Ú h r n e m (A + B)		3 927	4 026	3 907	3 829	3 774

VYBRANÉ ÚDAJE ZE STATISTICKÝCH VÝKAZŮ O PERIODICKÉM TISKU V ROCE 2020

Pořadí novin podle jazyka vydání

			2020	2019	2018	2017	2016
Celkem			1 377	1 441	1 476	1 469	1 460
v tom	1.	česky	1 375	1 437	1 471	1 465	1 452
	2. - 3.	polsky	2	2	2	1	2
	2. - 3.	německy		2	2	2	4
	4.	rusky			1	1	1
	5.	anglicky					1

Pořadí časopisů podle jazyka vydání

			2020	2019	2018	2017	2016
Celkem			3 927	4 026	3 907	3 829	3 774
v tom	1.	česky	3 753	3 839	3 705	3 628	3 558
	2.	anglicky	125	129	130	131	136
	3.	rusky	12	17	28	34	35
	4. - 5.	německy	9	11	11	10	10
	4. - 5.	slovensky	9	9	9	10	10
	6.	polsky	5	5	7	5	6
	7. - 8.	esperanto	4	4	4	0	4
	7. - 8.	francouzsky	4	3	4	3	4
	9.	romský	2	2	2	1	2
	10. - 14.	bulharský	1	2	2	2	2
	10. - 14.	maďarský	1	1	1	1	1
	10. - 14.	ukrajinský	1	2	2	2	2
	10. - 14.	vietnamsky	1	1	1	1	3
10. - 14.	italsky		1	1	1	1	

VYBRANÉ ÚDAJE ZE STATISTICKÝCH VÝKAZŮ O PERIODICKÉM TISKU V ROCE 2020

Pořadí tematických skupin podle počtu vydaných titulů

(Pro porovnání jsou uvedeny i údaje od roku 2016)

		2020	2019	2018	2017	2016
Celkem		3 927	4 026	3 907	3 829	3 774
z toho	1. odborné revue (technické, pro vědu a výzkum apod.)	1 028	1 023	1 000	988	981
	2. pro ženy, muže a rodinu	602	588	568	565	557
	3. politické, filozofické, náboženské a kulturní	431	448	442	438	435
	4. podnikové časopisy	375	391	371	352	350
	5. věnované cestovnímu ruchu, volnému času a sportu	331	344	331	321	315
	6. pro děti a mládež	213	182	171	165	154
	7. populárně vědecké a technické	95	95	94	93	89
	8. časopisy odborů, politických stran, sdružení atd.	94	107	106	106	105
	9. populárně historické a zeměpisné	63	63	60	56	55
	10. ilustrované, informační a reportážní	60	60	60	60	60
	11. rozhlasové, televizní a filmové	45	45	44	44	42
	12. časopisy dobročinných organizací	41	41	40	39	38
	13. bulletiny farností	35	35	35	34	33

YDAVATELÉ

Předmětem statistického zjišťování jsou vydavatelé, kteří v roce 2020 v České republice vydávali periodický tisk a neperiodické publikace na hmotných i nehmotných nosičích, a to v tištěné, netištěné (např. gramofonové desky, mg. Kazety, CD, DVD aj.), elektronické podobě a e-knih. Zahrnut je i počet titulů vydaných na internetu. Údaje o vydavatelích a jejich činnosti byly zpracovány na základě statistického výkazu o vydavateli, který byl rozeslán vydavatelům v ČR zabývajícím se vydáváním jako hlavní činností, popřípadě těch, u kterých je vydávání činností přidruženou k činnosti orgánů veřejné a státní správy, akademií, škol, vědeckých, politických, náboženských, sportovních a jiných institucí. K obslání byl použit registr vydavatelů, který je průběžně aktualizován, databáze podléhá změnám v důsledku zániku vydavatelů nebo přerušeni činnosti, popřípadě vzniku nových vydavatelství subjektů.

Statistický výkaz za rok 2020 se žádostí o zpracování byl zaslán 1 078 vydavatelům. Z nich 826 vydavatelů výkaz zpracovalo a odeslalo NIPOS. Z toho 32 ohlásilo zánik vydavatelství činnosti. Zbývajících 220 vydavatelů výkaz nevyplnilo, případně nereagovalo. V roce 2020 se oproti roku 2019 snížil počet vyplněných výkazů z 878 na 826 (z toho 93 vydavatelů nic nevydalo). Dále sledujeme vydávání dalších institucí na jejich výkazech.

Jde o:

Knihovny

(r. 2016 – **82**, v r. 2017 – **87**, v r. 2018 – **83**, v r. 2019 – **87a** v r. 2020 – **78**)

Muzea a galerie - muzea výtvarných umění

(r. 2016 – **167**, v r. 2017 – **163**, v r. 2018 – **173**, v r. 2019 – **168** a v r. 2020 – **168**)

Památkové objekty s kulturním využitím

(r. 2016 – **31**, v r. 2017 – **29**, v r. 2018 – **30**, v r. 2019 – **47** a v r. 2020 – **23**)

Výstavní činnost v oblasti profesionálního výtvarného umění a architektury

(r. 2016 – **65**, v r. 2017 – **63**, v r. 2018 – **61**, v r. 2019 – **235** a v r. 2020 – **56**)

Kulturní, vzdělávací a zájmové instituce

(r. 2016 – **297**, v r. 2017 – **309**, v r. 2018 – **283**, v r. 2019 – **280** a v r. 2020 – **252**)

Tabulky a údaje vybrané ze statistických výkazů poskytují přehled o počtu vydavatelů periodického tisku a neperiodických publikací, audiovideo a elektronických dokumentů působících v posledních pěti letech u dalších vydávajících institucí v ČR a o jejich zřizovateli. Z uvedeného je zřejmé, že hodnoty vykazují setrvalý stav.

Zpravodajské jednotky vydavatelů je možné rozdělit do 3 skupin podle vzniku:

- *vydavatelé, jejichž zřizovatelem jsou orgány státní správy a samosprávy* (r. 2016 – 77, v r. 2017 – 89, r. 2018 – 92 a v r. 2019 – 91 a v r. 2020 – 91)
- *vydavatelé, jimiž jsou podnikatelé a podnikatelské subjekty* (r. 2015 – 803, r. 2016 – 663, v r. 2017 – 788, r. 2018 – 732, r. 2019 – 696 a v r. 2020 – 648)
- *vydavatelé, jimiž jsou občanská sdružení, církve, o.p.s., odborové organizace, nadace, družstva aj.* (r. 2016 – 72, v r. 2017 – 111, r. 2018 – 108, r. 2019 – 91 a v r. 2020 – 87 subjektů).

Tabulky dále poskytují přehled o počtu vydavatelů a o počtu jimi vydaných typů dokumentů v jednotlivých krajích ČR. Počet vydavatelů v roce 2020 se oproti roku 2019 snížil. V roce 2020 je počet vydavatelů, kteří ukončili činnost i počet vydavatelů, kteří v tomto roce nic nevydali srovnatelný s rokem 2019.

Z Přehledu o počtu vydavatelů a jimi vydávaných typů dokumentů v krajích ČR v roce 2020 se oproti roku 2019 u neperiodických publikací (s výjimkou zde uvedeného počtu titulů), novin a audiodokumentů a periodického tisku nepatrně snížil počet vydaných titulů i náklad, stejně tak i u neperiodických publikací.

Dále sledujeme knihovny, muzea a galerie (muzea výtvarných umění), památkové objekty s kulturním využitím, výstavní síně a kulturně vzdělávací a zájmové instituce, které vydávají neperiodické publikace, periodika a audiovizuální dokumenty a nově elektronické dokumenty a dokumenty na internetu.

Povinnost zasílání povinného výtisku Národní knihovně ČR vydavatelé dodržují téměř sto procentně.

V roce 2020 způsob distribuce vyplnilo 826 vydavatelů, z čehož 117 vydavatelů distribuuje tituly na regionální a 709 na celostátní úrovni.

Z 55 vydavatelů audio dokumentů bylo 20 vydavatelů audioknih, kteří vydali celkem 233 titulů audioknih v nákladu 253 146 kusů.

V roce 2020 celkem 105 vydavatelů vydávalo e-knihy, z čehož jen 34 vydavatelů vydávalo e-knihy, které nevyšly tiskem. Celkem vyšlo 3 288 titulů e-knih při 311 389 počtu stažení (u e-knih se náklad rovná počtu stažení.)

Všechny údaje jsou platné ke dni 10. 10. 2021

Zdroje: KULT(MK) 18-01 Roční výkaz o vydavateli za rok 2020

KULT(MK) 12-01 Roční výkaz o knihovně za rok 2020

KULT(MK) 14-01 Roční výkaz o muzeu a galerii (muzeu výtvarných umění) za rok 2020

KULT(MK) 17-01 Roční výkaz o památkových objektech s kulturním využitím za rok 2020

KULT(MK) 19-01 Roční výkaz o výstavní činnosti v oblasti profesionálního výtvarného umění a architektury za rok 2020

KULT(MK) 22-01 Roční výkaz o kulturně vzdělávací a zájmové činnosti za rok 2020

VYBRANÉ ÚDAJE ZE STATISTICKÝCH VÝKAZŮ O VYDAVATELI V ROCE 2020
VYDAVATELÉ PERIODICKÉHO TISKU A NEPERIODICKÝCH PUBLIKACÍ A JEJICH ZŘIZOVATELÉ

		2020	%	2019	%	2018	%	2017	%	2016	%
POČET VYDAVATELŮ PERIODICKÉHO TISKU A NEPERIODICKÝCH PUBLIKACÍ CELKEM		826	82,8	878	88,1	932	93,5	1 115	111,8	997	100,0
v tom zřizovaných	MINISTERSTVEM KULTURY	3	75,0	4	100,0	5	125,0	5	125,0	4	100,0
	JINÝMI MINISTERSTVY	16	145,5	16	145,5	15	136,4	18	163,6	11	100,0
	VYSOKÝMI ŠKOLAMI	34	97,1	36	102,9	35	100,0	36	102,9	35	100,0
	STÁTNÍMI ÚSTŘEDNÍMI ORGÁNY	-	-	-	-	-	-	1	100,0	1	100,0
	DALŠÍMI ORGÁNY STÁTNÍ SPRÁVY	17	106,3	17	106,3	15	93,8	16	100,0	16	100,0
	HL. M. PRAHOU	3	100,0	3	100,0	3	100,0	3	100,0	3	100,0
	STATUTÁRNÍMI MĚSTY	1	100,0	-	-	1	100,0	-	-	-	-
	KRAJI	11	137,5	9	112,5	13	162,5	9	112,5	8	100,0
	OBCEMI, MĚSTY NEBO MĚSTSKÝMI ČÁSTMI	6	200,0	6	200,0	5	166,7	3	100,0	-	-
	ODBOROVÝMI ORGANIZACEMI	1	100,0	1	100,0	2	200,0	1	100,0	1	100,0
	PODNIKATELI – FYZICKÝMI OSOBAMI	378	73,7	401	78,2	422	82,3	534	104,1	513	100,0
	PODNIKATELSKÝMI SUBJEKTY – PRÁV. OSOBAMI	270	86,3	295	94,2	310	99,0	370	118,2	313	100,0
	SPOLKY	63	106,8	58	98,3	71	120,3	80	135,6	59	100,0
	OBECNĚ PROSPĚŠNÝMI SPOLEČNOSTMI	10	66,7	14	93,3	16	106,7	16	106,7	15	100,0
	CÍRKVEMI	11	78,6	13	92,9	15	107,1	18	128,6	14	100,0
JINÝMI (NAPŘ. NADACEMI, DRUŽSTVY)	2	50,0	5	125,0	4	100,0	5	125,0	4	100,0	

VYBRANÉ ÚDAJE ZE STATISTICKÝCH VÝKAZŮ O VYDAVATELI V ROCE 2020

POČET VYDAVATELŮ NEPERIODICKÝCH PUBLIKACÍ A PERIODICKÉHO TISKU S HLAVNÍ A VEDLEJŠÍ VYDAVATELSKOU ČINNOSTÍ V ČR

(Pro porovnání jsou uvedeny i údaje od roku 2016)

		v roce										
		2020	%	2019	%	2018	%	2017	%	2016	%	
Počet vydavatelů	celkem	826	82,8	878	88,1	932	93,5	1 115	111,8	997	100,0	
	s hlavní vydavatelskou činností	569	62,2	629	68,7	672	73,4	835	91,3	915	100,0	
	v tom	neperiodických publikací	334	64,5	363	70,1	382	73,7	483	93,2	518	100,0
		novin	17	53,1	22	68,8	23	71,9	28	87,5	32	100,0
		periodického tisku	89	57,4	97	62,6	117	75,5	137	88,4	155	100,0
		periodického i neperiodického tisku	94	61,0	106	68,8	115	74,7	136	88,3	154	100,0
		audiovideo dokumenty	20	57,1	23	65,7	21	60,0	32	91,4	35	100,0
		elektronické dokumenty	8	66,7	9	75,0	8	66,7	11	91,7	12	100,0
		ostatní (výše neuvedené)	7	77,8	9	100,0	6	66,7	8	88,9	9	100,0
	s vedlejší vydavatelskou činností	257	313,4	249	303,7	260	317,1	280	341,5	82	100,0	
	v tom	neperiodických publikací	163	354,3	162	352,2	169	367,4	177	384,8	46	100,0
		novin	3	300,0	3	300,0	3	300,0	1	100,0	-	•
		periodického tisku	20	500,0	16	400,0	19	475,0	22	550,0	4	100,0
		periodického i neperiodického tisku	56	215,4	55	211,5	55	211,5	54	207,7	26	100,0
		audiovideo dokumenty	5	500,0	4	400,0	5	500,0	10	1 000,0	1	100,0
elektronické dokumenty		5	125,0	4	100,0	5	125,0	10	250,0	4	100,0	
ostatní (výše neuvedené)		5	500,0	5	500,0	4	400,0	6	600,0	1	100,0	

VYBRANÉ ÚDAJE ZE STATISTICKÝCH VÝKAZŮ O VYDAVATELI V ROCE 2020

ZASÍLÁNÍ POVINNÉHO VÝTISKU VYDAVATELI VYDÁVAJÍCÍMI PERIODICKOU A NEPERIODICKOU LITERATURU

	Počet vydavatelů			
	celkem	zaslali povinný výtisk		zaslali v [%]
		Ano	Ne	
Spolky, církve aj.	84	81	3	96,4%
Podnikatelské subjekty a podnikatelé	605	584	21	96,5%
Mk, jiné resorty, kraje, obce a města	87	86	1	98,9%
Celkem	776	751	25	96,8%

VYDAVATELÉ VYDÁVAJÍCÍ AUDIO KNIHY

	Počet vydavatelů vydávajících			Počet titulů audioknih	Náklad audioknih
	audiodokumenty	z toho audioknihy	%		
Spolky, církve aj.	3	2	66,7%	2	10 938
Podnikatelské subjekty a podnikatelé	49	17	34,7%	230	242 001
MK, jiné resorty, kraje, obce a města	3	1	33,3%	1	207
Celkem	55	20	36,4%	233	253 146

DISTRIBUCE TITULŮ VYDAVATELI VYDÁVAJÍCÍMI PERIODICKOU A NEPERIODICKOU LITERATURU

	Počet vydavatelů		
	celkem	distribuce	
		regionální	celostátní
Spolky, církve aj.	75	9	66
Podnikatelské subjekty a podnikatelé	516	51	465
MK, jiné resorty, kraje, obce a města	87	26	61
Celkem	678	86	592

VYDAVATELÉ VYDÁVAJÍCÍ E – KNIHY

	Počet vydavatelů vydávajících			Počet titulů e - knih	Náklad e - knih
	e - knihy	z toho e - knihy, které nevyšly tiskem	%		
Spolky, církve aj.	13	4	30,8%	71	5 807
Podnikatelské subjekty a podnikatelé	67	18	26,9%	2 636	281 333
MK, jiné resorty, kraje, obce a města	25	12	48,0%	581	24 249

VYBRANÉ ÚDAJE ZE STATISTICKÝCH VÝKAZŮ O VYDAVATELI V ROCE 2020

Celkem	105	34	32,4%	3 288	311 389
--------	-----	----	-------	-------	---------

VYBRANÉ ÚDAJE ZE STATISTICKÝCH VÝKAZŮ O VYDAVATELI V ROCE 2020

PŘEHLED O POČTU VYDAVATELŮ A JIMI VYDÁVANÝCH TYPŮ DOKUMENTŮ V KRAJÍCH ČR
CELKEM

		Neperiodické publikace			Noviny				Periodický tisk			
		Počet		Náklad	Počet		Náklad	Remitenda	Počet		Náklad	Remitenda
		vydavatelů	titulů		vydavatelů	titulů			vydavatelů	titulů		
Česká republika		497	13 056	35 004 499	20	166	257 918 818	45 863 111	109	467	62 262 631	22 006 273
z toho	Hlavní město Praha	236	8 884	21 313 191	6	15	250 175 197	45 643 104	67	362	53 011 206	16 963 645
	Středočeský kraj	35	295	585 072	2	2	176 600	52 500	7	16	1 131 590	62 133
	Jihočeský kraj	19	1 055	2 169 373	2	12	15 000	490	5	4	152 880	80 432
	Plzeňský kraj	14	85	133 725	-	-	-	-	1	-	-	-
	Karlovarský kraj	1	0	0	-	-	-	-	-	-	-	-
	Ústecký kraj	10	173	875 050	1	1	200 000	-	1	2	2 159 150	1 631 214
	Liberecký kraj	13	102	2 450 738	1	1	16 200	1 053	-	-	-	-
	Královéhradecký kraj	14	37	9 276	3	2	147 100	19 100	3	-	-	-
	Pardubický kraj	13	101	53 607	1	127	5 081 820	-	4	11	795 770	433 883
	Vysočina	16	80	124 485	1	4	1 622 151	146 864	-	-	-	-
	Jihomoravský kraj	60	1 415	5 269 678	2	1	470 250	-	11	34	1 864 795	717 355
	Olomoucký kraj	18	372	1 167 972	1	1	14 500	-	1	1	150 000	-
	Zlínský kraj	17	62	111 830	-	-	-	-	4	3	489 400	345 389
Moravskoslezský kraj	31	395	740 502	-	-	-	-	5	34	2 507 840	1 772 222	

		Neperiodické publikace a periodický tisk				Audio video dokumenty			Elektronické dokumenty		
		Počet		Náklad	Remitenda	Počet		Náklad	Počet		Náklad
		vydavatelů	titulů			vydavatelů	titulů		vydavatelů	titulů	
Česká republika		150	4 119	39 297 530	2 704 172	25	1 211	532 635	13	31	17 595
z toho	Hlavní město Praha	82	2 302	22 144 102	740 657	15	1 177	517 731	7	22	6 000
	Středočeský kraj	6	12	93 100	7 762	4	3	2 600	-	-	-
	Jihočeský kraj	3	26	17 260	-	-	-	-	1	-	-
	Plzeňský kraj	7	25	3 195 078	532	1	14	4 022	-	-	-
	Karlovarský kraj	3	23	1 607 200	-	-	-	-	-	-	-
	Ústecký kraj	1	55	10 538	-	-	-	-	-	-	-
	Liberecký kraj	4	47	109 580	5 000	-	-	-	-	-	-
	Královéhradecký kraj	3	12	3 564 472	-	-	-	-	1	7	11 575
	Pardubický kraj	3	53	58 422	-	-	-	-	-	-	-
	Vysočina	4	82	3 496 323	-	-	-	-	-	-	-
	Jihomoravský kraj	11	903	374 584	5 320	3	3	2 266	3	2	20
	Olomoucký kraj	11	413	983 504	5 389	1	12	4 716	1	-	-
	Zlínský kraj	3	1	279 875	60 278	1	2	1 300	-	-	-
Moravskoslezský kraj	9	165	3 363 492	1 879 234	-	-	-	-	-	-	

VYBRANÉ ÚDAJE ZE STATISTICKÝCH VÝKAZŮ DALŠÍCH INSTITUCÍ V ROCE 2020

PŘEHLED VYDÁVAJÍCÍCH DALŠÍCH INSTITUCÍ PODLE ZŘIZOVATELE

(Pro porovnání jsou uvedeny i údaje od roku 2016)

		Rok										
		2020		2019		2018		2017		2016		
Knihovny	celkem	78	95,1%	87	106,1%	83	101,2%	87	106,1%	82	100,0%	
	z toho	crkve	-	-	-	-	-	-	-	-	-	-
		podnk	-	-	-	-	-	-	-	-	-	-
		stati	78	95,1%	87	106,1%	83	101,2%	87	106,1%	82	100,0%
Muzea a galerie (muzea výtvarných umění)	celkem	168	100,6%	168	100,6%	170	101,8%	162	97,0%	167	100,0%	
	z toho	crkve	5	62,5%	8	100,0%	9	112,5%	4	50,0%	8	100,0%
		podnk	2	200,0%	2	200,0%	1	100,0%	1	100,0%	1	100,0%
		stati	161	101,9%	158	100,0%	160	101,3%	157	99,4%	158	100,0%
Památkové objekty s kulturním využitím	celkem	22	71,0%	27	87,1%	30	96,8%	29	93,5%	31	100,0%	
	z toho	crkve	5	71,4%	5	71,4%	7	100,0%	5	71,4%	7	100,0%
		podnk	4	100,0%	6	150,0%	1	25,0%	3	75,0%	4	100,0%
		stati	13	65,0%	16	80,0%	22	110,0%	21	105,0%	20	100,0%
Výstavní činnost v oblasti profesionálního výtvarného umění a architektury	celkem	56	86,2%	52	80,0%	61	93,8%	63	96,9%	65	100,0%	
	z toho	crkve	28	103,7%	28	103,7%	29	107,4%	30	111,1%	27	100,0%
		podnk	13	59,1%	11	50,0%	16	72,7%	17	77,3%	22	100,0%
		stati	15	93,8%	13	81,3%	16	100,0%	16	100,0%	16	100,0%
Kulturně vzdělávací a zájmové instituce	celkem	252	84,8%	280	94,3%	283	95,3%	309	104,0%	297	100,0%	
	z toho	crkve	3	75,0%	5	125,0%	4	100,0%	4	100,0%	4	100,0%
		podnk	7	70,0%	6	60,0%	7	70,0%	8	80,0%	10	100,0%
		stati	242	85,5%	189	66,8%	272	96,1%	297	104,9%	283	100,0%

crkve – zřizovaných spolky, církve aj.

podnk – zřizovaných podnikatelskými subjekty a podnikateli

stati – zřizovaných MK, jinými resorty, kraji, obcemi a městy

**PŘEHLED PERIODICKÉ A NEPERIODICKÉ LITERATURY, AUDIOVIZUÁLNÍCH A ELEKTRONICKÝCH DOKUMENTŮ A KATALOGŮ VÝSTAV VYDÁVANÝCH
DALŠÍMI INSTITUCEMI V LETECH 2016 – 2020**

		2020	2019	2018	2017	2016
Knihovny	počet titulů neperiodických publikací	149	124	143	160	135
	náklad	96 305	65 715	78 724	79 262	54 292
	počet titulů periodik	93	114	121	78	82
	náklad	107 241	108 152	96 749	91 822	112 230
	počet titulů audiovizuálních dokumentů	23	10	7	37	38
	náklad	231	245	528	221	1 616
	počet elektronických dokumentů vč. Internetu	689	614	405	319	444
Muzea a galerie (muzea výtvarných umění)	počet titulů neperiodických publikací	476	516	596	513	514
	náklad	277 763	279 593	367 461	289 298	290 054
	počet titulů periodik	158	178	170	173	177
	náklad	205 746	246 833	279 190	352 587	254 946
	počet titulů audiovizuálních dokumentů	466	70	47	45	5
	náklad	3 289	1 697	1 905	1 270	1 602
	počet elektronických dokumentů	18	10	13	7	17
	náklad	136	1 333	664	794	1 491
internet	6 448	1 010	516	652	587	
Památkové objekty s kulturním využitím	počet titulů neperiodických publikací	27	47	59	57	53
	náklad	229 600	572 420	1 141 085	620 775	570 040
	počet titulů periodik	5	2	24	0	0
	náklad	4 500	1 500	30 000	0	0
	počet titulů audiovizuálních dokumentů	1	0	0	0	1
	náklad	1 000	0	0	0	1 000
	počet elektronických dokumentů	0	2	2	0	18
	náklad	20	2 002	1 800	0	35 010
	internet	132	30 194	164	61	99
Výstavní činnost v oblasti profesionálního výtvarného umění a architektury	počet titulů neperiodických publikací	180	235	257	271	246
	náklad	67 569	67 750	76 280	83 170	85 493
Kulturně vzdělávací a zájmové instituce	počet titulů neperiodických publikací	252	281	307	309	300
	náklad	4 694 802	5 534 296	7 287 675	7 337 475	7 951 275

Základní statistické údaje o kultuře v České republice 2020

III. KNIHOVNY A VYDAVATELSKÁ ČINNOST

Zpracovali

Knihovny • PhDr. Vladimíra Lindnerová, CSc

Neperiodické publikace • Mgr. Olga Zeinertová a PhDr. Vladimíra Lindnerová, CSc

Periodický tisk • PhDr. Hana Nová a PhDr. Vladimíra Lindnerová, CSc

Vydavatelé • Jana Razáková

Redakce • PhDr. Jana Radová

Příprava dat a grafická úprava • Ing. Josef Richtr

www.statistikakultury.cz/zakladni-statisticke-udaje/

Vydalo Národní informační a poradenské středisko pro kulturu (NIPOS)


Centrum informací a statistik kultury

Fügnerovo náměstí 5, 120 21 Praha 2

www.nipos.cz

Praha 2021

ISBN 978-80-7068-365-1



NÁRODNÍ INFORMAČNÍ A PORADENSKÉ STŘEDISKO PRO KULTURU

je státní příspěvkovou organizací zřizovanou Ministerstvem kultury. Základním posláním NIPOS je podpora rozvoje kultury a veřejných kulturních služeb ve smyslu zákona č. 203/2006 Sb. o některých druzích podpory kultury, neprofesionálních uměleckých aktivit, poskytování informačních služeb a odborných konzultací na základě soustavného vytěžování teoretických a praktických poznatků z analytické a výzkumné činnosti v oblasti kultury, z vlastního výzkumu a s využitím odborných znalostí z různých oborů umělecké činnosti.



artama

útvár pro neprofesionální umělecké aktivity poskytuje odborný a informační servis, pořádá a odborně zajišťuje semináře, přehlídky, festivaly a soutěže



CIK

útvár centrum informací a statistik kultury je garantem státní statistické služby za oblast kultury, poskytuje rešerše z databází úřadů, kulturních institucí, informační služby veřejné knihovny



KaM

útvár koncepcí a metodiky zpracovává analýzy, výzkumy, odborné a strategické dokumenty v oblasti kultury, pořádá vzdělávací semináře a odborná setkání



**místní
kultura**

www.mistnikultura.cz
internetový časopis o kulturním životě v místech a regionech – články, komentáře, zprávy, projekty, inspirace a názory