

# ZÁKLADNÍ STATISTICKÉ ÚDAJE O KULTUŘE V ČESKÉ REPUBLICE 2018

III. DÍL

KNIHOVNY A VYDAVATELSKÁ ČINNOST



NÁRODNÍ INFORMAČNÍ A PORADENSKÉ STŘEDISKO PRO KULTURU  
CENTRUM INFORMACÍ A STATISTIK KULTURY

[www.nipos.cz](http://www.nipos.cz)

[www.statistikakultury.cz](http://www.statistikakultury.cz)



**ZÁKLADNÍ STATISTICKÉ ÚDAJE  
O KULTUŘE V ČESKÉ REPUBLICE  
2018**

**III. DÍL • KNIHOVNY A VYDAVATELSKÁ ČINNOST**

## ÚVODEM

Národní informační a poradenské středisko pro kulturu (NIPOS) z pověření Ministerstva kultury České republiky (MK) zabezpečuje státní statistickou službu za oblast kultury na základě zákona č. 89/1995 Sb., o státní statistické službě, ve znění pozdějších předpisů.

Předmětem statistiky kultury je zjišťování údajů o činnosti kulturních zařízení řízených MK, dalšími orgány státní správy, kraji, obcemi, městy, spolky, obecně prospěšnými společnostmi, církvemi, podnikatelskými subjekty aj. Jsou šetřeny následující obory: divadla, galerie, muzea a památníky, hudební tělesa, veřejné knihovny, památkové objekty zpřístupněné za vstupné, kulturní domy, výstavní činnost v oblasti profesionálního výtvarného umění a architektury, vydavatelská činnost (neperiodické publikace a periodický tisk) a festivaly divadelní, filmové, hudební, taneční a literární pořádané v ČR.

Od r. 2009 jsme přistoupili k inovaci při zveřejňování statistických údajů v souladu s mezinárodními trendy a doporučeními. Základní statistické údaje o kultuře publikujeme ve čtyřech částech dle klasifikace UNESCO. Třetí díl, který Vám předkládáme, nese název Knihovny a vydavatelská činnost a obsahuje vybrané statistické údaje o veřejných knihovnách, o počtu vydaných neperiodických publikací a periodickém tisku, včetně údajů o vydavatelích.

Statistické výkazy jsou rozesílány na jednotlivé zpravodajské jednotky (ZJ), které mají na základě zákona o státní statistické službě zpravodajskou povinnost. Každoročně je seznam oslovených ZJ aktualizován tak, aby byl v souladu s aktuálními změnami.

V předkládané publikaci jsou zveřejněny vybrané údaje ze statistického zjišťování za rok 2018. Pro srovnání se uvádějí data za posledních pět let. Ovšem vzhledem k měnícímu se počtu ZJ, nemohou uváděné údaje vypovídat o reálném nárůstu či poklesu vykazovaných ukazatelů. Na začátku jednotlivých kapitol je vždy uveden stručný komentář vysvětlující metodologická, organizační a oborová specifika sběru statistických dat v příslušné oblasti nebo oboru vč. úvodní tabulky, která dává přehled o celkovém počtu šetřených ZJ v daném oboru. Následující tabulky s vybranými údaji ze statistických výkazů poskytují přehled o činnosti kulturních zařízení podle typu zřizovatele. Nejprve jsou uvedena zařízení řízená orgány státní správy, kraji, obcemi a městy, dále pak zařízení řízená spolky, církvemi aj. a v poslední řadě zařízení řízená podnikatelskými subjekty. Dále jsou uvedeny tabulky zahrnující pořadí jednotlivých ZJ. Pro přehled o vývoji v jednotlivých kulturních oblastech jsou přiloženy tabulky s vybranými ukazateli od r. 1997–2018.

Výsledky z rezortního statistického šetření jsou určeny pro MK a další orgány státní správy, Český statistický úřad, UNESCO a Eurostat. Dále jsou využívány pro různé mezinárodní programy a v neposlední řadě slouží odborné veřejnosti.

NIPOS touto cestou děkuje všem zpravodajským jednotkám, které v předepsaném termínu zaslaly své statistické výkazy. Při výběru údajů pro tuto publikaci je zaručena ochrana důvěrnosti údajů ve smyslu zákona č. 89/1995 Sb., ve znění pozdějších předpisů.

Mgr. Lenka Lázňovská  
ředitelka NIPOS

## KNIHOVNY

Předmětem statistického zjišťování jsou veřejné knihovny v České republice. Je uveden stručný přehled o činnosti Národní knihovny ČR a Moravské zemské knihovny, které jsou v přímém řízení Ministerstva kultury, krajských vědeckých knihoven zřizovaných krajskými úřady i knihoven zřizovaných obcemi a městy za rok 2018.

Vybrané údaje ze statistických výkazů poskytují přehled o počtu knihoven a jejich poboček, o počtu knihovních jednotek, registrovaných čtenářů, výpůjček, návštěvníků, pracovníků a dalších sledovaných ukazatelů za posledních pět let.

Celkový počet veřejných knihoven poklesl od r. 2014 z 5 360 na 5 317 v r. 2018. Počet poboček knihoven zůstal na 891 pobočkách.

Za sledované období se snížil počet knihovních jednotek v jednotlivých typech knihoven z 64 740 888 na 64 360 017, což představuje pokles o 0,6 %.

Počet čtenářů se z registrovaných 1 436 461 v r. 2014 snížil na 1 373 293 v r. 2018, tedy o 4,4 %.

Pokles lze zaznamenat i v počtu výpůjček. Zatímco v r. 2014 si čtenáři vypůjčili 62 614 396 knihovních jednotek, v r. 2018 to bylo jen 52 705 410 knihovních jednotek, což představuje o 15,8 % méně. Průměrný počet výpůjček na 1 čtenáře poklesl ze 43,6 v r. 2014 na 38,4 v r. 2018. Zvýšil se počet návštěvníků knihoven, kteří využívají i další informační možnosti knihoven, především služby internetu, a kulturní a vzdělávací pořady.

V r. 2018 klesl počet návštěvníků knihoven o 22,0 %, tj. na 50 052 241 osob. Mezi návštěvníky jsou od r. 2014 nově započítáni všichni, kteří využívali internet v knihovnách,

účastnili se kulturních a vzdělávacích akcí nebo využili on-line služeb. Při porovnání dříve sledovaného počtu návštěvníků, kteří využívali internet v knihovně, je vidět pokles z 2 690 690 osob v r. 2014 na 1 710 651 v r. 2018, což představuje 36,4%.

Vybavení knihoven se v uplynulých letech výrazně měnilo k lepšímu. Počet studijních míst se od r. 2014 zvýšil ze 50 331 na 52 843, tj. o 5,0 %. Počet počítačů mírně poklesl z 11 503 na 10 858, tedy o 5,5 % a také počet počítačů připojených k internetu se snížil z 10 549 na 9 999, tedy o 5,2 %.

Počet on-line služeb knihoven se od r. 2014 snížil z 40 105 720 na 28 005 293, tj. o 30,2 %.

Významné místo zauímají knihovny i v pořádání vzdělávacích a kulturních akcí pro veřejnost i pro knihovníky, jejichž počet stejně jako jejich návštěvnost vzrůstá, jak je vidět z následujících přehledů.

## OSTATNÍ KNIHOVNY

Vedle veřejných knihoven jsou statisticky sledovány i specializované odborné knihovny, které jsou podle zákona č. 257/2001 Sb. evidovány na Ministerstvu kultury ČR. Z celkem 94 knihoven tohoto typu, kterým byly statistické výkazy zaslány, jich odpovědělo 94.

Knihovna a tiskárna pro nevidomé K. E. Macana je přímo řízena Ministerstvem kultury, ostatní knihovny jsou samostatné nebo jsou součástí různých institucí.

Devadesát čtyři statisticky šetřených knihoven disponuje 6 451 221 knihovními jednotkami a registruje 89 559 čtenářů, kteří si vypůjčili celkem 518 417 knihovních jednotek.

---

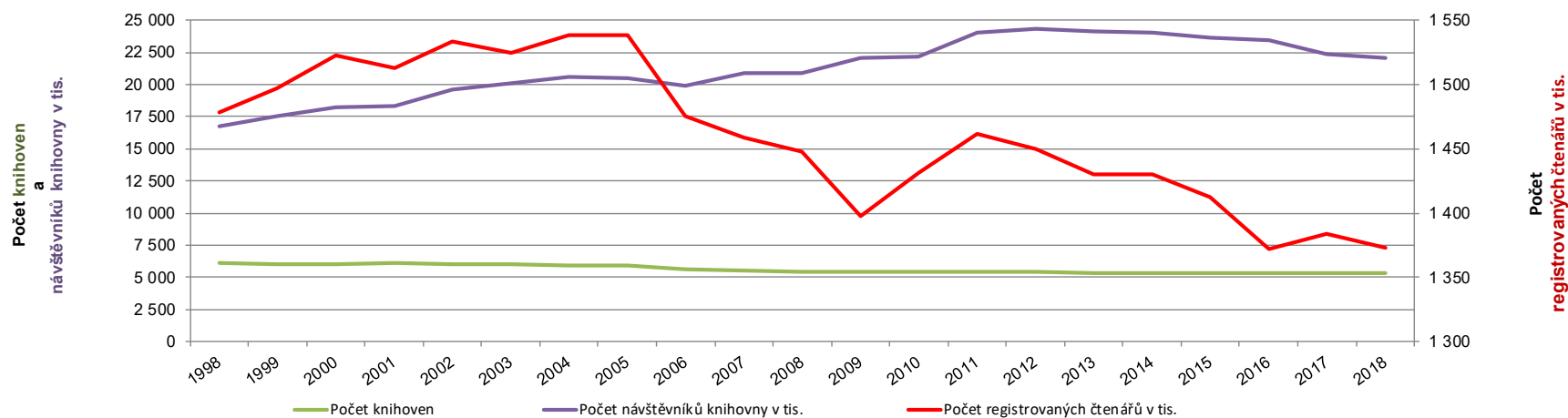
Zdroje: KULT(MK) 12-01 Roční výkaz o knihovně za rok 2018  
KULT(MK) 14-01 Roční výkaz o muzeu a galerii (muzeu výtvarných umění) za rok 2018

# VÝVOJ VYBRANÝCH UKAZATELŮ V LETECH 1998–2018

## Knihovny

	1998	1999	2000	2001	2002	2003	2004	2005	2006	2007	2008
Počet knihoven	6 141	6 077	6 019	6 091	6 057	6 046	5 885	5 920	5 662	5 533	5 438
Počet registrovaných čtenářů v tis.	1 479	1 497	1 523	1 513	1 533	1 524	1 538	1 538	1 476	1 458	1 448
Počet registrovaných čtenářů na 1 tis. obyv.	143,6	145,6	148,3	148,0	150,3	149,4	150,7	150,3	143,9	141,3	138,8
Počet výpůjček v tis.	62 574	70 106	70 401	69 864	70 825	71 663	72 875	71 974	68 697	67 395	66 744
Počet výpůjček na 1 tis. obyv.	6 078,1	6 817,8	6 853,3	6 833,2	6 943,1	7 024,7	7 139,8	7 032,8	6 697,8	6 528,8	6 399,4
Počet výpůjček na 1 čtenáře	42,3	46,8	46,2	46,2	46,2	47,0	48,4	46,8	46,6	46,2	46,1
Počet návštěvníků knihovny v tis.	16 755	17 586	18 188	18 364	19 658	20 103	20 615	20 502	19 902	20 924	20 913
Počet návštěvníků knihovny na 1 tis. obyv.	1 627,5	1 710,2	1 770,6	1 796,1	1 927,1	1 970,5	2 019,7	2 003,3	1 940,4	2 027,0	2 005,2
Počet PC pro návštěvníky	x	1 353	1 977	3 218	4 237	5 111	5 888	7 183	9 086	10 319	11 052
Počet PC napojených na Internet	x	621	1 111	2 146	3 081	3 798	4 544	5 894	7 905	9 160	9 926
Počet návštěvníků využívajících Internet v tis.	x		x	x	x	x	1 752	1 752	2 270	2 731	2 846

	2009	2010	2011	2012	2013	2014	2015	2016	2017	2018
Počet knihoven	5 432	5 415	5 408	5 401	5 381	5 360	5 354	5 353	5 339	5 317
Počet registrovaných čtenářů v tis.	1 398	1 431	1 462	1 450	1 430	1 430	1 412	1 372	1 384	1 373
Počet registrovaných čtenářů na 1 tis. obyv.	133,3	136,1	139,3	138,0	136,1	135,9	133,9	129,8	130,7	129,2
Počet výpůjček v tis.	66 862	66 773	67 220	66 258	64 208	62 614	60 045	58 204	55 364	52 705
Počet výpůjček na 1 tis. obyv.	6 373,0	6 348,9	6 404,8	6 304,7	6 108,9	5 949,2	5 696,0	5 509,7	5 228,2	4 959,8
Počet výpůjček na 1 čtenáře	48,6	46,7	46,7	45,7	44,9	43,8	42,5	42,4	40,0	38,4
Počet návštěvníků knihovny v tis.	22 072	22 157	24 025	24 298	24 142	24 053	23 623	23 400	22 354	22 047
Počet návštěvníků knihovny na 1 tis. obyv.	2 103,8	2 106,7	2 289,1	2 312,1	2 296,9	2 285,4	2 240,9	2 215,1	2 111,0	2 074,7
Počet PC pro návštěvníky	11 468	11 513	11 735	11 749	11 806	11 503	11 392	11 177	11 082	10 858
Počet PC napojených na Internet	10 164	10 395	10 669	10 801	10 776	10 549	10 495	10 321	10 077	9 999
Počet návštěvníků využívajících Internet v tis.	2 837	2 931	2 890	2 943	2 871	2 691	2 429	2 232	1 843	1 711



# VYBRANÉ ÚDAJE ZE STATISTICKÝCH VÝKAZŮ O KNIHOVNÁCH V ROCE 2018

(Pro porovnání jsou uvedeny i údaje od r. 2014)

## CELKEM

		celkem	%	z toho													
				A	%	A1	%	B	%	C	%	D	%	E	%	F	%
Počet knihoven v roce	2018	5 317	99,2	1	100,0	1	100,0	13	100,0	86	100,0	702	100,7	4 513	98,9	1	100,0
	2017	5 339	99,6	1	100,0	1	100,0	13	100,0	86	100,0	701	100,6	4 536	99,5	1	100,0
	2016	5 353	99,9	1	100,0	1	100,0	13	100,0	85	98,8	700	100,4	4 552	99,8	1	100,0
	2015	5 354	99,9	1	100,0	1	100,0	13	100,0	85	98,8	699	100,3	4 554	99,8	1	100,0
	2014	5 360	100,0	1	100,0	1	100,0	13	100,0	86	100,0	697	100,0	4 561	100,0	1	100,0
Počet poboček včetně pojízdných knihoven v roce	2018	891	100,0	-	-	-	-	78	102,6	290	99,7	354	101,7	169	96,0	-	-
	2017	882	99,0	-	-	-	-	76	100,0	282	96,9	350	100,6	174	98,9	-	-
	2016	893	100,2	-	-	-	-	75	98,7	280	96,2	358	102,9	180	102,3	-	-
	2015	895	100,4	-	-	-	-	75	98,7	283	97,3	357	102,6	180	102,3	-	-
	2014	891	100,0	-	-	-	-	76	100,0	291	100,0	348	100,0	176	100,0	-	-
Počet knihovních jednotek v roce	2018	64 360 017	99,4	7 358 308	104,9	4 236 898	102,6	14 950 675	101,2	12 276 030	100,6	15 562 090	97,3	9 971 662	94,0	4 354	121,4
	2017	64 580 772	99,8	7 275 680	103,7	4 222 678	102,3	14 894 203	100,8	12 308 606	100,8	15 732 129	98,3	10 143 523	95,6	3 953	110,2
	2016	64 778 239	100,1	7 192 408	102,5	4 239 016	102,6	14 806 692	100,2	12 207 889	100,0	15 992 600	100,0	10 335 788	97,4	3 846	107,2
	2015	64 831 670	100,1	7 104 388	101,3	4 202 715	101,8	14 725 727	99,6	12 197 037	99,9	16 103 130	100,7	10 494 796	98,9	3 877	108,1
	2014	64 740 888	100,0	7 014 168	100,0	4 129 742	100,0	14 779 480	100,0	12 205 979	100,0	15 997 270	100,0	10 610 662	100,0	3 587	100,0
Počet registrovaných čtenářů v roce	2018	1 373 293	96,5	22 108	74,6	19 504	94,9	313 808	97,2	399 140	93,0	429 264	102,0	189 350	94,6	119	115,5
	2017	1 383 786	97,2	24 523	82,7	20 896	101,7	314 562	97,4	406 512	94,7	428 331	101,7	188 853	94,4	109	105,8
	2016	1 371 692	96,4	26 563	89,6	20 035	97,5	313 160	97,0	401 601	93,5	418 378	99,4	191 857	95,9	98	95,1
	2015	1 412 487	99,2	28 145	95,0	20 583	100,2	317 177	98,2	428 706	99,8	421 690	100,2	196 084	98,0	102	99,0
	2014	1 423 645	100,0	29 638	100,0	20 551	100,0	322 841	100,0	429 367	100,0	421 005	100,0	200 140	100,0	103	100,0
Počet výpůjček v roce	2018	52 705 410	84,2	470 147	72,4	624 096	118,8	11 284 595	84,8	18 229 659	82,6	17 811 630	86,0	4 283 091	80,1	2 192	49,2
	2017	55 364 431	88,4	536 468	82,6	665 129	126,6	11 797 971	88,7	19 468 622	88,2	18 372 039	88,7	4 521 257	84,5	2 945	66,0
	2016	58 203 597	93,0	572 799	88,2	811 427	154,4	12 339 866	92,7	20 243 501	91,8	19 404 094	93,7	4 828 819	90,3	3 091	69,3
	2015	60 044 935	95,9	614 519	94,6	459 074	87,4	12 858 472	96,6	20 923 877	94,8	20 149 503	97,3	5 035 362	94,2	4 128	92,6
	2014	62 614 396	100,0	649 684	100,0	525 436	100,0	13 308 443	100,0	22 062 516	100,0	20 715 971	100,0	5 347 887	100,0	4 459	100,0
Průměrný počet výpůjček na 1 čtenáře v roce	2018	38,38	87,3	21,27	97,0	32,00	125,2	35,96	87,2	45,67	88,9	41,49	84,3	22,62	84,7	18,42	42,5
	2017	40,01	91,0	21,88	99,8	31,83	124,5	37,51	91,0	47,89	93,2	42,89	87,2	23,94	89,6	27,02	62,4
	2016	42,43	96,5	21,56	98,4	40,50	158,4	39,40	95,6	50,41	98,1	46,38	94,3	25,17	94,2	31,54	72,9
	2015	42,51	96,7	21,83	99,6	22,30	87,2	40,54	98,3	48,81	95,0	47,78	97,1	25,68	96,1	40,47	93,5
	2014	43,98	100,0	21,92	100,0	25,57	100,0	41,22	100,0	51,38	100,0	49,21	100,0	26,72	100,0	43,29	100,0

A - Národní knihovna ČR \*

A1 - Moravská zemská knihovna \*

B - Krajské knihovny

C - Základní knihovny pověřené výkonem regionálních funkcí

D - Ostatní základní knihovny s profesionálními pracovníky

E - Ostatní základní knihovny s neprofesionálními pracovníky

F - Ostatní knihovny evidované dle knihovního zákona č. 257/2001 Sb.

\* Knihovny přímo řízené MK.

• Údaj nebyl v uvedeném roce sledován

# VYBRANÉ ÚDAJE ZE STATISTICKÝCH VÝKAZŮ O KNIHOVNÁCH V ROCE 2018

pokračování

		celkem	%	z toho													
				A	%	A1	%	B	%	C	%	D	%	E	%	F	%
Počet návštěvníků v knihovně celkem v roce	2018	50 052 241	78,2	9 160 719	119,6	1 758 661	92,2	13 905 634	48,3	12 176 598	91,4	10 785 413	105,1	2 263 950	106,9	1 266	51,9
	2017	54 146 053	84,5	13 693 141	178,8	1 696 124	88,9	13 782 991	47,9	13 164 803	98,8	9 819 116	95,7	1 987 890	93,8	1 988	81,5
	2016	53 115 497	82,9	8 663 104	113,1	1 896 844	99,4	15 438 683	53,7	14 495 464	108,8	10 530 336	102,7	2 089 032	98,6	2 034	83,4
	2015	62 912 947	98,2	7 358 396	96,1	1 722 836	90,3	27 543 936	95,7	13 646 664	102,4	10 557 209	102,9	2 081 913	98,3	1 993	81,7
	2014	64 041 472	100,0	7 660 175	100,0	1 907 943	100,0	28 769 694	100,0	13 325 207	100,0	10 257 367	100,0	2 118 648	100,0	2 438	100,0
Počet návštěvníků knihovny (fyzické osoby) v roce	2018	22 046 948	91,7	455 278	71,5	716 083	87,9	4 237 192	89,3	7 590 804	91,7	7 314 596	96,0	1 732 399	88,4	596	44,3
	2017	22 354 025	92,9	423 914	66,6	604 828	74,2	4 381 088	92,4	7 837 282	94,7	7 313 345	95,9	1 792 426	91,5	1 142	85,0
	2016	23 400 413	97,3	711 601	111,8	665 647	81,7	4 547 755	95,9	8 095 516	97,8	7 511 393	98,5	1 867 362	95,3	1 139	84,7
	2015	23 623 299	98,2	693 061	108,9	591 540	72,6	4 619 860	97,4	8 254 383	99,7	7 547 660	99,0	1 915 514	97,8	1 281	95,3
	2014	24 053 138	100,0	636 367	100,0	815 045	100,0	4 742 330	100,0	8 276 019	100,0	7 623 042	100,0	1 958 991	100,0	1 344	100,0
Počet návštěvníků využívajících Internet v knihovně	2018	1 710 651	63,6	66 418	30,6	244 538	72,1	327 178	74,0	470 567	67,7	502 806	63,2	99 144	49,2	-	-
	2017	1 842 934	68,5	67 194	31,0	218 116	64,3	353 909	80,0	523 492	75,3	566 182	71,1	114 031	56,6	10	100,0
	2016	2 231 652	82,9	260 480	120,0	214 499	63,3	377 666	85,4	577 470	83,1	656 334	82,5	145 203	72,0	-	-
	2015	2 428 845	90,3	256 638	118,3	136 136	40,2	416 326	94,1	747 002	107,5	708 303	89,0	164 440	81,6	-	-
	2014	2 690 690	100,0	217 006	100,0	338 991	100,0	442 282	100,0	694 834	100,0	796 029	100,0	201 548	100,0	-	-
Počet kulturních akcí pro veřejnost v roce	2018	68 909	106,0	271	227,7	271	227,7	4 215	90,5	22 437	98,9	31 102	108,3	10 594	120,5	-	-
	2017	66 860	102,8	236	198,3	236	198,3	4 279	91,9	22 117	97,5	28 834	100,4	11 124	126,5	-	-
	2016	66 220	101,9	209	175,6	209	175,6	4 681	100,6	22 458	99,0	28 568	99,5	9 859	112,1	-	-
	2015	65 290	100,4	105	88,2	105	88,2	4 692	100,8	22 678	99,9	28 426	99,0	9 136	103,9	-	-
	2014	65 017	100,0	119	100,0	119	100,0	4 655	100,0	22 693	100,0	28 708	100,0	8 793	100,0	-	-
Počet návštěvníků kulturních akcí v roce	2018	2 542 568	122,0	225 933	293,0	91 488	813,1	212 292	115,1	760 830	112,7	989 391	109,0	262 634	114,4	-	-
	2017	2 357 933	113,1	105 675	137,0	9 522	84,6	218 182	118,3	751 632	111,3	1 013 407	111,7	259 515	113,0	-	-
	2016	2 408 192	115,5	154 443	200,3	17 027	151,3	219 644	119,1	774 007	114,7	993 937	109,5	249 134	108,5	-	-
	2015	2 262 788	108,5	114 377	148,3	11 731	104,3	208 624	113,1	750 597	111,2	930 027	102,5	247 432	107,8	-	-
	2014	2 084 872	100,0	77 108	100,0	11 252	100,0	184 485	100,0	675 073	100,0	907 384	100,0	229 570	100,0	-	-
Počet vzdělávacích akcí pro veřejnost v roce	2018	51 995	159,7	83	84,7	151	74,4	7 611	155,1	21 335	143,5	19 820	185,4	2 995	168,6	-	-
	2017	48 561	149,1	57	58,2	101	49,8	7 004	142,7	21 056	141,6	17 648	165,1	2 695	151,7	-	-
	2016	42 153	129,5	78	79,6	27	13,3	5 815	118,5	18 261	122,8	15 518	145,2	2 454	138,2	-	-
	2015	37 514	115,2	92	93,9	91	44,8	5 031	102,5	16 729	112,5	13 053	122,1	2 495	140,5	23	109,5
	2014	32 562	100,0	98	100,0	203	100,0	4 907	100,0	14 869	100,0	10 688	100,0	1 776	100,0	21	100,0
Počet návštěvníků vzdělávacích akcí v roce	2018	1 058 584	150,2	10 226	108,0	2 942	71,3	173 761	156,5	412 846	142,8	410 481	158,7	48 328	150,5	-	-
	2017	1 010 345	143,3	11 308	119,4	1 311	31,8	157 834	142,2	399 612	138,2	397 500	153,7	42 325	131,8	455	126,0
	2016	896 352	127,2	11 692	123,5	753	18,3	147 082	132,5	352 898	122,0	337 984	130,7	45 513	141,7	430	119,1
	2015	792 001	112,4	13 012	137,4	4 447	107,8	119 799	107,9	314 141	108,6	297 899	115,2	42 301	131,7	402	111,4
	2014	704 902	100,0	9 470	100,0	4 126	100,0	111 013	100,0	289 172	100,0	258 646	100,0	32 114	100,0	361	100,0



# VYBRANÉ ÚDAJE ZE STATISTICKÝCH VÝKAZŮ O KNIHOVNÁCH V ROCE 2018

pokračování

		celkem	%	z toho													
				A	%	A1	%	B	%	C	%	D	%	E	%	F	%
Návštěvníci on-line služeb v roce	2018	28 005 293	70,0	8 705 441	123,9	1 042 578	95,4	9 668 442	40,2	4 585 794	90,8	3 470 817	131,8	531 551	332,9	670	61,2
	2017	31 792 028	79,5	13 269 227	188,9	1 091 296	99,9	9 401 903	39,1	5 327 521	105,5	2 505 771	95,1	195 464	122,4	846	77,3
	2016	29 715 084	74,3	7 951 503	113,2	1 231 197	112,7	10 890 928	45,3	6 399 948	126,8	3 018 943	114,6	221 670	138,8	895	81,8
	2015	39 289 648	98,3	6 665 335	94,9	1 131 296	103,5	22 924 076	95,4	5 392 281	106,8	3 009 549	114,2	166 399	104,2	712	65,1
	2014	39 988 334	100,0	7 023 808	100,0	1 092 898	100,0	24 027 364	100,0	5 049 188	100,0	2 634 325	100,0	159 657	100,0	1 094	100,0
Poradenská a konzultační činnost (pro knihovny a v rámci RF) v roce	2018	43 327	98,9	15 810	107,1	36	5,4	4 300	77,8	20 181	103,8	2 769	81,8	231	412,5	-	-
	2017	45 555	103,9	17 763	120,3	104	15,7	4 453	80,6	19 829	102,0	2 612	77,1	794	1 417,9	-	-
	2016	46 661	106,5	18 012	122,0	69	10,4	5 321	96,3	20 049	103,2	2 728	80,6	482	860,7	-	-
	2015	43 660	99,6	16 974	115,0	16	2,4	4 214	76,3	19 436	100,0	2 986	88,2	34	60,7	-	-
	2014	43 826	100,0	14 760	100,0	663	100,0	5 526	100,0	19 435	100,0	3 386	100,0	56	100,0	-	-
Vzdělávání knihovníků (pro knihovny a v rámci RF) v roce	2018	3 542	159,9	564	158,4	29	161,1	973	94,0	1 180	180,4	752	964,1	44	59,5	-	-
	2017	3 286	148,4	572	160,7	37	205,6	1 001	96,7	1 141	174,5	434	556,4	101	136,5	-	-
	2016	2 640	119,2	543	152,5	28	155,6	983	95,0	718	109,8	274	351,3	94	127,0	-	-
	2015	2 297	103,7	415	116,6	34	188,9	1 077	104,1	682	104,3	78	100,0	11	14,9	-	-
	2014	2 215	100,0	356	100,0	18	100,0	1 035	100,0	654	100,0	78	100,0	74	100,0	-	-
Počet titulů vydaných publikací v roce	2018	264	124,5	9	81,8	19	475,0	48	114,3	68	91,9	97	140,6	23	191,7	-	-
	2017	238	112,3	12	109,1	12	300,0	41	97,6	68	91,9	91	131,9	14	116,7	-	-
	2016	217	102,4	11	100,0	9	225,0	43	102,4	79	106,8	67	97,1	8	66,7	-	-
	2015	202	95,3	13	118,2	8	200,0	37	88,1	70	94,6	64	92,8	10	83,3	-	-
	2014	212	100,0	11	100,0	4	100,0	42	100,0	74	100,0	69	100,0	12	100,0	-	-
Počet zaměstnanců knihoven (přepočtený stav) v roce	2018	5 288,5	98,9	463,0	97,5	181,0	119,1	1 306,6	102,0	1 682,1	101,1	1 501,0	102,9	153,9	49,1	1,0	100,0
	2017	5 232,0	97,9	455,0	95,8	165,0	108,6	1 301,9	101,6	1 674,0	100,7	1 488,1	102,0	146,9	46,9	1,0	100,0
	2016	5 344,9	100,0	454,0	95,6	163,0	107,2	1 292,4	100,9	1 653,5	99,4	1 504,1	103,1	276,9	88,4	1,0	100,0
	2015	5 336,7	99,9	459,0	96,6	161,0	105,9	1 284,5	100,3	1 656,3	99,6	1 502,8	103,0	272,2	86,9	1,0	100,0
	2014	5 344,6	100,0	475,0	100,0	152,0	100,0	1 281,1	100,0	1 663,1	100,0	1 459,2	100,0	313,3	100,0	1,0	100,0
z toho odborných pracovníků v roce	2018	4 687,7	65,0	442,0	93,1	159,0	103,9	1 173,7	86,0	1 531,7	76,8	1 371,9	53,1	8,4	1,3	1,0	50,0
	2017	4 631,7	64,2	434,0	91,4	143,0	93,5	1 163,4	85,2	1 524,5	76,5	1 361,0	52,7	4,9	0,8	1,0	50,0
	2016	4 643,6	64,4	434,0	91,4	141,0	92,2	1 156,3	84,7	1 493,2	74,9	1 392,5	53,9	25,6	4,0	1,0	50,0
	2015	7 396,3	102,5	459,0	96,6	161,0	105,2	1 369,5	100,3	2 044,3	102,6	2 655,8	102,8	703,7	109,5	3,0	150,0
	2014	7 214,8	100,0	475,0	100,0	153,0	100,0	1 365,1	100,0	1 993,1	100,0	2 584,2	100,0	642,4	100,0	2,0	100,0
Prostředky na nákup knihovního fondu v tis. Kč v roce	2018	342 751,3	99,2	24 132,0	63,3	10 260,5	55,9	64 216,7	100,1	111 445,9	104,0	101 604,8	113,9	31 091,5	108,4	-	-
	2017	367 032,0	106,2	51 992,1	136,4	15 526,3	84,7	64 722,0	100,9	110 992,5	103,6	94 200,0	105,6	29 599,1	103,2	-	-
	2016	355 050,8	102,7	49 681,1	130,3	11 057,6	60,3	60 895,3	94,9	107 658,8	100,5	95 278,8	106,8	30 479,2	106,3	-	-
	2015	351 244,8	101,6	47 029,0	123,3	14 154,8	77,2	61 735,5	96,2	106 016,5	99,0	93 003,4	104,3	29 305,6	102,2	-	-
	2014	345 616,2	100,0	38 128,4	100,0	18 340,8	100,0	64 164,2	100,0	107 128,0	100,0	89 184,8	100,0	28 670,1	100,0	-	-

# VYBRANÉ ÚDAJE ZE STATISTICKÝCH VÝKAZŮ O KNIHOVNÁCH V ROCE 2018

pokračování

		celkem	%	z toho													
				A	%	A1	%	B	%	C	%	D	%	E	%	F	%
Počet studijních míst v roce	2018	52 843	105,0	499	89,6	798	120,0	4 013	99,7	6 862	98,5	14 316	106,1	26 348	107,1	7	77,8
	2017	55 618	110,5	499	89,6	798	120,0	4 003	99,4	6 878	98,7	14 041	104,0	29 390	119,4	9	100,0
	2016	51 857	103,0	499	89,6	771	115,9	4 004	99,4	6 816	97,8	13 929	103,2	25 829	104,9	9	100,0
	2015	51 105	101,5	499	89,6	771	115,9	4 004	99,4	6 727	96,6	13 674	101,3	25 421	103,3	9	100,0
	2014	50 331	100,0	557	100,0	665	100,0	4 027	100,0	6 966	100,0	13 496	100,0	24 611	100,0	9	100,0
Počet počítačů pro uživatele v roce	2018	10 858	94,4	57	91,9	85	91,4	1 063	97,7	1 839	95,5	2 801	95,8	5 012	92,7	1	50,0
	2017	11 082	96,3	57	91,9	85	91,4	1 060	97,4	1 831	95,1	2 804	95,9	5 244	97,0	1	50,0
	2016	11 177	97,2	57	91,9	91	97,8	1 086	99,8	1 851	96,1	2 864	97,9	5 227	96,7	1	50,0
	2015	11 392	99,0	57	91,9	91	97,8	1 097	100,8	1 927	100,1	2 901	99,2	5 317	98,3	2	100,0
	2014	11 503	100,0	62	100,0	93	100,0	1 088	100,0	1 926	100,0	2 925	100,0	5 407	100,0	2	100,0
z toho napojených na Internet v roce	2018	9 999	94,8	29	82,9	85	91,4	764	101,9	1 616	99,3	2 647	95,4	4 857	92,2	1	50,0
	2017	10 077	95,5	29	82,9	85	91,4	748	99,7	1 581	97,1	2 689	96,9	4 944	93,9	1	50,0
	2016	10 321	97,8	29	82,9	91	97,8	730	97,3	1 639	100,7	2 736	98,6	5 095	96,8	1	50,0
	2015	10 495	99,5	29	82,9	91	97,8	770	102,7	1 644	101,0	2 766	99,7	5 193	98,6	2	100,0
	2014	10 549	100,0	35	100,0	93	100,0	750	100,0	1 628	100,0	2 775	100,0	5 266	100,0	2	100,0

# VYBRANÉ ÚDAJE ZE STATISTICKÝCH VÝKAZŮ O KNIHOVNÁCH V ROCE 2018

	Celkem	z toho						Ostatní knihovny evidované dle knihovního zákona č. 257/2001 Sb.
		Národní knihovna ČR	Moravská zemská knihovna	Krajské knihovny	Základní knihovny pověřené výkonem regionálních funkcí	Ostatní základní knihovny s profesionálními pracovníky	Základní knihovny s neprofesionálními pracovníky	
Počet knihoven v roce	5 317	1	1	13	86	702	4 513	1
Počet poboček včetně pojízdných knihoven v roce	891	-	-	78	290	354	169	-
Počet knihovních jednotek v roce	64 360 017	7 358 308	4 236 898	14 950 675	12 276 030	15 562 090	9 971 662	4 354
Počet registrovaných čtenářů v roce	1 373 293	22 108	19 504	313 808	399 140	429 264	189 350	119
Počet výpůjček v roce	52 705 410	470 147	624 096	11 284 595	18 229 659	17 811 630	4 283 091	2 192
Průměrný počet výpůjček na 1 čtenáře v roce	38,4	21,3	32,0	36,0	45,7	41,5	22,6	18,4
Počet návštěvníků v knihovně celkem v roce	50 052 241	9 160 719	1 758 661	13 905 634	12 176 598	10 785 413	2 263 950	1 266
Počet návštěvníků v knihovně (fyzické osoby) v roce	22 046 948	455 278	716 083	4 237 192	7 590 804	7 314 596	1 732 399	596
Počet návštěvníků využívajících Internet v knihovně	1 710 651	66 418	244 538	327 178	470 567	502 806	99 144	-
Počet kulturních akcí pro veřejnost v roce	68 909	271	290	4 215	22 437	31 102	10 594	-
Počet návštěvníků kulturních akcí v roce	2 542 568	225 933	91 488	212 292	760 830	989 391	262 634	-
Počet vzdělávacích akcí pro veřejnost v roce	51 995	83	151	7 611	21 335	19 820	2 995	-
Počet návštěvníků vzdělávacích akcí v roce	1 058 584	10 226	2 942	173 761	412 846	410 481	48 328	-
Návštěvníci on-line služeb v roce	28 005 293	8 705 441	1 042 578	9 668 442	4 585 794	3 470 817	531 551	670
Poradenská a konzultační činnost (pro knihovníky a v rámci RF) v roce	43 327	15 810	36	4 300	20 181	2 769	231	-
Vzdělávání knihovníků (pro knihovníky a v rámci RF) v roce	3 542	564	29	973	1 180	752	44	-
Počet vydaných publikací v roce	264	9	19	48	68	97	23	-
Počet zaměstnanců knihoven s profesionálními pracovníky (přepočtený stav) v roce	5 288,5	463,0	181,0	1 306,6	1 682,1	1 501,0	153,9	1,0
z toho odborných pracovníků v roce	4 687,7	442,0	159,0	1 173,7	1 531,7	1 371,9	8,4	1,0
Prostředky na nákup knihovního fondu v tis. Kč v roce	342 751,3	24 132,0	10 260,5	64 216,7	111 445,9	101 604,8	31 091,5	-
Počet studijních míst v roce	52 843	499	798	4 013	6 862	14 316	26 348	7
Počet počítačů pro uživatele v roce	10 858	57	85	1 063	1 839	2 801	5 012	1
z toho napojených na Internet v roce	9 999	29	85	764	1 616	2 647	4 857	1

A - Národní knihovna ČR \*  
A1 - Moravská zemská knihovna \*  
B - Krajské knihovny  
C - Základní knihovny pověřené výkonem regionálních funkcí  
D - Ostatní základní knihovny s profesionálními pracovníky  
E - Základní knihovny s neprofesionálními pracovníky  
F - Ostatní knihovny evidované dle knihovního zákona č. 257/2001 Sb.

# PŘEHLED O ČINNOSTI KNIHOVEN V JEDNOTLIVÝCH KRAJÍCH ČESKÉ REPUBLIKY V ROCE 2018

(Zahrnuje všechny typy veřejných knihoven, Národní knihovnu ČR, Moravskou zemskou knihovnu a všechny krajské vědecké knihovny)

	Počet							
	knihoven	poboček	knihovních jednotek	exemplářů docházejících periodik	registrovaných uživatelů		výpůjček	
					celkem	z toho do 15 let	celkem	na 1 čtenáře (průměr)
Hlavní město Praha	42	46	9 676 808	59 656	219 678	62 519	6 474 667	29,5
Středočeský kraj	788	57	6 066 275	9 838	137 683	40 247	4 962 231	36,0
Jihočeský kraj	521	109	4 199 959	9 170	89 079	24 727	3 712 125	41,7
Plzeňský kraj	464	48	4 645 305	7 098	80 010	17 324	3 066 427	38,3
Karlovarský kraj	116	18	1 560 283	4 254	37 209	10 227	1 733 180	46,6
Ústecký kraj	281	47	3 904 449	7 107	79 476	20 689	3 579 285	45,0
Liberecký kraj	201	35	2 808 664	6 223	49 872	13 130	1 652 501	33,1
Královéhradecký kraj	361	49	4 201 743	9 226	82 593	22 609	3 511 315	42,5
Pardubický kraj	394	27	2 903 700	10 092	67 023	18 511	2 347 179	35,0
Kraj Vysočina	533	70	2 937 009	6 863	70 997	22 230	3 144 273	44,3
Jihomoravský kraj	608	94	8 863 137	24 803	150 451	40 728	5 102 812	33,9
Olomoucký kraj	434	62	4 562 064	6 772	76 466	19 466	3 062 100	40,0
Zlínský kraj	302	90	2 917 906	7 729	88 426	25 520	4 068 652	46,0
Moravskoslezský kraj	272	139	5 112 715	9 837	144 330	43 001	6 288 663	43,6

# PŘEHLED O ČINNOSTI KNIHOVEN V JEDNOTLIVÝCH KRAJÍCH ČESKÉ REPUBLIKY V ROCE 2018

(Zahrnuje všechny typy veřejných knihoven, Národní knihovnu ČR, Moravskou zemskou knihovnu a všechny krajské vědecké knihovny)

pokračování

	Počet							
	návštěvníků			kulturních akcí pro veřejnost	návštěvníků kulturních akcí	vzdělávacích akcí pro veřejnost	návštěvníků vzdělávacích akcí	návštěvníků on-line služeb
	knihoven celkem	knihovny (fyzické návštěvy)	využívajících Internet v knihovně					
Hlavní město Praha	15 079 018	2 656 449	175 425	3 270	363 018	3 306	85 201	12 422 569
Středočeský kraj	3 584 244	2 180 675	104 544	5 668	192 946	6 340	139 667	1 403 569
Jihočeský kraj	3 613 624	1 540 782	83 656	4 137	149 159	3 795	73 022	2 072 842
Plzeňský kraj	2 120 309	1 125 687	116 416	4 431	134 877	1 883	37 488	994 622
Karlovarský kraj	1 019 749	699 718	70 095	3 443	90 191	2 462	30 690	320 031
Ústecký kraj	2 478 510	1 446 080	114 423	4 286	194 951	4 716	85 933	1 032 430
Liberecký kraj	1 492 282	796 498	59 159	2 458	69 105	2 116	51 505	695 784
Královéhradecký kraj	2 491 147	1 336 197	119 678	4 727	139 807	3 855	83 381	1 154 950
Pardubický kraj	1 591 606	996 622	59 070	2 762	116 607	2 907	58 305	594 984
Kraj Vysočina	1 890 322	1 300 107	49 650	3 735	195 555	3 637	80 456	590 215
Jihomoravský kraj	5 136 705	2 703 461	352 532	7 780	336 834	4 813	94 914	2 433 244
Olomoucký kraj	2 307 795	1 125 637	99 940	8 404	137 550	999	21 514	1 182 158
Zlínský kraj	3 141 910	1 595 229	131 336	5 111	186 558	2 667	53 586	1 546 681
Moravskoslezský kraj	4 105 020	2 543 806	174 727	8 697	235 410	8 499	162 922	1 561 214

# PŘEHLED O ČINNOSTI KNIHOVEN V JEDNOTLIVÝCH KRAJÍCH ČESKÉ REPUBLIKY V ROCE 2018

(Zahrnuje všechny typy veřejných knihoven, Národní knihovnu ČR, Moravskou zemskou knihovnu a všechny krajské vědecké knihovny)

pokračování

	Počet							Prostředky na nákup knihovního fondu v tis. Kč
	poradenské a konzultační činnosti (pro knihovníky a v rámci RF)	vzdělávacích akcí pro knihovníky (pro knihov- níky a v rámci RF)	titulů vydaných publikací	titulů vydaných AV děl, elektr. dokumentů, vč. Internetu	studijních míst	počítačů		
						pro uživatele	z toho napojených na Internet	
Hlavní město Praha	16 071	1 147	33	322	2 410	530	326	45 630,5
Středočeský kraj	2 163	364	13	30	5 557	1 098	1 012	32 990,1
Jihočeský kraj	4 019	135	2	1	5 442	1 036	1 010	23 935,8
Plzeňský kraj	1 695	78	29	2	3 014	634	613	20 632,6
Karlovarský kraj	720	40	3	17	1 732	408	401	11 095,4
Ústecký kraj	1 270	241	23	4	2 969	706	659	24 519,7
Liberecký kraj	1 215	44	17	7	2 444	451	409	12 256,2
Královéhradecký kraj	2 204	122	16		3 808	754	700	22 348,9
Pardubický kraj	2 578	36	9	1	2 022	612	575	16 245,1
Kraj Vysočina	2 017	116	21		4 454	774	717	17 496,1
Jihomoravský kraj	2 535	114	36	3	7 147	1 250	1 166	37 684,2
Olomoucký kraj	2 209	75	11		3 100	767	714	18 581,9
Zlínský kraj	3 002	78	13	4	4 633	845	802	20 475,3
Moravskoslezský kraj	1 629	952	38	21	4 111	993	895	38 859,6

# POŘADÍ VEŘEJNÝCH KNIHOVEN V OKRESECH V ROCE 2018 DO 30. MÍSTA\*

(Pro porovnání uvádíme i údaje za rok 2017)

(Veřejné knihovny v jednotlivých okresech = krajská knihovna + základní knihovny pověřené výkonem regionálních funkcí + ostatní základní knihovny s profesionálními pracovníky + základní knihovny s neprofesionálními pracovníky)

## podle počtu knihovních jednotek

	v roce	2018	2017
1.	Brno	4 996 093	4 980 380
2.	Olomouc	2 876 043	2 849 723
3.	Plzeň	2 475 675	2 456 019
4.	Hradec Králové	2 277 548	2 265 575
5.	Ostrava	1 889 185	1 879 860
6.	České Budějovice	1 836 180	1 828 841
7.	Liberec	1 729 689	1 732 330
8.	Zlín	1 050 352	1 059 078
9.	Pardubice	968 541	956 514
10.	Děčín	880 051	876 685
11.	Brno - venkov	823 038	827 433
12.	Ústí nad Orlicí	820 763	820 823
13.	Frýdek - Místek	811 501	812 941
14.	Karlovy Vary	784 361	779 480
15.	Ústí nad Labem	784 336	802 054
16.	Karviná	758 735	765 628
17.	Uherské Hradiště	702 699	723 112
18.	Břeclav	698 873	708 097
19.	Havlíčkův Brod	694 998	684 543
20.	Hodonín	693 694	714 681
21.	Třebíč	682 759	679 438
22.	Blansko	678 425	684 154
23.	Náchod	677 489	669 973
24.	Opava	645 962	648 358
25.	Kroměříž	618 335	626 369
26.	Znojmo	603 885	607 758
27.	Žďár nad Sázavou	588 827	586 166
28.	Přerov	586 559	591 173
29.	Svitavy	564 214	558 914
30.	Chrudim	553 703	551 562

## podle počtu registrovaných čtenářů

	v roce	2018	2017
1.	Brno	59 447	61 013
2.	Ostrava	41 623	42 346
3.	Plzeň	39 287	42 789
4.	Hradec Králové	34 810	34 848
5.	Olomouc	34 336	35 339
6.	Zlín	30 057	31 536
7.	Karviná	29 773	30 314
8.	České Budějovice	28 168	28 211
9.	Frýdek - Místek	26 359	27 228
10.	Liberec	23 875	24 710
11.	Brno - venkov	22 747	23 128
12.	Vsetín	22 021	22 496
13.	Pardubice	21 860	21 778
14.	Opava	20 648	21 511
15.	Uherské Hradiště	19 746	20 100
16.	Karlovy Vary	19 067	20 002
17.	Hodonín	18 352	18 057
18.	Ústí nad Orlicí	18 091	18 040
19.	Chomutov	17 011	10 344
20.	Kroměříž	16 602	16 433
21.	Nový Jičín	16 492	16 799
22.	Jihlava	15 992	15 970
23.	Třebíč	15 929	16 400
24.	Svitavy	15 437	15 339
25.	Tábor	15 186	15 483
26.	Náchod	15 185	15 684
27.	Břeclav	14 688	14 792
28.	Havlíčkův Brod	14 265	14 965
29.	Přerov	14 002	13 872
30.	Trutnov	13 634	14 074

\* Do přehledu není zařazen Středočeský kraj, protože zvolil odlišnou metodiku vkládání dat

# POŘADÍ VEŘEJNÝCH KNIHOVEN V OKRESECH V ROCE 2018 DO 30. MÍSTA\*

(Pro porovnání uvádíme i údaje za rok 2017)

(Veřejné knihovny v jednotlivých okresech = krajská knihovna + základní knihovny pověřené výkonem regionálních funkcí + ostatní základní knihovny s profesionálními pracovníky + základní knihovny s neprofesionálními pracovníky)

## podle počtu výpůjček

		v roce	2018	2017
1.	Brno		2 092 949	2 242 945
2.	Ostrava		1 949 409	2 035 585
3.	Zlín		1 607 173	1 679 542
4.	Plzeň		1 437 022	1 552 399
5.	Karviná		1 345 651	1 406 802
6.	Hradec Králové		1 319 916	1 344 887
7.	Olomouc		1 179 206	1 248 828
8.	České Budějovice		1 124 711	1 112 270
9.	Vsetín		1 037 460	1 088 335
10.	Frydek - Místek		1 010 775	1 088 991
11.	Karlovy Vary		943 574	973 372
12.	Opava		899 534	953 946
13.	Kroměříž		757 690	784 247
14.	Liberec		757 100	797 050
15.	Brno - venkov		747 971	792 467
16.	Náchod		738 217	814 146
17.	Žďár nad Sázavou		723 650	814 604
18.	Ústí nad Orlicí		713 132	704 288
19.	Šumperk		702 143	749 356
20.	Pardubice		696 845	722 781
21.	Trutnov		678 016	697 940
22.	Havlíčkův Brod		677 182	691 744
23.	Uherské Hradiště		666 329	725 598
24.	Ústí nad Labem		662 734	669 789
25.	Nový Jičín		649 868	674 816
26.	Chomutov		634 643	650 438
27.	Jihlava		632 335	705 527
28.	Přerov		629 060	659 995
29.	Třebíč		613 894	638 476
30.	Tábor		613 584	659 320

\* Do přehledu není zařazen Středočeský kraj, protože zvolil odlišnou metodiku vkládání dat

## podle průměrného počtu výpůjček na 1 čtenáře

		v roce	2018	2017
1.	Rokycany		56,56	59,72
2.	Šumperk		56,52	60,48
3.	Teplice		54,52	55,98
4.	Žďár nad Sázavou		53,97	56,93
5.	Zlín		53,47	53,26
6.	Ústí nad Labem		53,25	52,26
7.	Trutnov		49,73	49,59
8.	Karlovy Vary		49,49	48,66
9.	Louny		49,08	48,84
10.	Strakonice		48,69	50,30
11.	Náchod		48,61	51,91
12.	Jičín		47,66	44,93
13.	Havlíčkův Brod		47,47	46,22
14.	Vsetín		47,11	48,38
15.	Ostrava		46,83	48,07
16.	Děčín		46,13	47,66
17.	Bruntál		45,94	45,32
18.	Kroměříž		45,64	47,72
19.	Prachatice		45,59	46,54
20.	Karviná		45,20	46,41
21.	Přerov		44,93	47,58
22.	Česká Lípa		44,70	48,97
23.	Český Krumlov		44,64	45,80
24.	Most		44,61	47,12
25.	Cheb		44,24	44,29
26.	Pelhřimov		43,61	42,54
27.	Opava		43,57	44,35
28.	Jeseník		43,30	42,78
29.	Sokolov		42,41	40,73
30.	Písek		42,03	43,05



# POŘADÍ VEŘEJNÝCH KNIHOVEN V OKRESECH V ROCE 2018 DO 30. MÍSTA\*

(Pro porovnání uvádíme i údaje za rok 2017)

(Veřejné knihovny v jednotlivých okresech = krajská knihovna + základní knihovny pověřené výkonem regionálních funkcí + ostatní základní knihovny s profesionálními pracovníky + základní knihovny s neprofesionálními pracovníky)

## podle počtu studijních míst

	v roce	2018	2017
1.	České Budějovice	1 609	1 651
2.	Zlín	1 497	1 443
3.	Brno - venkov	1 339	1 325
4.	Olomouc	1 214	1 229
5.	Kroměříž	1 190	1 161
6.	Vsetín	1 161	1 134
7.	Znojmo	1 145	1 115
8.	Brno - město	1 067	1 063
9.	Liberec	1 044	1 046
10.	Blansko	1 013	1 033
11.	Třebíč	969	926
12.	Jičín	955	974
13.	Hradec Králové	950	981
14.	Havlíčkův Brod	948	913
15.	Jihlava	926	930
16.	Karlovy Vary	902	941
17.	Jindřichův Hradec	895	987
18.	Žďár nad Sázavou	886	890
19.	Opava	885	859
20.	Břeclav	878	868
21.	Vyškov	864	813
22.	Hodonín	854	755
23.	Frydek - Místek	853	864
24.	Tábor	844	820
25.	Karviná	809	739
26.	Uherské Hradiště	797	747
27.	Litoměřice	789	908
28.	Náchod	771	764
29.	Pelhřimov	725	678
30.	Ústí nad Orlicí	671	650

## podle počtu počítačů pro uživatele

	v roce	2018	2017
1.	Zlín	293	298
2.	Hradec Králové	280	298
3.	Olomouc	272	277
4.	České Budějovice	251	256
5.	Frydek - Místek	227	207
6.	Brno	225	223
7.	Jindřichův Hradec	215	212
8.	Karviná	205	207
9.	Uherské Hradiště	196	197
10.	Třebíč	193	197
11.	Znojmo	192	204
12.	Břeclav	187	182
13.	Vsetín	184	186
14.	Blansko	183	168
15.	Liberec	179	179
16. - 18.	Brno - venkov	176	182
16. - 18.	Přerov	176	183
16. - 18.	Svitavy	176	179
19. - 20.	Karlovy Vary	174	191
19. - 20.	Ústí nad Orlicí	174	177
21.	Kroměříž	173	177
22. - 23.	Opava	163	166
22. - 23.	Prostějov	163	168
24.	Tábor	162	168
25.	Havlíčkův Brod	159	165
26.	Litoměřice	156	164
27.	Hodonín	151	154
28.	Pelhřimov	148	149
29.	Ostrava	147	138
30.	Jihlava	146	154

## z toho napojených na Internet

	v roce	2018	2017
1.	Zlín	268	267
2.	Olomouc	253	248
3.	České Budějovice	246	252
4.	Hradec Králové	241	244
5.	Frydek - Místek	207	207
6.	Karviná	205	207
7.	Jindřichův Hradec	199	208
8.	Brno	187	185
9.	Uherské Hradiště	186	187
10. - 11.	Břeclav	184	178
10. - 11.	Vsetín	184	185
12.	Třebíč	183	187
13.	Znojmo	177	189
14.	Karlovy Vary	174	191
15.	Blansko	172	163
16. - 17.	Brno - venkov	171	179
16. - 17.	Svitavy	171	171
18.	Ústí nad Orlicí	169	174
19.	Kroměříž	165	168
20.	Přerov	162	179
21.	Tábor	160	166
22. - 23.	Liberec	157	156
22. - 23.	Opava	157	160
24.	Litoměřice	154	161
25.	Prostějov	151	159
26.	Havlíčkův Brod	147	153
27.	Hodonín	141	144
28.	Nový Jičín	139	142
29.	Vyškov	137	140
30.	Pelhřimov	134	134

\* Do přehledu není zařazen Středočeský kraj, protože zvolil odlišnou metodiku vkládání dat

# POŘADÍ VEŘEJNÝCH KNIHOVEN V OKRESECH V ROCE 2018 DO 30. MÍSTA\*

## (Pro porovnání uvádíme i údaje za rok 2017)

(Veřejné knihovny v jednotlivých okresech = krajská knihovna + základní knihovny pověřené výkonem regionálních funkcí + ostatní základní knihovny s profesionálními pracovníky + základní knihovny s neprofesionálními pracovníky)

### podle počtu čtenářů využívajících Internet v knihovně

	v roce	2018	2017
1.	Brno	286 809	265 472
2.	Plzeň	81 066	86 269
3.	Olomouc	67 554	65 901
4.	Hradec Králové	58 800	59 799
5.	Karviná	53 352	54 056
6.	Vsetín	45 274	45 061
7.	Frydek - Místek	44 303	45 488
8.	Zlín	44 274	46 613
9.	Ostrava	37 068	42 575
10.	Litoměřice	36 437	38 788
11.	Karlovy Vary	35 802	43 546
12.	Svitavy	26 200	29 567
13.	Jindřichův Hradec	25 236	23 767
14.	Kroměříž	25 049	26 467
15.	Děčín	20 948	22 548
16.	Liberec	20 083	22 354
17.	Náchod	19 905	19 732
18.	Sokolov	19 640	22 829
19.	Česká Lípa	17 928	20 102
20.	Břeclav	17 890	23 059
21.	Jičín	17 193	19 574
22.	Uherské Hradiště	16 739	20 257
23.	České Budějovice	16 674	18 261
24.	Hodonín	15 972	18 315
25.	Třebíč	15 690	19 436
26.	Chomutov	14 764	14 073
27.	Cheb	14 653	15 463
28.	Bruntál	14 419	17 307
29.	Opava	14 151	15 488
30.	Přerov	13 937	15 742

### podle počtu virtuálních návštěv webové stránky

	v roce	2018	2017
1.	Brno	1 903 103	1 811 100
2.	České Budějovice	1 432 445	1 179 402
3.	Zlín	967 424	832 228
4.	Ostrava	875 873	967 507
5.	Plzeň	851 892	857 286
6.	Olomouc	778 861	846 087
7.	Hradec Králové	721 942	682 732
8.	Liberec	458 089	463 037
9.	Vsetín	333 802	243 627
10.	Pardubice	256 805	310 096
11.	Ústí nad Labem	233 224	216 315
12.	Most	229 996	260 585
13.	Teplice	200 448	54 004
14.	Český Krumlov	197 073	22 087
15.	Karviná	195 462	252 288
16.	Karlovy Vary	178 247	148 114
17.	Frydek - Místek	169 468	136 620
18.	Vyškov	158 310	175 188
19.	Havlíčkův Brod	156 647	165 222
20.	Třebíč	153 039	84 862
21.	Ústí nad Orlicí	152 052	139 658
22.	Tábor	151 773	156 490
23.	Jičín	148 850	150 604
24.	Uherské Hradiště	148 163	217 649
25.	Přerov	143 711	100 428
26.	Děčín	137 189	153 319
27.	Šumperk	130 501	122 428
28.	Opava	128 426	165 581
29.	Rychnov nad Kněžnou	116 529	38 136
30.	Svitavy	116 445	112 004

\* Do přehledu není zařazen Středočeský kraj, protože zvolil odlišnou metodiku vkládání dat

# POŘADÍ VEŘEJNÝCH KNIHOVEN V OKRESECH V ROCE 2018 DO 30. MÍSTA\*

(Pro porovnání uvádíme i údaje za rok 2017)

(Veřejné knihovny v jednotlivých okresech = krajská knihovna + základní knihovny pověřené výkonem regionálních funkcí + ostatní základní knihovny s profesionálními pracovníky + základní knihovny s neprofesionálními pracovníky)

## podle počtu návštěvníků kulturních akcí

	v roce	2018	2017
1.	Brno	135 666	58 075
2.	Karviná	71 846	72 294
3.	Zlín	60 782	59 311
4.	Karlovy Vary	59 630	56 883
5.	Havlíčkův Brod	56 506	55 301
6.	Vsetín	53 171	53 975
7.	Brno - venkov	51 406	50 127
8.	Břeclav	51 137	45 037
9.	Olomouc	50 155	32 544
10.	Plzeň	47 647	51 815
11.	Hradec Králové	43 822	39 416
12.	Svitavy	42 743	48 843
13.	Jihlava	42 212	42 448
14.	Frýdek - Místek	40 188	43 247
15.	Uherské Hradiště	39 938	37 773
16.	Chomutov	39 564	56 744
17.	Klatovy	38 785	37 059
18.	Šumperk	37 394	35 389
19.	Ostrava	36 379	38 668
20.	Jičín	36 034	36 397
21.	Opava	35 352	28 349
22.	Strakonice	35 018	38 797
23.	Pelhřimov	34 090	33 879
24.	Blansko	33 749	37 607
25.	Třebíč	33 475	29 045
26.	Děčín	32 804	32 757
27.	Kroměříž	32 667	29 453
28.	Přerov	32 132	31 977
29.	Nový Jičín	31 798	25 391
30.	Most	29 914	32 502

## podle počtu návštěvníků vzdělávacích akcí

	v roce	2018	2017
1.	Frýdek - Místek	43 724	36 080
2.	Ostrava	40 086	40 078
3.	Brno	38 234	39 288
4.	Karviná	34 681	33 179
5.	Hradec Králové	33 355	32 976
6.	Liberec	27 797	24 196
7.	Louny	27 264	29 174
8.	Havlíčkův Brod	24 737	23 654
9.	Náchod	23 180	18 903
10.	Svitavy	20 053	15 276
11.	Opava	20 045	15 909
12.	Hodonín	18 473	12 958
13.	Třebíč	17 324	21 569
14.	Pardubice	17 104	14 704
15.	Písek	16 895	14 501
16.	Nový Jičín	16 621	14 832
17.	Semily	16 476	14 779
18.	České Budějovice	16 405	16 058
19.	Zlín	15 492	14 100
20.	Pelhřimov	15 256	14 000
21.	Kroměříž	15 169	15 482
22.	Vsetín	14 091	13 394
23.	Plzeň	14 029	14 416
24.	Ústí nad Labem	13 941	10 421
25.	Jihlava	13 488	15 979
26.	Jičín	13 035	10 286
27.	Ústí nad Orlicí	12 925	8 206
28.	Klatovy	12 373	10 235
29.	Chomutov	12 167	10 062
30.	Prostějov	11 339	14 777

\* Do přehledu není zařazen Středočeský kraj, protože zvolil odlišnou metodiku vkládání dat

## SPECIALIZOVANÉ KNIHOVNY

Specializované knihovny evidované dle zákona č. 257/2001 Sb. jsou odborné knihovny, které jsou evidovány na MK.

Jsou buď samostatné, nebo jsou součástí různých organizací. Statisticky začaly být sledovány nejprve výpůjčky v souvislosti s úhradou poplatků za půjčování knih podle autorského zákona. Teprve za rok 2009 byly do zpracování zařazeny i ostatní údaje, pokud je knihovny uvedly.

### ODBORNÉ KNIHOVNY

		2018	%	2017	%	2016	%	2015	%	2014	%
Počet	knihoven	94	91,3%	85	82,5%	88	85,4%	97	94,2%	103	100,0%
	knihovných jednotek	6 451 221	128,5%	4 213 954	83,9%	4 843 516	96,5%	6 232 430	124,1%	5 020 447	100,0%
	čtenářů	89 559	108,1%	145 686	175,9%	147 836	178,5%	82 829	100,0%	84 863	100,0%
	návštěvníků (fyzické návštěvy)	940 541	133,4%	877 889	124,6%	817 720	116,0%	704 830	100,0%	808 248	100,0%
	výpůjček	518 417	79,5%	428 529	65,7%	502 635	77,1%	606 873	93,0%	652 228	100,0%
	studijních míst	2 166	98,5%	2 022	92,0%	2 114	96,1%	2 199	100,0%	2 444	100,0%
	počítačů	465	78,4%	442	74,5%	486	82,0%	593	100,0%	723	100,0%
	z toho napojených na internet	449	78,0%	439	76,2%	476	82,6%	576	100,0%	708	100,0%
zaměstnanců	449,1	81,9%	371,8	67,8%	495,6	90,3%	548,6	100,0%	497,3	100,0%	
Náklady na pořízení knihovního fondu celkem (v tis. Kč)		489 379	244,2%	203 301	101,4%	192 883	96,3%	200 397	100,0%	158 459	100,0%

### ODBORNÉ KNIHOVNY PODLE KRAJŮ

Název	Počet									náklady na pořízení knihovního fondu celkem v tis. Kč
	knihoven	knihovných jednotek	čtenářů	návštěvníků (fyzické návštěvy)	výpůjček	studijních míst	počítačů	z toho napojených na internet	zaměstnanců	
Hl. m. Praha	51	5 750 928	78 419	921 743	475 525	1 953	389	383	407,7	481 600,5
Středočeský	6	96 994	434	1 387	4 637	15	4	4	3,9	584,5
Jihočeský	2	25 608	555	829	1 838	14	9	9	2,5	35,6
Plzeňský	1	14 766	58	399	792	3	1	1	1,0	23,8
Karlovarský	-	-	-	-	-	-	-	-	-	-
Ústecký	1	18 115	42	24	1 086				1,0	7,5
Liberecký	3	19 964	186	418	900	6	4	4	2,0	81,4
Královéhradecký	4	63 871	644	663	1 208	26	17	16	5,5	380,8
Pardubický	3	16 123	86	450	1 695	15	3	3	1,2	54,5
Vysočina	4	39 195	154	877	1 441	24	5	4	2,5	149,2
Jihomoravský	12	284 535	1 606	7 319	18 120	76	13	13	15,3	6 083,0
Olomoucký	2	32 564	72	306	329	9	5	5	1,5	38,9
Zlínský	2	12 381	7 013	5 839	6 397	5	5	5	2,5	200,0
Moravskoslezský	3	76 177	290	287	4 449	20	10	2	2,5	139,8

# KNIHOVNY MUZEÍ A GALERIÍ

(Pro porovnání jsou uvedeny i údaje od roku 2014)

	2018	%	2017	%	2016	%	2015	%	2014	%
Počet knihoven	236	100,43	235	100,00	234	99,57	235	100,00	235	100,0
z toho přístupných veřejnosti	211	102,93	209	101,95	205	100,00	201	98,05	205	100,0
Počet knihovních jednotek	8 988 132	103,60	8 872 586	102,27	8 798 078	101,41	8 733 233	100,66	8 675 600	100,0
Počet registrovaných uživatelů	26 711	106,81	21 743	86,95	22 271	89,06	24 812	99,22	25 007	100,0
Počet výpůjček	246 742	90,32	242 626	88,81	236 046	86,41	254 229	93,06	273 182	100,0
Výdaje na knižní fond v tis. Kč	9 720,7	98,03	9 558,9	96,40	9 360,7	94,40	9 431,9	95,12	9 916,0	100,0
Počet zaměstnanců knihovny (přepočtený stav)	315,9	112,54	309,6	110,30	277,4	98,82	271,2	96,62	280,7	100,0
z toho odborných knihovnků	211,4	101,59	217,5	104,52	204,9	98,46	201,0	96,59	208,1	100,0
Počet počítačů přístupných veřejnosti (připojených na internet)	341	84,62	358	88,83	356	88,34	404	100,25	403	100,0

## NEPERIODICKÉ PUBLIKACE

Uváděné statistické údaje o všech tištěných neperiodických publikacích dle zákona č. 37/1995 Sb., které byly vydány v České republice a jsou dostupné veřejnosti, jsou přebírány od Národní knihovny České republiky, která je vykazuje na základě povinných výtisků zaslaných jí vydavateli v daném roce.

Pod pojmem neperiodické publikace rozumíme rozmnoženiny literárních, vědeckých a uměleckých děl určené k veřejnému šíření, které jsou vydávány jednorázově, popřípadě nejvýše jednou ročně anebo po částech i častěji, tvoří-li obsahově jeden celek.

V následujících tabulkách je porovnávána produkce za posledních pět let. Počet titulů neperiodických publikací v roce 2018 se snížil oproti roku 2014 o 9,3 %. V roce 2014 bylo vydáno 18 379 titulů, v roce 2018 bylo vydáno o 1 703 titulů méně, tedy 16 676.

Z celkového počtu 16 676 titulů vydaných v roce 2018 bylo 14 408 novinek, což je téměř 86,4 % z celkového počtu vydaných titulů.

V posledních pěti letech kolísá absolutní počet překladové literatury. Podle informací Národní knihovny ČR bylo v roce 2018 vydáno 6 596 přeložených titulů, zatímco v roce 2014 to bylo 6 355 titulů. Z celkového množství titulů vydaných v roce 2018 se jednalo o 39,6 % z celkového objemu knižní produkce. Přeloženy byly knihy z 51 jazyků. V roce 2014 to bylo 34,5 %, přeloženy byly z 50 jazyků.

Nejvíce překládanými jazyky jsou po mnoho let angličtina, ze které bylo v roce 2018 přeloženo 3 704 titulů, dále němčina (968 titulů) a francouzština (409 titulů). Ze slovanských jazyků se na prvním místě dlouhodobě drží slovenština s 343 přeloženými tituly, na dalších místech jsou ruština (146 titulů) a polština (121 titulů).

Samozřejmě, že je absolutní převaha knih vydávána v češtině. V roce 2018 bylo v češtině vydáno 15 336 titulů a v roce 2014 15 536 titulů.

Cizojazyčných titulů bylo v roce 2018 vydáno nejvíce v angličtině (635), dále ve slovenštině (299) a němčině (73).

Stále je největší zájem o knihy z oboru literatura, které tvořily v roce 2018 téměř 34,2 % roční produkce vydaných titulů (4 901). Podstatně menší, i když nezanedbatelné procento tvoří tituly z oboru historie, biografie, kterých bylo vydáno 1 446, což je 10,1 % z celkového počtu vydaných titulů.

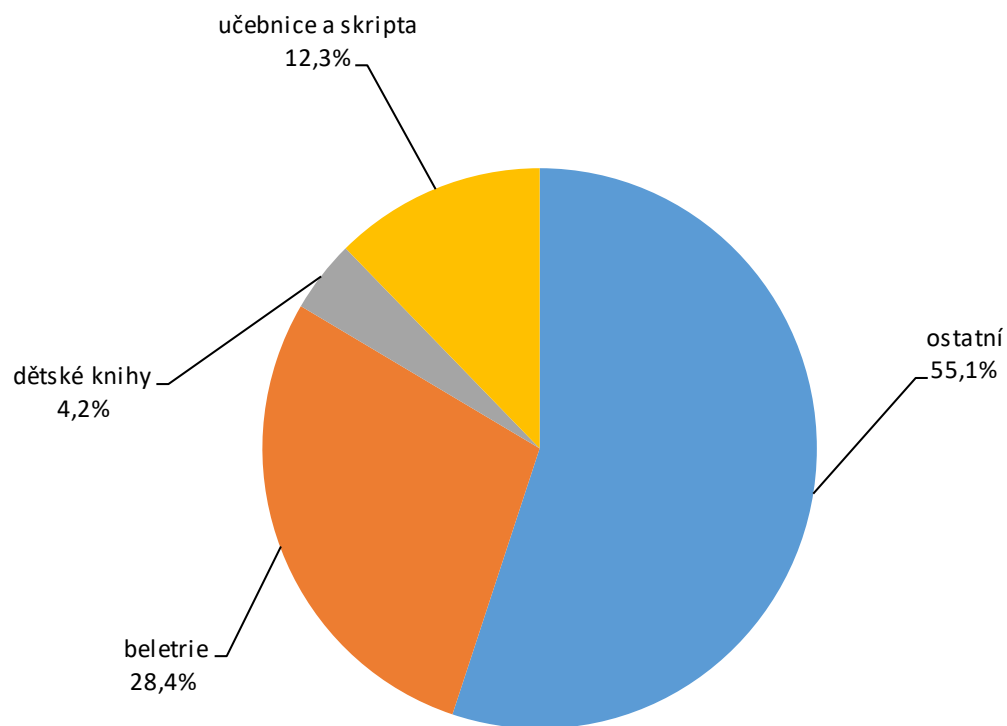
Učebnic bylo v roce 2018 vydáno 441 titulů, tedy téměř o 12,8 % méně než v roce 2014 (506 titulů). Vydávání vysokoškolských skript zaznamenalo za sledované období výrazný pokles. V roce 2018 bylo vydáno 364 titulů, což je téměř o 11,7 % méně než v roce 2014 (412 titulů). Je vydáváno stále více titulů literatury pro děti a mládež. V roce 2018 bylo vydáno 2 330 titulů, tedy o 18,8 % více, než v roce 2014 (1 962 titulů).

# VÝVOJ VYBRANÝCH UKAZATELŮ V LETECH 1999–2018

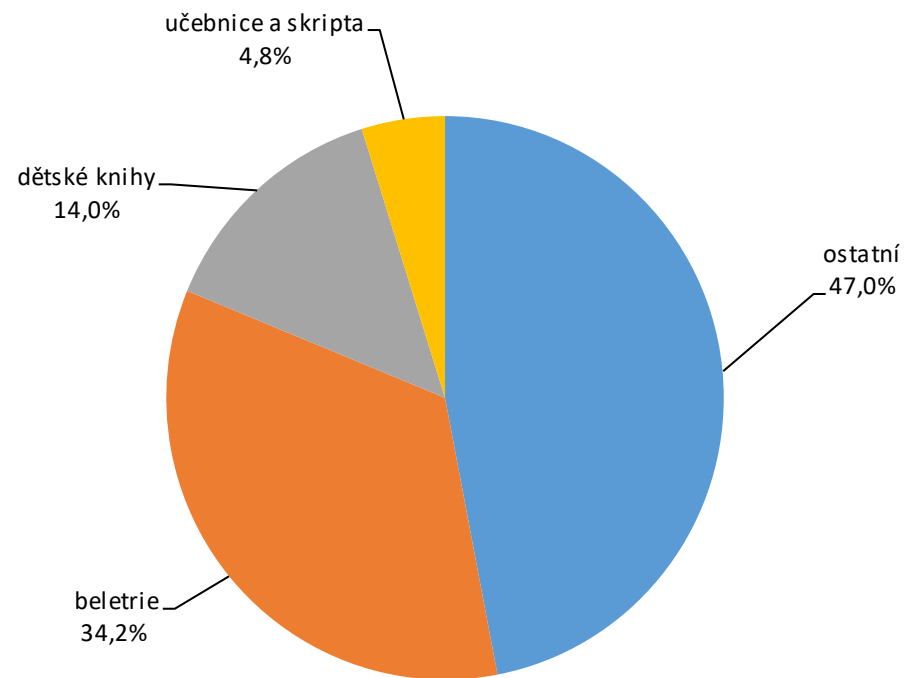
## Neperiodické publikace

	1999	2000	2001	2002	2003	2004	2005	2006	2007	2008	2009	2010	2011	2012	2013	2014	2015	2016	2017	2018	
Počet titulů vydaných v roce	12 551	11 965	14 321	14 278	16 451	15 749	15 350	17 019	18 029	18 520	17 598	17 054	18 985	17 247	17 876	18 379	18 282	17 815	16 422	<b>16 676</b>	
z toho																					
beletrie	3 562	3 281	3 726	3 605	3 498	3 381	3 340	3 746	3 927	4 162	4 475	4 477	5 174	4 684	5 190	5 129	5 297	5 559	4 985	<b>5 706</b>	
dětské knihy	525	579	575	586	746	735	866	1 290	1 187	1 385	1 367	1 336	1 569	1 698	2 031	1 962	1 955	2 157	1 844	<b>2 330</b>	
školní učebnice, vysokoškolská skripta a VŠ učebnice	1 549,0	1 400,0	1 740,0	1 578,0	1 884	1 732	1 776	1 924	1 971	2 132	1 489	1 536	1 596	1 522	1 538	1 698	1 551	1 172	856	<b>805</b>	
Počet vydaných titulů na 1 tis.obyv.	<b>1,22</b>	<b>1,16</b>	<b>1,40</b>	<b>1,40</b>	<b>1,61</b>	<b>1,54</b>	<b>1,50</b>	<b>1,66</b>	<b>1,75</b>	<b>1,78</b>	<b>1,68</b>	<b>1,62</b>	<b>1,81</b>	<b>1,64</b>	<b>1,70</b>	<b>1,75</b>	<b>1,73</b>	<b>1,68</b>	<b>1,55</b>	<b>1,57</b>	

1999



2018



# VYBRANÉ ÚDAJE ZE STATISTICKÝCH VÝKAZŮ O NEPERIODICKÝCH PUBLIKACÍCH V ROCE 2018

## CELKEM

(Pro porovnání jsou uvedeny i údaje od roku 2014)

	2018		2017		2016		2015		2014	
	[ks]	[%]	[ks]	[%]	[ks]	[%]	[ks]	[%]	[ks]	[%]
Počet titulů celkem	16 676	90,7	16 422	89,4	17 815	96,9	18 282	99,5	18 379	100,0
z toho: školních učebnic	441	87,2	444	87,7	579	114,4	658	130,0	506	100,0
dětských knih	2 330	118,8	1 844	94,0	2 157	109,9	1 955	99,6	1 962	100,0
vysokoškolských skript a učebnic	364	21,4	412	24,3	593	34,9	893	52,6	1 698	100,0
Podle jazyka vydání: česky	15 336	98,7	15 043	96,8	15 397	99,1	15 598	100,4	15 536	100,0
anglicky	635	75,7	710	84,6	693	82,6	768	91,5	839	100,0
německy	73	71,6	67	65,7	74	72,5	85	83,3	102	100,0
slovensky	299	80,8	228	61,6	316	85,4	316	85,4	370	100,0
francouzsky	12	54,5	10	45,5	13	59,1	22	100,0	22	100,0
rusky	68	56,7	117	97,5	77	64,2	113	94,2	120	100,0
španělsky	8	30,8	9	34,6	13	50,0	19	73,1	26	100,0
vícejazyčně	180	84,9	180	84,9	194	91,5	217	102,4	212	100,0
ostatní	65	5,6	58	5,0	1 038	90,1	1 144	99,3	1 152	100,0



# TITULY NEPERIODICKÝCH PUBLIKACÍ PODLE TEMATICKÝCH SKUPIN

(Pro porovnání jsou uvedeny i údaje od roku 2014)

Tematická skupina		2018			2017			2016			2015			2014		
		Počet titulů			Počet titulů			Počet titulů			Počet titulů			Počet titulů		
		knihy	brožury	celkem	knihy	brožury	celkem	knihy	brožury	celkem	knihy	brožury	celkem	knihy	brožury	celkem
1.	Všeobecnosti	373	67	440	418	92	510	411	81	492	358	100	458	448	111	559
2.	Filozofie, psychologie	380	4	384	441	14	455	427	4	431	433	6	439	473	14	487
3.	Náboženství, teologie	425	124	549	456	105	561	440	126	566	444	103	547	447	70	517
4.	Sociologie, statistika	250	36	286	229	41	270	302	58	360	308	41	349	295	67	362
5.	Politika, ekonomie	477	62	539	519	83	602	572	76	648	586	85	671	709	120	829
6.	Právo, veřejná správa, sociální zabezpečení a sociální péče, pojišťovnictví	588	20	608	596	26	622	645	37	682	635	43	678	685	38	723
7.	Vojenství a vojenské vědy	179	31	210	138	22	160	153	22	175	143	22	165	142	20	162
8.	Školství, pedagogika, volný čas	685	230	915	756	221	977	891	253	1 144	1 022	342	1 369	1 025	299	1 324
9.	Obchod, spoje, doprava, cestovní ruch	181	26	207	188	38	226	215	25	240	252	68	300	255	107	382
10.	Etnografie, kulturní antropologie (obyčaje, folklor, tradice)	75	7	82	67	14	81	70	8	78	84	7	91	105	31	136
11.	Filologie, jazyky, jazykověda	284	21	305	310	17	327	381	27	408	383	103	486	400	82	482
12.	Matematika	155	18	173	174	27	201	194	24	218	244	36	280	273	48	321
13.	Přírodní vědy	380	124	504	382	113	495	452	111	563	536	113	649	462	116	578
14.	Lékařské vědy, zdravotnictví	545	131	676	548	148	696	552	120	672	680	161	841	639	128	767
15.	Strojírenství, technologie, stavebnictví, obchod a řemesla	350	91	441	418	131	549	483	137	620	589	127	716	592	188	780
16.	Zemědělství, lesnictví, chov dobytka, lov zvěře a rybolov	297	119	416	281	119	400	334	114	448	314	108	422	289	134	423
17.	Domácí hospodaření	372	34	406	375	18	393	409	46	455	364	35	399	338	45	383
18.	Management, řízení a organizace	208	19	227	244	18	262	272	29	301	312	41	353	298	34	332
19.	Územní plánování, urbanismus a tvorba krajiny, architektura	228	56	284	256	79	335	256	62	318	287	53	340	254	71	325
20.	Sochařství, výtvarné umění, grafika, fotografie	496	134	630	528	159	687	460	147	607	467	133	600	455	150	605
21.	Hudba, divadlo, film apod. umění	251	10	261	282	28	310	288	21	309	295	35	330	305	41	346
22.	Hry a sport	320	48	368	269	44	313	365	85	450	275	85	362	281	76	357
23.	a) Dějiny literatury a literární kritika	177	5	182	202	15	217	193	11	204	203	10	213	196	11	207
	b) Literární texty	4901	805	5706	4 376	609	4 985	4 824	735	5 559	4 588	704	5 297	4 328	801	5 129
24.	Geografie	297	46	343	254	26	280	286	50	336	330	35	365	265	54	319
25.	Historie, biografie	1446	88	1534	1 410	98	1 508	1 430	101	1 531	1 464	100	1 564	1 436	128	1 564
Úhrnem		14320	2356	16676	14 117	2 305	16 422	15 305	2 510	17 815	15 581	2 701	18 282	15 395	2 984	18 379
z toho	školní učebnice	370	71	441	362	82	444	434	145	579	429	229	658	387	119	506
	dětské knihy	1380	950	2330	1 198	646	1 844	1 281	876	2 157	1 136	219	1 955	1 072	890	1 962
	vysokoškolská skripta a VŠ učebnice	352	12	364	403	9	412	575	18	593	875	18	893	1 150	42	1 192

# NEPERIODICKÉ PUBLIKACE PODLE JAZYKA VYDÁNÍ

(Pro porovnání jsou uvedeny i údaje od roku 2014)

		Tituly				
		2018	2017	2016	2015	2014
Celkem		16 676	16 422	17 815	18 282	18 379
v tom podle jazyka vydání	čeština	14 479	14 195	15 397	15 598	15 536
	čeština a jiné jazyky	857	848	917	1 032	1 074
	angličtina	635	710	693	768	839
	francouzština	12	10	13	22	22
	italština	7	7	54	15	14
	japonština	-	-	-	2	-
	maďarština	5	6	5	7	7
	němčina	73	67	74	85	102
	nizozemština	-	1	4	4	1
	polština	27	20	20	36	28
	ruština	68	117	77	115	120
	slovenština	299	228	316	316	370
	španělština	8	9	13	14	26
	ukrajinština	3	4	4	6	5
	arabština novodobá	-	-	8	-	-
	arabština klasická	-	1	1	-	2
	arménština	-	-	-	-	-
	ázerbájdžánština	-	1	-	-	-
	běloruština	-	-	-	-	-
	bosenština	-	-	-	-	-
bulharština	-	1	-	2	1	
čínština	13	2	7	11	-	
dánština	-	-	1	2	-	
esperanto	3	4	4	3	4	
finština	-	-	-	-	-	

		Tituly				
		2018	2017	2016	2015	2014
pokračování						
v tom podle jazyka vydání	filipínština	-	1	-	-	-
	hebrejšťina nová	-	-	-	-	-
	chorvatština	2	2	2	6	-
	katalánština	-	1	-	-	-
	korejština	-	2	1	4	4
	latina klasická	1	-	-	1	3
	litevština	-	-	2	-	-
	lužická srbština	-	-	-	-	-
	mongolština	3	-	-	-	-
	norština	-	1	1	-	-
	perština	-	-	-	-	-
	portugalština	-	-	1	3	5
	rumunština	-	1	1	1	-
	řečtina nová	1	-	1	1	1
	slovinština	-	-	1	3	1
	srbština	-	1	-	2	-
	staročeština	-	-	-	-	-
	staroslověnština	-	2	1	1	-
	tibetština	-	-	-	-	-
	vietnamština	-	-	2	-	-
hindština	-	-	-	-	-	
romština	-	-	-	-	-	
švédština	-	-	-	-	1	
řečtina klasická	-	-	-	1	1	
vícejazyčné kromě češtiny	180	180	194	221	212	

# VYBRANÉ INDIKÁTORY ZE STATISTICKÉHO ZJIŠŤOVÁNÍ O NEPERIODICKÝCH PUBLIKACÍCH V ROCE 2018

CELKEM

	celkem	knihy	brožury
Počet titulů	<b>16 676</b>	14 117	2 305
z toho školních učebnic	441	370	71
dětských knih	2 330	1 380	950
vysokoškolských skript a učebnic	364	352	12

# POŘADÍ PODLE POČTU VYDANÝCH TITULŮ V JEDNOTLIVÝCH OBORECH

	2018				2017			
	Počet titulů			v tom první vydání	Počet titulů			v tom první vydání
	celkem	knihy	brožury		celkem	knihy	brožury	
Literární texty	5 706	4 901	805	4 820	4 985	4 376	609	4 180
Historie, biografie	1 534	1 446	88	1 373	1 508	1 410	98	1 386
Školství, pedagogika, volný čas	915	685	230	710	977	756	221	789
Lékařské vědy, zdravotnictví	676	545	131	577	696	548	148	584
Sochařství, výtvarné umění, grafika, fotografie	630	496	134	615	687	528	159	672
Právo, veřejná správa, sociální zabezpečení a sociální péče, pojišťovnictví	608	588	20	483	622	596	26	506
Náboženství, teologie	549	425	124	476	561	456	105	486
Politika, ekonomie	539	477	62	441	602	519	83	541
Přírodní vědy	504	380	124	450	495	382	113	449
Strojírenství, technologie, stavebnictví, obchod a řemesla	441	350	91	397	549	418	131	521
Všeobecnosti	440	373	67	413	510	418	92	458
Zemědělství, lesnictví, chov dobytka, lov zvěře a rybolov	416	297	119	370	400	281	119	359
Domácí hospodaření	406	372	34	389	393	375	18	355
Filozofie, psychologie	384	380	4	336	455	441	14	400
Hry a sport	368	320	48	323	313	269	44	295
Geografie	343	297	46	297	280	254	26	241
Filologie, jazyky, jazykověda	305	284	21	241	327	310	17	245
Sociologie, statistika	286	250	36	264	270	229	41	262
Územní plánování, urbanismus a tvorba krajiny, architektura	284	228	56	263	335	256	79	318
Hudba, divadlo, film apod. umění	261	251	10	243	310	282	28	291
Management, řízení a organizace	227	208	19	192	262	244	18	228
Vojenství a vojenské vědy	210	179	31	190	160	138	22	143
Obchod, spoje, doprava, cestovní ruch	207	181	26	163	226	188	38	169
Dějiny literatury a literární kritika	182	177	5	178	217	202	15	202
Matematika	173	155	18	131	201	174	27	169
Etnografie, kulturní antropologie (obyčejje, folklor, tradice)	82	75	7	73	81	67	14	73
z toho								
1. dětské knihy	2 330	1 380	950	2 076	1 844	1 196	646	1 616
2. vysokoškolská skripta a VŠ učebnice	441	370	71	232	444	82	362	271
3. školní učebnice	364	352	12	225	412	403	9	284

# POŘADÍ POČTU TITULŮ PODLE JAZYKA VYDÁNÍ

(Pro porovnání jsou uvedeny i údaje od roku 2017)

		Počet titulů	
		2018	2017
Celkem		16 676	16 422
v tom	1. čeština	14 479	14 195
	2. čeština a jiné jazyky	857	848
	3. angličtina	635	710
	4. slovenština	299	228
	5. vícejazyčné publikace (kromě češtiny)	180	180
	6. němčina	73	67
	7. ruština	68	117
	8. polština	27	20
	9. čínština	13	2
	10. francouzština	12	10
	11. španělština	8	9
	12. italština	7	7
	13. maďarština	5	6
	14. - 16. esperanto	3	4
	14. - 16. mongolština	3	-
	14. - 16. ukrajinština	3	3
	17. chorvatština	2	2
	18. klasická latina	1	-
	19. řečtina nová	1	1
	Ostani	-	13

# POŘADÍ PODLE POČTU TITULŮ – PŘEKLADY Z JINÝCH JAZYKŮ

		Počet titulů
		2018
Celkem		6 596
v tom podle jazyka originálu	1. angličtina	3 704
	2. němčina	963
	3. francouzština	409
	4. slovenština	343
	5. vícejazyčné	294
	6. ruština	146
	7. polština	121
	8. španělština	119
	9. italština	98
	10. švédština	68
	11. nizozemština	47
	12. japonština	41
	13. norština	38
	14. dánština	27
	15. finština	19
	16. maďarština	18
	17. čínština	14
	18. - 19. latina klasická	12
	18. - 19. ukrajinština	12
	20. portugalština	11
	21. hebrejština nová (ivnt)	9
	22. - 23. islandština	7
	22. - 23. latina novodobá	7
	24. neurčeno	6
25. - 29. chorvatština	5	
25. - 29. írština	5	

pokračování

		Počet titulů
		2018
v tom podle jazyka originálu	25. - 29. katalánština	5
	25. - 29. řečtina nová	5
	25. - 29. srbština	5
	30. - 31. bulharština	4
	30. - 31. rumunština	4
	32. bosenština	3
	33. - 38. esperanto	2
	33. - 38. korejština	2
	33. - 38. lužická srbština	2
	33. - 38. ostatní asijské jazyky	2
	33. - 38. romština	2
	33. - 38. slovinština	2
	39. - 53. arabština novo dobá	1
	39. - 53. arménština	1
	39. - 53. bengálština	1
	39. - 53. estonština	1
	39. - 53. hebrejština stará	1
	39. - 53. hindština	1
	39. - 53. indonéština	1
	39. - 53. jamajština	1
	39. - 53. jidiš	1
	39. - 53. lotyština	1
	39. - 53. makedonština	1
	39. - 53. řečtina klasická	1
39. - 53. sanskrýt	1	
39. - 53. turečtina	1	
39. - 53. vlámsština	1	

## PERIODICKÝ TISK

Do statistického zjišťování o periodickém tisku jsou zahrnuty všechny periodicky tištěné publikace, které jsou vydávány a registrovány v České republice dle zákona č. 46/2000 Sb., o právech a povinnostech při vydávání a změně vydávání periodického tisku a některých dalších zákonů (Tiskový zákon) a jsou dostupné veřejnosti (prodávány nebo distribuovány zdarma).

Pod pojmem periodický tisk rozumíme noviny, časopisy a jiné tiskoviny vydávané pod stejným názvem, se stejným obsahovým zaměřením a v jednotné grafické úpravě nejméně dvakrát v kalendářním roce.

Statistické údaje jsou přebírány od Národní knihovny České republiky, která je zpracovává na základě povinných výtisků zaslaných jí vydavateli.

Počet titulů deníků\* se za posledních pět let snížil téměř o 11 %. V roce 2014 bylo vydáno 109 titulů, v roce 2018 klesl jejich počet na 105 titulů. Všechny deníky jsou vydávány v češtině.

Počet titulů ostatních novin\*, se za sledované období zvýšil o 14,9 %. V roce 2014 bylo vydáno 1 285 titulů, v roce 2018 stoupl jejich počet na

1 476 titulů. Většina titulů je vydávána v češtině, dále jsou ostatní noviny vydávány v němčině, polštině a ruštině.

Počet titulů časopisů stoupl o 4,7 % z 3 733 v roce 2014 na 3 907 v r. 2018. Také časopisů je nejvíce vydáváno v češtině, nejvíce cizojazyčných časopisů je vydáváno v angličtině a ruštině, následuje němčina, slovenština, polština, francouzština, esperanto, bulharština, ukrajinština, romština, vietnamština, italština a maďarština.

Z časopisů určených pro širokou veřejnost bylo vydáno nejvíce titulů s tematikou pro ženy, muže a rodinu 568 titulů, následují 442 tituly z oblasti politické, filozofické, náboženské a kulturní. Z časopisů určených pro specifické skupiny čtenářů bylo vydáno nejvíce odborných revuí (technických, pro vědu a výzkum apod.), a to 1 000 titulů, následovaných 371 titulem podnikových časopisů.

---

Zdroj: KULT (MK) 5 – 01 Roční výkaz o periodickém tisku

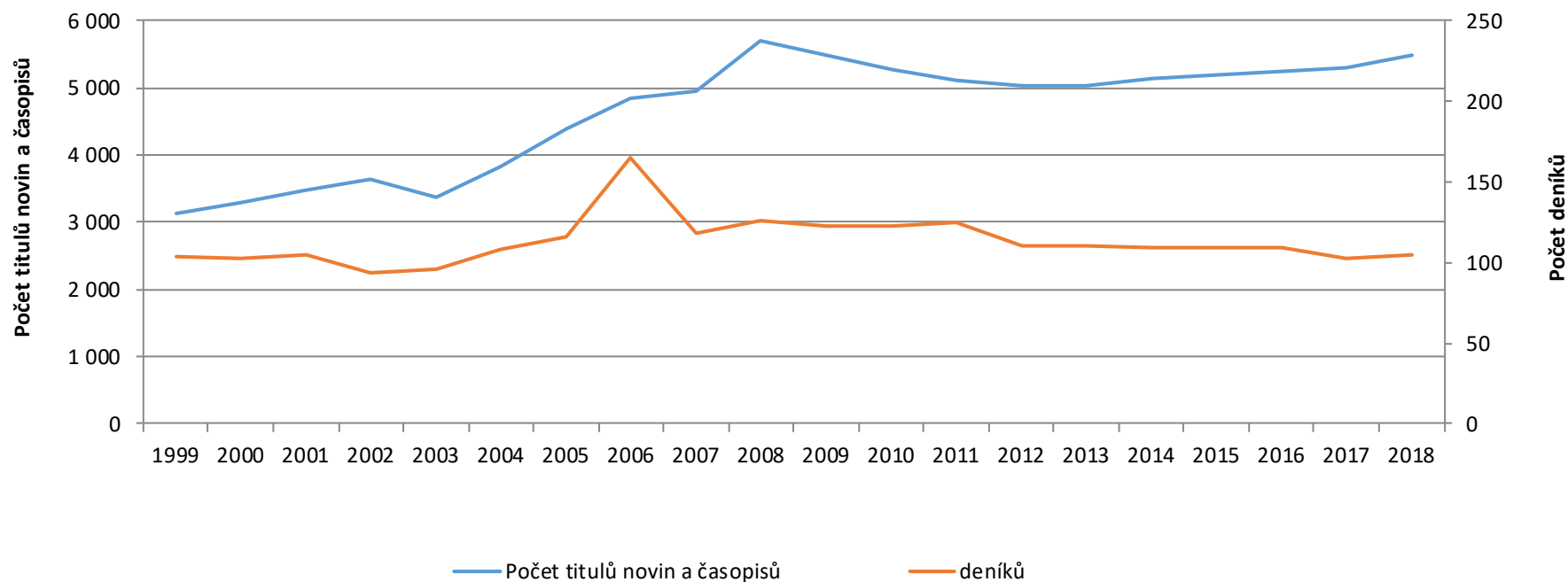
© Národní knihovna ČR, Klementinum 190, 110 01 Praha 1  
telefon: 221 663 111, fax: 221663261, e-mail: sekret.ur@nkp.cz, www.nkp.cz

\*Do počtu titulů se nezapočítávají místní vydání stejných novin, pokud se od sebe neliší, a části novin, pokud nejsou prodávány samostatně, speciální vydání, raníky, poledníky a večerníky, pokud mají vlastní název a registraci, různá jazyková vydání (mutace) téhož periodika.

# VÝVOJ VYBRANÝCH UKAZATELŮ V LETECH 1999–2018

## Periodický tisk

	1999	2000	2001	2002	2003	2004	2005	2006	2007	2008	2009	2010	2011	2012	2013	2014	2015	2016	2017	2018
Počet titulů novin a časopisů	3 115	3 295	3 469	3 636	3 372	3 835	4 399	4 832	4 947	5 687	5 481	5 265	5 098	5 028	5 017	5 127	5 181	5 234	5 298	5 488
deníků	104	103	105	93	96	108	116	165	118	126	123	122	125	110	110	109	109	109	103	105
časopisů	2 336	2 480	2 667	2 813	2 462	2 534	2 993	3 243	3 436	3 950	3 798	3 603	3 576	3 647	3 626	3 733	3 681	3 774	3 829	3 907
Počet titulů novin a časopisů na 1 tis. obyvatel	0,30	0,32	0,34	0,36	0,33	0,38	0,43	0,47	0,48	0,55	0,52	0,50	0,49	0,48	0,48	0,49	0,49	0,49	0,50	0,52





# VYBRANÉ ÚDAJE ZE STATISTICKÝCH VÝKAZŮ O PERIODICKÉM TISKU V ROCE 2018

(Pro porovnání jsou uvedeny i údaje od roku 2014)

## CELKEM

		2018		2017		2016		2015		2014	
		[ks]	[%]	[ks]	[%]	[ks]	[%]	[ks]	[%]	[ks]	[%]
Počet titulů	deníků	105	96,3	103	94,5	109	100,0	109	100,0	109	100,0
	ostatních novin	1 476	114,9	1 366	106,3	1 351	105,1	1 391	108,2	1 285	100,0
Počet titulů časopisů		3 907	104,7	3 829	102,6	3 774	101,1	3 681	98,6	3 733	100,0
v tom	časopisy pro širokou veřejnost	2 029	104,6	1 996	102,9	1 957	100,9	1 915	98,8	1 939	100,0
	časopisy pro specifické skupiny čtenářů	1 878	104,7	1 833	102,2	1 819	101,4	1 766	98,4	1 794	100,0

# NOVINY PODLE PERIODICITY A JAZYKA VYDÁNÍ

(Pro porovnání jsou uvedeny i údaje od roku 2014)

		Deníky celkem (vydávané lespoň 4x týdně)	Ostatní noviny celkem	v tom vydávané			
				2 - 3 x týdně	1x týdně	méně často	
Počet titulů	2018	105	1 476	2	156	1 318	
	2017	103	1 360	10	140	1 216	
	2016	109	1 351	11	136	1 204	
	2015	109	1 391	11	156	1 224	
	2014	109	1 285	11	156	1 118	
Jazyk vydání	český	2018	105	1 471	2	156	1 313
		2017	103	1 362	10	140	1 212
		2016	109	1 343	9	135	1 199
		2015	109	1 383	10	154	1 219
		2014	109	1 277	10	154	1 113
	anglický	2018	-	-	-	-	-
		2017	-	-	-	-	-
		2016	1	-	-	1	-
		2015	1	-	-	1	-
		2014	1	-	-	1	-
	německý	2018	-	2	-	-	2
		2017	-	2	-	-	2
		2016	-	4	1	-	3
		2015	-	4	-	1	3
		2014	-	4	-	1	3
	polský	2018	-	2	-	-	2
		2017	-	1	-	-	1
		2016	-	2	1	-	1
		2015	-	2	1	-	1
		2014	-	2	1	-	1
ruský	2018	-	1	-	-	1	
	2017	-	1	-	-	1	
	2016	-	1	-	-	1	
	2015	-	1	-	-	1	
	2014	-	1	-	-	1	
slovenský	2018	-	-	-	-	-	
	2017	-	-	-	-	-	
	2016	-	-	-	-	-	
	2015	-	-	-	-	-	

# ČASOPISY PODLE PERIODICITY A JAZYKA VYDÁNÍ

(Pro porovnání jsou uvedeny i údaje od roku 2014)

		Celkem	v tom vydávané							
			4x týdně	1 - 3x týdně	2 - 3x měsíčně	8 - 12x ročně	5 - 7x ročně	2 - 4x ročně	nepravidelně	
Počet titulů	2018	3 907	-	128	98	1 024	536	1 398	723	
	2017	3 829	-	127	96	996	531	1 370	709	
	2016	3 774	1	96	131	973	516	1 348	709	
	2015	3 681		99	104	969	523	1 343	643	
	2014	3 733		85	131	920	505	1 245	847	
		2018	3 705		123	98	983	512	1 398	723
Jazyk vydání	český	2017	3 628		123	96	958	502	1 242	707
		2016	3 558		96	123	932	486	1 214	707
		2015	3 453		90	102	926	492	1 203	640
		2014	3 515		78	129	874	476	1 118	840
		2018	130				8	18	104	
	anglický	2017	131				8	18	105	
		2016	136	1			8	20	107	
		2015	127		1		8	16	102	
		2014	117		1		11	14	88	3
		2018	2					2		
arabský	2017									
	2016									
	2015	1					1			
	2014									
	2018	2					2			
bulharský	2017	2					2			
	2016	2					2			
	2015	2					2			
	2014	2					2			
	2018	2					2			

		Celkem	v tom vydávané							
			4x týdně	1 - 3x týdně	2 - 3x měsíčně	8 - 12x ročně	5 - 7x ročně	2 - 4x ročně	nepravidelně	
Jazyk vydání	esperanto	2018	4				1		3	
		2017								
		2016	4				1		3	
		2015	4				1		3	
		2014	4				1		3	
	francouzský	2018	4						4	
		2017	3						3	
		2016	4						4	
		2015	5						5	
		2014	5						5	
	italský	2018	1				1			
		2017	1				1			
		2016	1				1			
		2015	1				1			
		2014	1				1			
	maďarský	2018	1						1	
		2017	1						1	
		2016	1						1	
		2015	1						1	
2014		1						1		
německý	2018	11				6	1	3	1	
	2017	10				6	1	3		
	2016	10				6	1	3		
	2015	16			2	6	2	6		
	2014	15			2	5	2	6		

# ČASOPISY PODLE PERIODICITY A JAZYKA VYDÁNÍ

pokračování

		Celkem	v tom vydávané							
			4x týdně	1 - 3x týdně	2 - 3x měsíčně	8 - 12x ročně	5 - 7x ročně	2 - 4x ročně	nepravidelně	
Jazyk vydání	polský	<b>2018</b>	<b>7</b>		<b>1</b>		<b>3</b>		<b>2</b>	<b>1</b>
		2017	5				3		2	
		2016	6		1		3		2	
		2015	6				2		4	
		2014	6				2		4	-
	romský	<b>2018</b>	<b>2</b>				<b>2</b>			
		2017	1				1			
		2016	2				2			
		2015	3				2		1	
		2014	3				2		1	
	ruský	<b>2018</b>	<b>28</b>		<b>3</b>		<b>14</b>	<b>1</b>	<b>9</b>	<b>1</b>
		2017	34		3		15	4	10	2
		2016	35		4		15	4	10	2
		2015	40		3		18	6	10	3
		2014	44		3		19	6	12	4
	slovenský	<b>2018</b>	<b>9</b>		<b>1</b>		<b>3</b>	<b>1</b>	<b>4</b>	
		2017	10		1		3	1	5	
		2016	10		1		3	1	5	
2015		16		1		4	4	7		
2014		15				4	4	7		

		Celkem	v tom vydávané							
			4x týdně	1 - 3x týdně	2 - 3x měsíčně	8 - 12x ročně	5 - 7x ročně	2 - 4x ročně	nepravidelně	
Jazyk vydání	španělský	<b>2018</b>								
		2017								
		2016								
		2015	1						1	
		2014	1						1	
	ukrajinský	<b>2018</b>	<b>2</b>						<b>2</b>	
		2017	2						2	
		2016	2				1	1		
		2015	2		1				1	
		2014	1				1			-
	vietnamský	<b>2018</b>	<b>1</b>				<b>1</b>			
		2017	1				1			
		2016	3		2		1			
		2015	3		3					
2014		3		3					-	

# ČASOPISY PODLE TEMATICKÝCH SKUPIN

(Pro porovnání jsou uvedeny i údaje od roku 2014)

Tematické skupiny		Tituly celkem				
		2018	2017	2016	2015	2014
<b>A. Časopisy pro širokou veřejnost</b>		<b>2 029</b>	1 996	1 957	1 915	1 939
v tom	ilustrované, informační a reportážní	60	60	60	60	60
	politické, filozofické, náboženské a kulturní	442	438	435	436	438
	pro ženy, muže a rodinu	568	565	557	530	504
	rozhlasové, televizní a filmové	44	44	42	40	40
	věnované cestovnímu ruchu, volnému času a sportu	331	321	315	308	324
	populárně historické a zeměpisné	60	56	55	55	57
	populárně vědecké a technické	94	93	89	88	95
	pro děti a mládež	171	165	154	151	156
	ostatní (výše neuvedené)	529	254	250	247	265
<b>B. Časopisy pro specifické skupiny čtenářů</b>		<b>1 878</b>	1 833	1 817	1 766	1 794
v tom	odborné revue (technické, pro vědu a výzkum apod.)	1 000	988	981	967	990
	časopisy odborů, politických stran, sdružení atd.	106	106	105	102	122
	časopisy dobročinných organizací	40	39	38	39	44
	podnikové časopisy	371	352	350	332	304
	bulletiny farností	35	34	33	34	34
	ostatní časopisy (výše neuvedené)	326	314	310	292	300
<b>Ú h r n e m (A + B)</b>		<b>3 907</b>	3 829	3 774	3 681	3 625

# VÝKONOVÉ INDIKÁTORY ZE STATISTICKÝCH VÝKAZŮ O PERIODICKM TISKU V ROCE 2018

		2018		2017		2016		2015		2014	
		[ks]	[%]	[ks]	[%]	[ks]	[%]	[ks]	[%]	[ks]	[%]
Počet titulů	deníků	105	96,3	103	94,5	109	100,0	109	100,0	109	100,0
	ostatních novin	1 476	114,9	1 366	106,3	1 351	105,1	1 391	108,2	1 285	100,0
Počet titulů časopisů		3 907	104,7	3 829	102,6	3 774	101,1	3 681	98,6	3 733	100,0
v tom	časopisy pro širokou veřejnost	2 029	104,6	1 996	102,9	1 957	100,9	1 915	98,8	1 939	100,0
	časopisy pro specifické skupiny čtenářů	1 878	104,7	1 833	102,2	1 817	101,3	1 766	98,4	1 794	100,0

## POŘADÍ NOVIN PODLE JAZYKA VYDÁNÍ

		2018	2017	2016	2015	2014
Celkem		1 476	1 469	1 460	1 500	1 285
v tom	1. český	1 471	1 465	1 452	1 492	1 277
	2. - 3. německy	2	2	4	4	4
	2. - 3. polsky	2	1	2	2	2
	4. rusky	1	1	1	1	1
	5. anglicky			1	1	1

## POŘADÍ ČASOPISŮ PODLE JAZYKA VYDÁNÍ

		2018	2017	2016
Celkem		3 907	3 829	3 774
v tom	1. český	3 705	3 628	3 558
	2. anglicky	130	131	136
	3. rusky	28	34	35
	4. německy	11	10	10
	5. slovensky	9	10	10
	6. polsky	7	5	6
	7. - 8. esperanto	4		4
	7. - 8. francouzsky	4	3	4
	9. - 11. bulharský	2	2	2
	9. - 11. romský	2	1	2
	9. - 11. ukrajinský	2	2	2
	12. - 14. italský	1	1	1
	12. - 14. maďarský	1	1	1
12. - 14. vietnamsky	1	1	3	

## POŘADÍ TEMATICKÝCH SKUPIN PODLE POČTU VYDANÝCH TITULŮ

		2018	2017	2016
Celkem		3 907	3 829	3 774
z toho	1. odborné revue (technické, pro vědu a výzkum apod.)	1 000	988	981
	2. pro ženy, muže a rodinu	568	565	557
	3. politické, filozofické, náboženské a kulturní	442	438	435
	4. podnikové časopisy	371	352	350
	5. věnované cestovnímu ruchu, volnému času a sportu	331	321	315
	6. pro děti a mládež	171	165	154
	7. časopisy odborů, politických stran, sdružení atd.	106	106	105
	8. populárně vědecké a technické	94	93	89
	9. ilustrované, informační a reportážní	60	60	60
	10. populárně historické a zeměpisné	60	56	55
	11. rozhlasové, televizní a filmové	44	44	42
	12. časopisy dobročinných organizací	40	39	38
	13. bulletiny farností	35	34	33

## YDAVATELÉ

Předmětem statistického zjišťování jsou vydavatelé, kteří v roce 2018 v České republice vydávali periodický tisk a neperiodické publikace na hmotných i nehmotných nosičích, a to v tištěné, netištěné (např. gramofonové desky, mg. Kazety, CD, DVD aj.), elektronické podobě a e-knih. Zahrnut je i počet titulů vydaných na internetu. Údaje o vydavatelích a jejich činnosti byly zpracovány na základě statistického výkazu o vydavatelích, který byl rozeslán vydavatelům v ČR zabývajícím se vydáváním jako hlavní činností, popřípadě těch, u kterých je vydávání činností přidruženou k činnosti orgánů veřejné a státní správy, akademií, škol, vědeckých, politických, náboženských, sportovních a jiných institucí. K obeslání byl použit registr vydavatelů, který je průběžně aktualizován, databáze podléhá změnám v důsledku zániku vydavatelů nebo přerušeni činnosti, popřípadě vzniku nových vydavatelských subjektů.

Statistický výkaz za rok 2018 se žádostí o zpracování byl zaslán 1 145 vydavatelům (z toho bylo 7 vydavatelů nově obeslaných). Z nich 932 vydavatelů výkaz zpracovalo a odeslalo NIPOS. Z toho 20 ohlásilo zánik vydavatelské činnosti. Zbývajících 114 vydavatelů výkaz nevyplnilo, případně nereagovalo. V roce 2018 se oproti roku 2017 snížil počet vyplněných výkazů z 1115 na 932 (z toho 204 vydavatelů nic nevydalo). Dále sledujeme vydávání dalších institucí na jejich výkazech.

Jde o:

- Knihovny (r. 2014 - 89, r. 2015 - 87, r. 2016 - 82, v r. 2017 - 87 a v r. 2018 - 83)
- Muzea a galerie - muzea výtvarných umění (r. 2014 - 169, r. 2015 - 174, r. 2016 - 167, v r. 2017 - 163 a v r. 2018 - 173)
- Památkové objekty s kulturním využitím (r. 2014 - 34, r. 2015 - 31, r. 2016 - 31, v r. 2017 - 29 a v r. 2018 - 30)
- Výstavní činnost v oblasti profesionálního výtvarného umění a architektury (r. 2014 - 59, r. 2015 - 63, r. 2016 - 65, v r. 2017 - 63 a v r. 2018 - 61)
- Kulturní, vzdělávací a zájmové instituce (r. 2014 - 246, r. 2015 - 266, r. 2016 - 297, v r. 2017 - 309 subjektů a v r. 2018 - 283)

Tabulky a údaje vybrané ze statistických výkazů poskytují přehled o počtu vydavatelů periodického tisku a neperiodických publikací, audiovideo a elektronických dokumentů působících v posledních pěti letech u dalších vydávajících institucí v ČR a o jejich zřizovatelích. Z uvedeného je zřejmé, že hodnoty vykazují setrvalý stav.



Zpravodajské jednotky vydavatelů je možné rozdělit do 3 skupin podle vzniku:

- vydavatelé, jejichž zřizovatelem jsou orgány státní správy a samosprávy r. 2014 - 41, r. 2015 - 77, r. 2016 - 77, v r. 2017 - 89 a v r. 2018 - 92)
- vydavatelé, jimiž jsou podnikatelé a podnikatelské subjekty (r. 2014 - 814, r. 2015 - 803, r. 2016 - 663, v r. 2017 - 788 a v r. 2018 - 732)
- vydavatelé, jimiž jsou občanská sdružení, církve, o.p.s., odborové organizace, nadace, družstva a.j. (r. 2014, r. 2015 - 88, r. 2016 - 72, v r. 2017 - 111 a v r. 2018 - 108 subjektů)

Tabulky dále poskytují přehled o počtu vydavatelů a o počtu jimi vydaných typů dokumentů v jednotlivých krajích ČR. Počet vydavatelů v roce 2018 se oproti roku 2017 snížil. V roce 2018 se snížil počet vydavatelů, kteří ukončili činnost a zvýšil počet vydavatelů, kteří v tomto roce nic nevydali. Uvedené hodnoty poukazují na setrvalý stav.

Z Přehledu o počtu vydavatelů a jimi vydávaných typů dokumentů v krajích ČR v roce 2018 se oproti roku 2017 u neperiodických publikací nepatrně snížil, stejně tak i počet vydaných titulů, zatímco náklad se zvýšil. U novin a audiodokumentů se počet vydavatelů, počet titulů a náklad snížil. U periodického tisku se počet vydavatelů snížil, počet titulů je vyšší a náklad nižší. U neperiodických publikací se počet vydavatelů, vydaných titulů

a náklad částečně snížil. Kategorie typu dokumentů, který převážně vydávají, si určují vydavatelé sami.

Dále sledujeme knihovny, muzea a galerie (muzea výtvarných umění), památkové objekty s kulturním využitím, výstavní síně a kulturně vzdělávací a zájmové instituce, které vydávají neperiodické publikace, periodika a audiovizuální dokumenty a nově elektronické dokumenty a dokumenty na internetu.

Povinnost zasílání povinného výtisku Národní knihovně ČR vydavatelé dodržují téměř stoprocentně.

V roce 2018 způsob distribuce vyplnilo 672 vydavatelů, z čehož 73 vydavatelů distribuuje tituly na regionální a 599 na celostátní úrovni.

Z 56 vydavatelů audio dokumentů bylo 18 vydavateli audioknih, kteří vydali celkem 173 titulů audioknih v nákladu 162 066 kusů.

V roce 2018 celkem 93 vydavatelů vydávalo e-knihy, z čehož jen 27 vydavatelů vydávalo e-knihy, které nevyšly tiskem. Celkem vyšlo 14 608 titulů e-knih při 1 432 732 počtu stažení (u e-knih se náklad rovná počtu stažení.)

---

Přehledy vydavatelů neuveřejňujeme, protože většina subjektů si nepřeje zveřejnění vydavatelství údajů a přehledy pak nemají žádnou vypovídací hodnotu.

**Všechny údaje jsou z aktualizace ze dne 10. 9. 2019**

Zdroj:

KULT (MK) 18-01 Roční výkaz o vydavateli

KULT (MK) 12-01 Roční výkaz o knihovně

KULT (MK) 14-01 Roční výkaz o muzeu a galerii (muzeu výtvarných umění)

KULT (MK) 17-01 Roční výkaz o památkových objektech s kulturním využitím

KULT (MK) 19-01 Roční výkaz o výstavní činnosti v oblasti profesionálního výtvarného umění a architektury

KULT (MK) 22-01 Roční výkaz o kulturně vzdělávací a zájmové činnosti.

# POČET VYDAVATELŮ PERIODICKÉHO TISKU A NEPERIODICKÝCH PUBLIKACÍ

Celkem		2018	%	2017	%	2016	%	2015	%	2014	%
		<b>932</b>	98,8	1 115	118,2	997	105,7	968	102,7	943	100,0
v tom zřizovaných	Ministerstvem kultury	<b>5</b>	250,0	5	250,0	4	200,0	4	200,0	2	100,0
	Jinými ministerstvy	<b>15</b>	166,7	18	200,0	11	122,2	15	166,7	9	100,0
	Vysokými školami	<b>35</b>	175,0	36	180,0	35	175,0	33	165,0	20	100,0
	Státními ústředními orgány	<b>-</b>	-	1	100,0	1	100,0	1	100,0	1	100,0
	Dalšími orgány státní správy	<b>15</b>	187,5	16	200,0	16	200,0	16	200,0	8	100,0
	Hl. M. Prahou	<b>3</b>	150,0	3	150,0	3	150,0	2	100,0	-	-
	Statutárními městy	<b>1</b>	100,0	-	-	-	-	-	-	-	-
	Kraji	<b>13</b>	1 300,0	9	900,0	8	800,0	6	600,0	1	100,0
	Obcemi, městy nebo městskými částmi	<b>5</b>	166,7	3	100,0	-	-	-	-	-	-
	Odborovými organizacemi	<b>2</b>	100,0	1	50,0	1	50,0	2	100,0	2	100,0
	Podnikateli – fyzickými osobami	<b>422</b>	83,1	534	105,1	513	101,0	496	97,6	508	100,0
	Podnikatelskými subjekty – práv. osobami	<b>310</b>	101,3	370	120,9	313	102,3	307	100,3	306	100,0
	Spolky	<b>71</b>	129,1	80	145,5	59	107,3	55	100,0	55	100,0
	Obecně prospěšnými společnostmi	<b>16</b>	106,7	16	106,7	15	100,0	15	100,0	15	100,0
	Církvemi	<b>15</b>	125,0	18	150,0	14	116,7	12	100,0	12	100,0
	Jinými (např. nadacemi, družstvy)	<b>4</b>	100,0	5	125,0	4	100,0	4	100,0	4	100,0

# VYBRANÉ ÚDAJE ZE STATISTICKÝCH VÝKAZŮ O VYDAVATELI V ROCE 2018

## POČET VYDAVATELŮ NEPERIODICKÝCH PUBLIKACÍ A PERIODICKÉHO TISKU S HLAVNÍ A VEDLEJŠÍ VYDAVATELSKOU ČINNOSTÍ V ČR V ROCE 2018

(Pro porovnání jsou uvedeny i údaje od r. 2014)

		v roce										
		2018	%	2017	%	2016	%	2015	%	2014	%	
Počet vydavatelů	<b>Celkem</b>	<b>932</b>	93,8	1 115	84,3	997	80,6	972	58,9	949	100,0	
	s hlavní vydavatelskou činností	<b>672</b>	76,5	835	104,2	915	110,3	968	107,4	943	100,0	
	v tom	neperiodických publikací	<b>382</b>	82,3	483	111,6	518	117,0	543	110,6	513	100,0
		novin	<b>23</b>	67,6	28	94,1	32	91,2	31	88,2	30	100,0
		periodického tisku	<b>117</b>	60,0	137	79,5	155	82,6	161	86,7	169	100,0
		periodického i neperiodického tisku	<b>115</b>	80,4	136	107,7	154	122,4	175	126,6	181	100,0
		audiovideo dokumenty	<b>21</b>	72,4	32	120,7	35	117,2	34	100,0	29	100,0
		elektronické dokumenty	<b>8</b>	100,0	11	150,0	12	187,5	15	150,0	12	100,0
		ostatní (výše neuvedené)	<b>6</b>	120,0	8	180,0	9	180,0	9	180,0	9	100,0
	s vedlejší vydavatelskou činností	<b>260</b>	317,1	280	341,5	82	100,0	•	•	•	•	
	v tom	neperiodických publikací	<b>169</b>	367,4	177	384,8	46	100,0	•	•	•	•
		novin	<b>3</b>	300,0	1	100,0	-	-	•	•	•	•
		periodického tisku	<b>19</b>	475,0	22	550,0	4	100,0	•	•	•	•
		periodického i neperiodického tisku	<b>55</b>	211,5	54	207,7	26	100,0	•	•	•	•
		audiovideo dokumenty	<b>5</b>	500,0	10	1 000,0	1	100,0	•	•	•	•
elektronické dokumenty		<b>5</b>	125,0	10	250,0	4	100,0	•	•	•	•	
ostatní (výše neuvedené)		<b>4</b>	400,0	6	600,0	1	100,0	•	•	•	•	

• V uvedeném roce nebyl údaj sledován

# Vydávání jako vedlejší činnost nebylo v roce 2016 sledováno v úplnosti

## ZASÍLÁNÍ POVINNÉHO VÝTISKU VYDAVATELI VYDÁVAJÍCÍMI PERIODICKOU A NEPERIODICKOU LITERATURU V ROCE 2018

	Počet vydavatelů			
	celkem	zaslali povinný výtisk		zaslali v [%]
		ano	ne	
Spolky, církve aj.	92	88	4	95,7%
Podnikatelské subjekty a podnikatelé	585	572	13	97,8%
Mk, jiné resorty, kraje, obce a města	86	86	-	100,0%
<b>Celkem</b>	<b>763</b>	<b>746</b>	<b>17</b>	<b>97,8%</b>

## VYDAVATELÉ VYDÁVAJÍCÍ AUDIO KNIHY V ROCE 2018

	Počet vydavatelů vydávajících				
	audiodokumenty	z toho audioknihy			
		celkem	%	počet titulů	Náklad audioknih
Spolky, církve aj.	5	2	40,0%	7	601
Podnikatelské subjekty a podnikatelé	47	14	29,8%	139	132 343
Mk, jiné resorty, kraje, obce a města	4	2	50,0%	27	29 122
<b>Celkem</b>	<b>56</b>	<b>18</b>	<b>32,1%</b>	<b>173</b>	<b>162 066</b>

## DISTRIBUCE TITULŮ VYDAVATELI VYDÁVAJÍCÍMI PERIODICKOU A NEPERIODICKOU LITERATURU V ROCE 2018

	Počet vydavatelů		
	celkem	distribuce	
		regionální	celostátní
Spolky, církve aj.	94	14	80
Podnikatelské subjekty a podnikatelé	619	74	545
Mk, jiné resorty, kraje, obce a města	90	28	62
<b>Celkem</b>	<b>803</b>	<b>116</b>	<b>687</b>

## VYDAVATELÉ VYDÁVAJÍCÍ E-KNIHY V ROCE 2018

	Počet vydavatelů vydávajících				
	e - knihy	z toho			
		e - knihy, které nevyšly tiskem	%	počet titulů	náklad e - knih
Spolky, církve aj.	9	2	22,2%	69	1 329
Podnikatelské subjekty a podnikatelé	61	15	24,6%	2 985	346 257
Mk, jiné resorty, kraje, obce a města	23	10	43,5%	584	9 060
<b>Celkem</b>	<b>93</b>	<b>27</b>	<b>29,0%</b>	<b>3 638</b>	<b>356 646</b>

# PŘEHLED O POČTU VYDAVATELŮ A JIMI VYDÁVANÝCH TYPŮ DOKUMENTŮ V KRAJÍCH ČR V ROCE 2018

## CELKEM

		Neperiodické publikace			Noviny				Periodický tisk			
		Počet		Náklad	Počet		Náklad	Remitenda	Počet		Náklad	Remitenda
		vydavatelů	titulů		vydavatelů	titulů			vydavatelů	titulů		
<b>Česká republika</b>		<b>551</b>	<b>13 112</b>	<b>42 588 757</b>	<b>26</b>	<b>334</b>	<b>400 276 281</b>	<b>67 536 733</b>	<b>136</b>	<b>542</b>	<b>75 222 988</b>	<b>24 199 143</b>
z toho z	Hlavní město Praha	261	7 977	25 940 943	7	157	379 149 652	64 935 669	87	404	62 619 874	17 717 670
	Středočeský kraj	45	365	976 274	2	2	424 400	256 260	7	17	1 898 755	198 705
	Jihočeský kraj	21	1 577	3 037 861	2	12	1 250	100	5	4	144 280	86 770
	Plzeňský kraj	16	108	822 248	-	-	-	-	-	-	-	-
	Karlovarský kraj	4	8	107 077	-	-	-	-	-	-	-	-
	Ústecký kraj	9	125	744 132	2	1	5 000	5 000	1	1	189 294	63 612
	Liberecký kraj	14	98	2 189 335	1	1	18 720	854	1	1	38 000	-
	Královéhradecký kraj	17	107	96 947	5	16	9 541 400	45 570	3	-	-	-
	Pardubický kraj	14	96	97 246	1	137	6 143 570	-	4	5	87 500	29 930
	Vysočina	15	129	152 738	1	4	1 747 871	1 567 362	-	-	-	-
	Jihomoravský kraj	63	1 162	4 351 303	4	3	2 475 918	460 918	14	76	6 404 785	4 020 723
	Olomoucký kraj	17	529	1 741 836	1	1	768 500	265 000	3	7	263 500	192 520
	Zlínský kraj	20	191	1 245 775	-	-	-	-	6	8	950 200	78 213
Moravskoslezský kraj	35	640	1 085 042	-	-	-	-	5	19	2 626 800	1 811 000	

# PŘEHLED O POČTU VYDAVATELŮ A JIMI VYDÁVANÝCH TYPŮ DOKUMENTŮ V KRAJÍCH ČR 2018

## CELKEM

pokračování

	Neper. publikací a per. tisku				Audio video dokumenty			Elektronické dokumenty		
	Počet		Náklad	Remitenda	Počet		Náklad	Počet		Náklad
	vydavatelů	titulů			vydavatelů	titulů		vydavatelů	titulů	
<b>Česká republika</b>	<b>170</b>	<b>5 206</b>	<b>61 443 092</b>	<b>12 002 565</b>	<b>26</b>	<b>1 608</b>	<b>815 458</b>	<b>13</b>	<b>18</b>	<b>18 664</b>
z toho										
Hlavní město Praha	96	3 228	40 210 449	10 424 820	16	1 542	791 073	7	9	3 200
Středočeský kraj	6	26	462 700	15 002	4	3	5 330	-	-	-
Jihočeský kraj	4	38	109 834	11 405	-	-	-	-	-	-
Plzeňský kraj	6	41	271 950	1 600	1	12	8 123	-	-	-
Karlovarský kraj	3	38	1 617 290	-	-	-	-	-	-	-
Ústecký kraj	1	50	9 688	-	-	-	-	-	-	-
Liberecký kraj	5	79	110 029	21 868	-	-	-	-	-	-
Královéhradecký kraj	5	36	4 838 800	-	-	-	-	1	8	15 430
Pardubický kraj	3	71	608 172	338 158	-	-	-	-	-	-
Vysočina	3	105	3 285 940	-	-	-	-	-	-	-
Jihomoravský kraj	12	881	610 632	51 316	3	6	4 230	4	1	34
Olomoucký kraj	11	398	4 190 560	16 341	1	45	6 702	1	-	-
Zlínský kraj	3	7	404 400	98 856	1	-	-	-	-	-
Moravskoslezský kraj	12	208	4 712 648	1 023 199	-	-	-	-	-	-

# VYBRANÉ ÚDAJE ZE STATISTICKÝCH VÝKAZŮ DALŠÍCH INSTITUCÍ

## PŘEHLED VYDÁVAJÍCÍCH DALŠÍCH INSTITUCÍ PODLE ZŘIZOVATELE

(Pro porovnání jsou uvedeny i údaje od roku 2014)

		rok										
		2018		2017		2016		2015		2014		
Knihovny	celkem	83	93,3%	87	97,8%	82	92,1%	87	97,8%	89	100,0%	
	z toho zřizované	spolky a církvemi	-	-	-	-	-	-	-	-	-	-
		podnikatelskými subjekty či podnikateli	-	-	-	-	-	-	-	-	-	-
		Mk, jiné resorty, kraje, obce a města	83	93,3%	87	97,8%	82	92,1%	87	97,8%	89	100,0%
Muzea a galerie (muzea výtvarných umění)	celkem	173	102,4%	163	96,4%	167	98,8%	174	103,0%	169	100,0%	
	z toho zřizované	spolky a církvemi	10	200,0%	4	80,0%	8	160,0%	11	220,0%	5	100,0%
		podnikatelskými subjekty či podnikateli	1	100,0%	1	100,0%	1	100,0%	1	100,0%	1	100,0%
		Mk, jiné resorty, kraje, obce a města	162	99,4%	158	96,9%	158	96,9%	162	99,4%	163	100,0%
Památkové objekty s kulturním využitím	celkem	30	88,2%	29	85,3%	31	91,2%	31	91,2%	34	100,0%	
	z toho zřizované	spolky a církvemi	7	116,7%	5	83,3%	7	116,7%	8	133,3%	6	100,0%
		podnikatelskými subjekty či podnikateli	1	20,0%	3	60,0%	4	80,0%	7	140,0%	5	100,0%
		Mk, jiné resorty, kraje, obce a města	22	95,7%	21	91,3%	20	87,0%	16	69,6%	23	100,0%
Výstavní činnost v oblasti profesionálního výtvarného umění a architektury	celkem	61	103,4%	63	106,8%	65	110,2%	63	106,8%	59	100,0%	
	z toho zřizované	spolky a církvemi	29	103,6%	30	107,1%	27	96,4%	29	103,6%	28	100,0%
		podnikatelskými subjekty či podnikateli	16	88,9%	17	94,4%	22	122,2%	19	105,6%	18	100,0%
		Mk, jiné resorty, kraje, obce a města	16	123,1%	16	123,1%	16	123,1%	15	115,4%	13	100,0%
Kulturně vzdělávací a zájmové instituce	celkem	283	114,6%	309	125,1%	297	120,2%	266	107,7%	247	100,0%	
	z toho zřizované	spolky a církvemi	4	100,0%	4	100,0%	4	100,0%	2	50,0%	4	100,0%
		podnikatelskými subjekty či podnikateli	7	70,0%	8	80,0%	10	100,0%	11	110,0%	10	100,0%
		Mk, jiné resorty, kraje, obce a města	272	116,7%	297	127,5%	283	121,5%	253	108,6%	233	100,0%

# PŘEHLED PERIODICKÉ A NEPERIODICKÉ LITERATURY, AUDIOVIZUÁLNÍCH A ELEKTRONICKÝCH DOKUMENTŮ A KATALOGŮ VÝSTAV VYDÁVANÝCH DALŠÍMI INSTITUCEMI V LETECH 2014–2018

		2018	2017	2016	2015	2014
Knihovny	počet titulů neperiodických publikací	143	160	135	126	135
	náklad	78 724	79 262	54 292	50 360	80 560
	počet titulů periodik	121	78	82	76	77
	náklad	96 749	91 822	112 230	110 495	86 937
	počet titulů audiovizuálních dokumentů	7	37	38	7	7
	náklad	528	221	1 616	318	234
	počet elektronických dokumentů vč. Internetu	405	319	444	233	225
Muzea a galerie (muzea výtvarných umění)	počet titulů neperiodických publikací	596	513	611	529	497
	náklad	367 461	289 298	308 897	324 970	292 507
	počet titulů periodik	170	173	174	181	159
	náklad	279 190	352 587	232 282	232 335	187 066
	počet titulů audiovizuálních dokumentů	47	45	10	16	16
	náklad	1 905	1 270	3 210	1 842	6 300
	počet elektronických dokumentů	13	7	7	11	8
Památkové objekty s kulturním využitím	náklad	664	794	1 155	2 903	3 120
	internet	516	652	547	574	986
	počet titulů neperiodických publikací	59	57	53	55	53
	náklad	1 141 085	620 775	570 040	802 070	201 735
	počet titulů periodik	24	0	0	0	0
	náklad	30 000	0	0	0	0
	počet titulů audiovizuálních dokumentů	0	0	1	12	3
náklad	0	0	1 000	35 060	1 001	
Výstavní činnost v oblasti profesionálního výtvarného umění a architektury	počet elektronických dokumentů	2	0	18	5	3
	náklad	1 800	0	35 010	1 122	101
	internet	164	61	99	39	50
	počet titulů neperiodických publikací	257	271	246	210	219
Kulturně vzdělávací a zájmové instituce	náklad	76 280	83 170	85 493	67 623	86 531
	počet titulů periodik	2 883	309	300	266	247
		1 530 216 035	7 337 475	7 951 275	6 301 748	6 182 439



## **Základní statistické údaje o kultuře v České republice 2018**

### **III. Knihovny a vydavatelská činnost**

Zpracovali

Knihovny • PhDr. Vladimíra Lindnerová, CSc

Neperiodické publikace • Mgr. Olga Zeinertová a PhDr. Vladimíra Lindnerová, CSc

Periodický tisk • PhDr. Hana Nová a PhDr. Vladimíra Lindnerová, CSc

Vydavatelé • Ing. Ivana Platilová a Jana Razáková

Redakce • PhDr. Jana Radová

Příprava dat • Ing. Josef Richtř

Grafická úprava a sazba • Štěpán Filčík

**[www.statistikakultury.cz](http://www.statistikakultury.cz)**

Vydalo Národní informační a poradenské středisko pro kulturu (NIPoS)

Centrum informací a statistik kultury

Fügnerovo náměstí 5, 120 21 Praha 2

**[www.nipos.cz](http://www.nipos.cz)**

Praha 2019

ISBN 978-80-7068-343-9



## NÁRODNÍ INFORMAČNÍ A PORADENSKÉ STŘEDISKO PRO KULTURU

je státní příspěvkovou organizací zřízenou Ministerstvem kultury.

Základním posláním NIPOS je podpora rozvoje kultury a veřejných kulturních služeb ve smyslu zákona č. 203/2006 Sb. o některých druzích podpory kultury, neprofesionálních uměleckých aktivit, poskytování informačních služeb a odborných konzultací na základě soustavného vytěžování teoretických a praktických poznatků z analytické a výzkumné činnosti v oblasti kultury, z vlastního výzkumu a s využitím odborných znalostí z různých oborů umělecké činnosti.



### artama

útvár pro neprofesionální umělecké aktivity poskytuje odborný a informační servis, pořádá a odborně zajišťuje semináře, přehlídky, festivaly a soutěže



### CIK

útvár centrum informací a statistik kultury je garantem státní statistické služby za oblast kultury, poskytuje rešerše z databází úřadů, kulturních institucí, informační služby veřejné knihovny



### KaM

útvár koncepcí a metodiky zpracovává analýzy, výzkumy, odborné a strategické dokumenty v oblasti kultury, pořádá vzdělávací semináře a odborná setkání



### místní kultura

**[www.mistnikultura.cz](http://www.mistnikultura.cz)**

internetový časopis o kulturním životě v místech a regionech – články, komentáře, zprávy, projekty, inspirace a názory