


# ZÁKLADNÍ STATISTICKÉ ÚDAJE O KULTUŘE V ČESKÉ REPUBLICE 2017

III. DÍL

KNIHOVNY A VYDAVATELSKÁ ČINNOST



NÁRODNÍ INFORMAČNÍ A PORADENSKÉ STŘEDISKO PRO KULTURU  
CENTRUM INFORMACÍ A STATISTIK KULTURY

[www.nipos.cz](http://www.nipos.cz)

[www.statistikakultury.cz](http://www.statistikakultury.cz)



**ZÁKLADNÍ STATISTICKÉ ÚDAJE  
O KULTUŘE V ČESKÉ REPUBLICE  
2017**

**III. DÍL • KNIHOVNY A VYDAVATELSKÁ ČINNOST**

## ÚVODEM

Národní informační a poradenské středisko pro kulturu (NIPOS) z pověření Ministerstva kultury České republiky (MK) zabezpečuje státní statistickou službu za oblast kultury na základě zákona č. 89/1995 Sb., o státní statistické službě, ve znění pozdějších předpisů.

Předmětem statistiky kultury je zjišťování údajů o činnosti kulturních zařízení zřizovaných MK, dalšími orgány státní správy, kraji, obcemi, městy, spolky, obecně prospěšnými společnostmi, církvemi, podnikatelskými subjekty aj. Jsou šetřeny následující obory: divadla, galerie, muzea a památníky, hudební tělesa, veřejné knihovny, památkové objekty zpřístupněné za vstupné, kulturní domy, výstavní činnost v oblasti profesionálního výtvarného umění a architektury, vydavatelská činnost (neperiodické publikace a periodický tisk) a festivaly divadelní, filmové, hudební a taneční pořádané v ČR.

Od r. 2009 jsme přistoupili k inovaci při zveřejňování statistických údajů v souladu s mezinárodními trendy a doporučeními. Základní statistické údaje o kultuře publikujeme ve čtyřech částech dle klasifikace UNESCO. Třetí díl, který Vám předkládáme, nese název **Knihovny a vydavatelská činnost** a obsahuje vybrané statistické údaje o veřejných knihovnách, o počtu vydaných neperiodických publikací a periodickém tisku, včetně údajů o vydavatelích.

Statistické výkazy jsou rozesílány na jednotlivé zpravodajské jednotky (ZJ), které mají na základě zákona o státní statistické službě zpravodajskou povinnost. Každoročně je seznam oslovených ZJ aktualizován tak, aby byl v souladu s aktuálními změnami.

V předkládané publikaci jsou zveřejněny vybrané údaje ze statistického zjišťování za rok 2017. Pro srovnání se uvádějí data za posledních pět let. Ovšem vzhledem k měnícímu se počtu ZJ, nemohou uváděné údaje vypovídat o reálném nárůstu či poklesu vykazovaných ukazatelů. Na začátku jednotlivých kapitol je vždy uveden stručný komentář vysvětlující metodologická, organizační a oborová specifika sběru statistických dat v příslušné oblasti nebo oboru vč. úvodní tabulky, která dává přehled o celkovém počtu šetřených ZJ v daném oboru. Následující tabulky s vybranými údaji ze statistických výkazů poskytují přehled o činnosti kulturních zařízení podle typu zřizovatele. Nejprve jsou uvedena zařízení zřizovaná orgány státní správy, kraji, obcemi a městy, dále pak zařízení zřizovaná spolky, církvemi aj. a v poslední řadě zařízení zřizovaná podnikatelskými subjekty. Dále jsou uvedeny tabulky zahrnující pořadí jednotlivých ZJ. Pro přehled o vývoji v jednotlivých kulturních oblastech jsou přiloženy tabulky s vybranými ukazateli od r. 1998–2017.

Výsledky z rezortního statistického šetření jsou určeny pro MK a další orgány státní správy, Český statistický úřad, UNESCO a Eurostat. Dále jsou využívány pro různé mezinárodní programy a v neposlední řadě slouží odborné veřejnosti.

NIPOS touto cestou děkuje všem zpravodajským jednotkám, které v předepsaném termínu zaslaly své statistické výkazy. Při výběru údajů pro tuto publikaci je zaručena ochrana důvěrnosti údajů ve smyslu zákona č. 89/1995 Sb., ve znění pozdějších předpisů.

Mgr. Lenka Lázňovská  
ředitelka NIPOS

## KNIHOVNY

Předmětem statistického zjišťování jsou veřejné knihovny v České republice. Je uveden stručný přehled o činnosti Národní knihovny ČR a Moravské zemské knihovny, které jsou v přímém řízení Ministerstva kultury, krajských vědeckých knihoven zřizovaných krajskými úřady i knihoven zřizovaných obcemi a městy za rok 2017.

Vybrané údaje ze statistických výkazů poskytují přehled o počtu knihoven a jejich poboček, o počtu knihovních jednotek, registrovaných čtenářů, výpůjček, návštěvníků, pracovníků a dalších sledovaných ukazatelů za posledních pět let.

Celkový počet veřejných knihoven poklesl od r. 2013 z 5 381 na 5 339 v r. 2017. Počet poboček knihoven klesl z 893 na 882.

Za sledované období se zvýšil počet knihovních jednotek v jednotlivých typech knihoven z 64 398 153 na 64 580 772, což představuje nárůst o 0,3 %.

Počet čtenářů se z registrovaných 1 430 170 v r. 2013 snížil na 1 383 786 v r. 2017, tedy o 3,2 %.

Pokles lze zaznamenat i v počtu výpůjček. Zatímco v r. 2013 si čtenáři vypůjčili 64 208 341 knihovních jednotek, v r. 2017 to bylo jen 55 364 431 knihovních jednotek, což představuje o 13,8 % méně. Průměrný počet výpůjček na 1 čtenáře poklesl ze 44,7 v r. 2013 na 40,0 v r. 2017. Zvýšil se počet návštěvníků, kteří využívají kulturní a vzdělávací pořady knihoven.

V r. 2017 klesl počet návštěvníků knihoven o 3,7 %, tj. na 54 146 053 osob. Mezi návštěvníky jsou od r. 2013 nově započítáni všichni, kteří využívali internet v knihovnách, účastnili se kulturních a vzdělávacích akcí nebo využili on-line služeb. Při porovnání dříve sle-

dovaného počtu návštěvníků, kteří využívali internet v knihovně, je vidět pokles z 2 870 736 osob v r. 2013 na 1 842 934 v r. 2017, což představuje 35,8 %.

Vybavení knihoven se v uplynulých letech výrazně měnilo k lepšímu. Počet studijních míst se od r. 2013 zvýšil z 51 728 na 55 618, tj. o 7,6 %. Počet počítačů poklesl z 11 806 na 11 082, tedy o 6,1 % a také počet počítačů připojených k internetu se snížil z 10 776 na 10 077, tedy o 6,5 %.

Počet on-line služeb knihoven se od r. 2013 snížil z 32 083 518 na 31 792 028, tj. o 0,9 %.

Významné místo zaujímají knihovny i v pořádání vzdělávacích a kulturních akcí pro veřejnost i pro knihovníky, jejichž počet stejně jako jejich návštěvnost většinou vzrůstá, jak je vidět z následujících přehledů.

## OSTATNÍ KNIHOVNY

Vedle veřejných knihoven jsou statisticky sledovány i specializované odborné knihovny, které jsou podle zákona č. 257/2001 Sb. evidovány na Ministerstvu kultury ČR. Z celkem 102 knihoven tohoto typu, kterým byly statistické výkazy zaslány, jich odpovědělo 85. Vzhledem k tomu, že zaniklé knihovny většinou neoznámí tuto skutečnost na Ministerstvu kultury s požadavkem na odstranění z evidence, nelze přesně zjistit, kolik knihoven je v současnosti v provozu.

Knihovna a tiskárna pro nevidomé K. E. Macana je přímo řízena Ministerstvem kultury, ostatní knihovny jsou samostatné nebo jsou součástí různých institucí.

Osmdesát pět statisticky šetřených knihoven disponuje 4 213 954 knihovními jednotkami a registruje 145 686 čtenářů, kteří si vypůjčili celkem 428 529 knihovních jednotek.

---

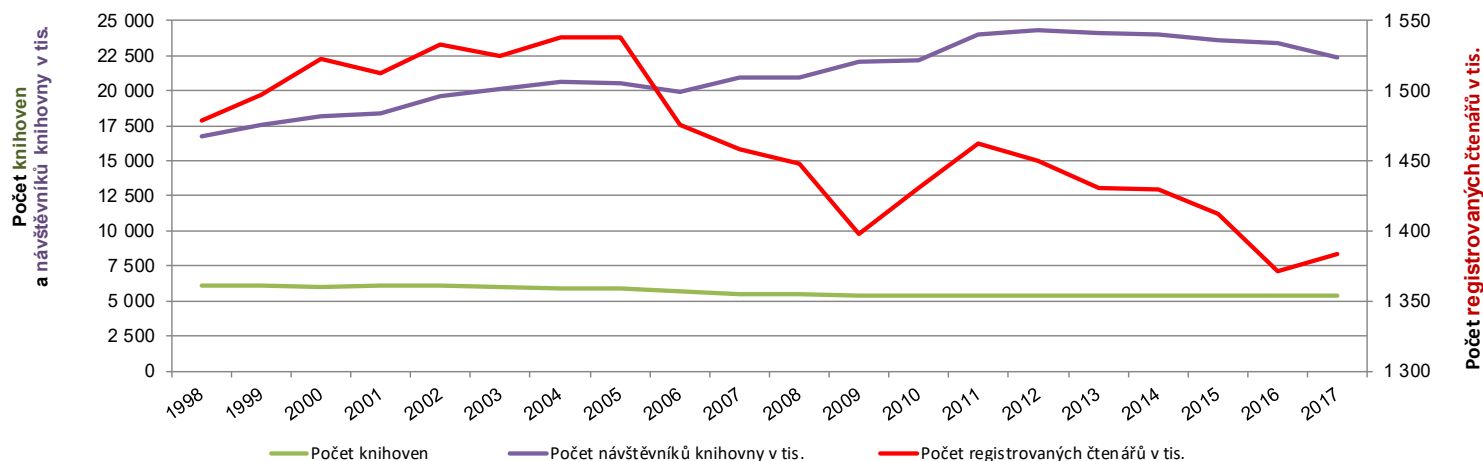
Zdroje: KULT(MK) 12-01 Roční výkaz o knihovně za rok 2017  
KULT(MK) 14-01 Roční výkaz o muzeu a galerii (muzeu výtvarných umění) za rok 2017

# VÝVOJ VYBRANÝCH UKAZATELŮ V LETECH 1998–2017

## Knihovny

	1998	1999	2000	2001	2002	2003	2004	2005	2006	2007
Počet knihoven	6 141	6 077	6 019	6 091	6 057	6 046	5 885	5 920	5 662	5 533
Počet registrovaných čtenářů v tis.	1 479	1 497	1 523	1 513	1 533	1 524	1 538	1 538	1 476	1 458
Počet registrovaných čtenářů na 1 tis. obyv.	143,6	145,6	148,3	148,0	150,3	149,4	150,7	150,3	143,9	141,3
Počet výpůjček v tis.	62 574	70 106	70 401	69 864	70 825	71 663	72 875	71 974	68 697	67 395
Počet výpůjček na 1 tis. obyv.	6 078,1	6 817,8	6 853,3	6 833,2	6 943,1	7 024,7	7 139,8	7 032,8	6 697,8	6 528,8
Počet výpůjček na 1 čtenáře	42,3	46,8	46,2	46,2	46,2	47,0	48,4	46,8	46,6	46,2
Počet návštěvníků knihovny v tis.	16 755	17 586	18 188	18 364	19 658	20 103	20 615	20 502	19 902	20 924
Počet návštěvníků knihovny na 1 tis. obyv.	1 627,5	1 710,2	1 770,6	1 796,1	1 927,1	1 970,5	2 019,7	2 003,3	1 940,4	2 027,0
Počet PC pro návštěvníky	x	1 353	1 977	3 218	4 237	5 111	5 888	7 183	9 086	10 319
Počet PC napojených na Internet	x	621	1 111	2 146	3 081	3 798	4 544	5 894	7 905	9 160
Počet návštěvníků využívajících Internet v tis.	x		x	x	x	x	1 752	1 752	2 270	2 731

	2008	2009	2010	2011	2012	2013	2014	2015	2016	2017
Počet knihoven	5 438	5 432	5 415	5 408	5 401	5 381	5 360	5 354	5 353	5 339
Počet registrovaných čtenářů v tis.	1 448	1 398	1 431	1 462	1 450	1 430	1 424	1 412	1 372	1 384
Počet registrovaných čtenářů na 1 tis. obyv.	138,8	133,3	136,1	139,3	138,0	136,1	135,3	133,9	129,8	130,7
Počet výpůjček v tis.	66 744	66 862	66 773	67 220	66 258	64 208	62 614	60 045	58 204	55 364
Počet výpůjček na 1 tis. obyv.	6 399,4	6 373,0	6 348,9	6 404,8	6 304,7	6 108,9	5 949,2	5 696,0	5 509,7	5 228,2
Počet výpůjček na 1 čtenáře	46,1	48,6	46,7	46,7	45,7	44,9	43,8	42,5	42,4	40,0
Počet návštěvníků knihovny v tis.	20 913	22 072	22 157	24 025	24 298	24 142	24 053	23 623	23 400	22 354
Počet návštěvníků knihovny na 1 tis. obyv.	2 005,2	2 103,8	2 106,7	2 289,1	2 312,1	2 296,9	2 285,4	2 240,9	2 215,1	2 111,0
Počet PC pro návštěvníky	11 052	11 468	11 513	11 735	11 749	11 806	11 503	11 392	11 177	11 082
Počet PC napojených na Internet	9 926	10 164	10 395	10 669	10 801	10 776	10 549	10 495	10 321	10 077
Počet návštěvníků využívajících Internet v tis.	2 846	2 837	2 931	2 890	2 943	2 871	2 691	2 429	2 232	1 843



# VYBRANÉ ÚDAJE ZE STATISTICKÝCH VÝKAZŮ O KNIHOVNÁCH V ROCE 2017

(Pro porovnání jsou uvedeny i údaje od r. 2013)

## CELKEM

		celkem	%	z toho													
				A	%	A1	%	B	%	C	%	D	%	E	%	F	%
Počet knihoven v roce	2017	5 339	99,2	1	100,0	1	100,0	13	100,0	86	98,9	701	100,6	4 536	99,0	1	100,0
	2016	5 353	99,5	1	100,0	1	100,0	13	100,0	85	97,7	700	100,4	4 552	99,4	1	100,0
	2015	5 354	99,5	1	100,0	1	100,0	13	100,0	85	97,7	699	100,3	4 554	99,4	1	100,0
	2014	5 360	99,6	1	100,0	1	100,0	13	100,0	86	98,9	697	100,0	4 561	99,6	1	100,0
	2013	5 381	100,0	1	100,0	1	100,0	13	100,0	87	100,0	697	100,0	4 581	100,0	1	100,0
Počet poboček včetně pojízdných knihoven v roce	2017	882	98,8	-	-	-	-	76	96,2	282	95,6	350	101,4	174	100,0	-	-
	2016	893	100,0	-	-	-	-	75	94,9	280	94,9	358	103,8	180	103,4	-	-
	2015	895	100,2	-	-	-	-	75	94,9	283	95,9	357	103,5	180	103,4	-	-
	2014	891	99,8	-	-	-	-	76	96,2	291	98,6	348	100,9	176	101,1	-	-
	2013	893	100,0	-	-	-	-	79	100,0	295	100,0	345	100,0	174	100,0	-	-
Počet knihovních jednotek v roce	2017	64 580 772	100,3	7 275 680	105,2	4 222 678	104,4	14 894 203	102,1	12 308 606	101,0	4 798 072	30,0	1 870 655	17,5	3 003	87,8
	2016	64 778 239	100,6	7 192 408	104,0	4 239 016	104,8	14 806 692	101,5	12 207 889	100,1	15 992 600	100,1	10 335 788	96,8	3 846	112,4
	2015	64 831 670	100,7	7 104 388	102,7	4 202 715	103,9	14 725 727	101,0	12 197 037	100,0	16 103 130	100,8	10 494 796	98,3	3 877	113,3
	2014	64 740 888	100,5	7 014 168	101,4	4 129 742	102,1	14 779 480	101,3	12 205 979	100,1	15 997 270	100,1	10 610 662	99,3	3 587	104,9
	2013	64 398 153	100,0	6 919 075	100,0	4 043 266	100,0	14 583 340	100,0	12 191 192	100,0	15 977 689	100,0	10 680 170	100,0	3 421	100,0
Počet registrovaných čtenářů v roce	2017	1 383 786	96,8	24 523	80,8	20 896	100,1	314 562	97,6	406 512	92,8	428 331	101,8	188 853	95,5	109	100,0
	2016	1 371 692	95,9	26 563	87,5	20 035	96,0	313 160	97,2	401 601	91,6	418 378	99,5	191 857	97,1	98	89,9
	2015	1 412 487	98,8	28 145	92,7	20 583	98,6	317 177	98,4	428 706	97,8	421 690	100,2	196 084	99,2	102	93,6
	2014	1 423 645	99,5	29 638	97,7	20 551	98,5	322 841	100,2	429 367	98,0	421 005	100,1	200 140	101,3	103	94,5
	2013	1 430 170	100,0	30 349	100,0	20 871	100,0	322 250	100,0	438 277	100,0	420 650	100,0	197 664	100,0	109	100,0
Počet výpůjček v roce	2017	55 364 431	86,2	536 468	80,1	665 129	127,0	11 797 971	85,6	19 468 622	86,5	18 372 039	86,5	4 521 257	82,8	2 945	68,0
	2016	58 203 597	90,6	572 799	85,5	811 427	154,9	12 339 866	89,5	20 243 501	89,9	19 404 094	91,3	4 828 819	88,4	3 091	71,4
	2015	60 044 935	93,5	614 519	91,7	459 074	87,6	12 858 472	93,3	20 923 877	92,9	20 149 503	94,8	5 035 362	92,2	4 128	95,3
	2014	62 614 396	97,5	649 684	97,0	525 436	100,3	13 308 443	96,5	22 062 516	98,0	20 715 971	97,5	5 347 887	97,9	4 459	103,0
	2013	64 208 341	100,0	669 806	100,0	523 804	100,0	13 786 174	100,0	22 516 935	100,0	21 244 148	100,0	5 463 143	100,0	4 331	100,0
Průměrný počet výpůjček na 1 čtenáře v roce	2017	40,01	89,1	21,88	99,1	31,83	126,9	37,51	87,7	47,89	93,2	42,89	84,9	23,94	86,6	27,02	68,0
	2016	42,43	94,5	21,60	97,9	40,50	161,4	39,40	92,1	50,40	98,1	46,40	91,9	25,20	91,2	31,50	79,3
	2015	42,50	94,7	21,80	98,8	22,30	88,9	40,50	94,7	48,80	95,0	47,80	94,7	25,70	93,0	40,50	101,9
	2014	43,98	98,0	21,90	99,2	25,60	102,0	41,20	96,3	51,40	100,1	49,20	97,4	26,70	96,6	43,30	109,0
	2013	44,89	100,0	22,07	100,0	25,09	100,0	42,78	100,0	51,37	100,0	50,50	100,0	27,63	100,0	39,73	100,0

A - Národní knihovna ČR \*

A1 - Moravská zemská knihovna \*

B - Krajské knihovny

C - Základní knihovny pověřené výkonem regionálních funkcí

D - Ostatní základní knihovny s profesionálními pracovníky

E - Ostatní základní knihovny s neprofesionálními pracovníky

F - Ostatní knihovny evidované dle knihovního zákona č. 257/2001 Sb.

\* Knihovny přímo řízené MK.

• Údaj nebyl v uvedeném roce sledován

# VYBRANÉ ÚDAJE ZE STATISTICKÝCH VÝKAZŮ O KNIHOVNÁCH V ROCE 2017

pokračování

		celkem	%	z toho													
				A	%	A1	%	B	%	C	%	D	%	E	%	F	%
Počet návštěvníků v knihovně celkem v roce	2017	54 146 053	96,3	13 693 141	196,4	1 696 124	90,1	13 782 991	61,2	13 164 803	104,0	9 819 116	98,0	1 987 890	92,1	1 988	89,6
	2016	53 115 497	94,5	8 663 104	124,3	1 896 844	100,8	15 438 683	68,5	14 495 464	114,5	10 530 336	105,1	2 089 032	96,8	2 034	91,7
	2015	62 912 947	111,9	7 358 396	105,6	1 722 836	91,5	27 543 936	122,3	13 646 664	107,8	10 557 209	105,3	2 081 913	96,5	1 993	89,9
	2014	64 041 472	113,9	7 660 175	109,9	1 907 943	101,4	28 769 694	127,7	13 325 207	105,2	10 257 367	102,3	2 118 648	98,2	2 438	109,9
	2013	56 225 327	100,0	6 971 198	100,0	1 882 465	100,0	22 527 586	100,0	12 661 456	100,0	10 021 906	100,0	2 158 498	100,0	2 218	100,0
Počet návštěvníků knihovny (fyzické osoby) v roce	2017	22 354 025	92,6	423 914	63,5	604 828	79,8	4 381 088	91,6	7 837 282	92,5	7 313 345	97,6	1 792 426	91,2	1 142	88,5
	2016	23 400 413	96,9	711 601	106,6	665 647	87,8	4 547 755	95,0	8 095 516	95,6	7 511 393	100,2	1 867 362	95,0	1 139	88,2
	2015	23 623 299	97,8	693 061	103,8	591 540	78,1	4 619 860	96,5	8 254 383	97,5	7 547 660	100,7	1 915 514	97,4	1 281	99,2
	2014	24 053 138	99,6	636 367	95,3	815 045	107,6	4 742 330	99,1	8 276 019	97,7	7 623 042	101,7	1 958 991	99,7	1 344	104,1
	2013	24 142 441	100,0	667 692	100,0	757 754	100,0	4 785 178	100,0	8 469 277	100,0	7 495 495	100,0	1 965 754	100,0	1 291	100,0
Počet návštěvníků využívajících Internet v knihovně	2017	1 842 934	64,2	67 194	31,1	218 116	66,4	353 909	81,5	523 492	65,5	566 182	66,2	114 031	47,9	10	100,0
	2016	2 231 652	77,7	260 480	120,7	214 499	65,3	377 666	87,0	577 470	72,3	656 334	76,7	145 203	61,0	-	-
	2015	2 428 845	84,6	256 638	118,9	136 136	41,4	416 326	95,9	747 002	93,5	708 303	82,8	164 440	69,1	-	-
	2014	2 690 690	93,7	217 006	100,5	338 991	103,1	442 282	101,9	694 834	87,0	796 029	93,1	201 548	84,7	-	-
	2013	2 870 736	100,0	215 896	100,0	328 664	100,0	434 041	100,0	798 673	100,0	855 456	100,0	238 006	100,0	-	-
Počet kulturních akcí pro veřejnost v roce	2017	66 860	107,3	236	127,6	236	147,5	4 279	92,8	22 117	103,1	28 834	104,2	11 124	135,7	-	-
	2016	66 220	106,3	209	113,0	445	278,1	4 681	101,5	22 458	104,7	28 568	103,2	9 859	120,3	-	-
	2015	65 290	104,8	105	56,8	253	158,1	4 692	101,7	22 678	105,7	28 426	102,7	9 136	111,4	-	-
	2014	65 017	104,4	119	64,3	49	30,6	4 655	100,9	22 693	105,8	28 708	103,7	8 793	107,3	-	-
	2013	62 285	100,0	185	100,0	160	100,0	4 612	100,0	21 448	100,0	27 682	100,0	8 198	100,0	-	-
Počet návštěvníků kulturních akcí v roce	2017	2 357 933	119,9	105 675	106,4	9 522	121,4	218 182	131,1	751 632	115,2	1 013 407	120,4	259 515	129,9	-	-
	2016	2 408 192	122,4	154 443	155,5	17 027	217,0	219 644	131,9	774 007	118,6	993 937	118,1	249 134	124,7	-	-
	2015	2 262 788	115,0	114 377	115,2	11 731	149,5	208 624	125,3	750 597	115,0	930 027	110,5	247 432	123,9	-	-
	2014	2 084 872	106,0	77 108	77,6	11 252	143,4	184 485	110,8	675 073	103,5	907 384	107,8	229 570	114,9	-	-
	2013	1 967 328	100,0	99 305	100,0	7 845	100,0	166 485	100,0	652 538	100,0	841 396	100,0	199 759	100,0	-	-
Počet vzdělávacích akcí pro veřejnost v roce	2017	48 561	154,4	57	45,2	101	108,6	7 004	154,0	21 056	140,1	17 648	173,5	2 695	175,3	-	-
	2016	42 153	134,0	78	61,9	27	29,0	5 815	127,9	18 261	121,5	15 518	152,6	2 457	159,9	-	-
	2015	37 514	119,3	92	73,0	91	97,8	5 031	110,6	16 729	111,3	13 053	128,3	2 495	162,3	23	143,8
	2014	32 562	103,5	98	77,8	203	218,3	4 907	107,9	14 869	98,9	10 688	105,1	1 776	115,5	21	131,3
	2013	31 457	100,0	126	100,0	93	100,0	4 547	100,0	15 027	100,0	10 171	100,0	1 537	100,0	16	100,0
Počet návštěvníků vzdělávacích akcí v roce	2017	1 010 345	148,8	11 308	121,8	1 311	80,4	157 834	149,6	399 612	131,3	397 500	173,6	42 325	146,0	455	166,7
	2016	896 352	132,0	11 692	126,0	753	46,2	147 082	139,4	352 898	115,9	337 984	147,6	45 513	157,0	430	157,5
	2015	792 001	116,6	13 012	140,2	4 447	272,7	119 799	113,6	314 141	103,2	297 899	130,1	42 301	145,9	402	147,3
	2014	704 902	103,8	9 470	102,0	4 126	253,0	111 013	105,2	289 172	95,0	258 646	113,0	32 114	110,8	361	132,2
	2013	678 977	100,0	9 281	100,0	1 631	100,0	105 490	100,0	304 406	100,0	228 909	100,0	28 987	100,0	273	100,0



# VYBRANÉ ÚDAJE ZE STATISTICKÝCH VÝKAZŮ O KNIHOVNÁCH V ROCE 2017

pokračování

		celkem	%	z toho													
				A	%	A1	%	B	%	C	%	D	%	E	%	F	%
Návštěvníci on-line služeb v roce	2017	31 792 028	99,1	13 269 227	210,5	1 091 296	97,0	9 401 903	53,0	5 327 521	127,1	2 505 771	99,2	195 464	101,1	846	91,3
	2016	29 715 084	92,6	7 951 503	126,1	1 231 197	109,5	10 890 928	61,4	6 399 948	152,7	3 018 943	119,5	221 670	114,6	895	96,5
	2015	39 289 648	122,5	6 665 335	105,7	1 131 296	100,6	22 924 076	129,2	5 392 281	128,6	3 009 549	119,1	166 399	86,0	712	76,8
	2014	39 988 334	124,6	7 023 808	111,4	1 092 898	97,2	24 027 364	135,4	5 049 188	120,4	2 634 325	104,3	159 657	82,6	1 094	118,0
	2013	32 083 518	100,0	6 303 506	100,0	1 124 711	100,0	17 742 408	100,0	4 192 179	100,0	2 526 411	100,0	193 376	100,0	927	100,0
Poradenská a konzultační činnost (pro knihovny a v rámci RF) v roce	2017	45 555	98,5	17 763	109,4	104	65,4	4 453	67,7	19 829	100,6	2 612	75,5	794	770,9	-	-
	2016	46 661	100,9	18 012	110,9	69	43,4	5 321	80,9	20 049	101,8	2 728	78,8	482	468,0	-	-
	2015	43 660	94,4	16 974	104,5	16	10,1	4 214	64,1	19 436	98,6	2 986	86,3	34	33,0	-	-
	2014	43 826	94,8	14 760	90,9	663	417,0	5 526	84,0	19 435	98,6	3 386	97,8	56	54,4	-	-
	2013	46 239	100,0	16 237	100,0	159	100,0	6 575	100,0	19 704	100,0	3 461	100,0	103	100,0	-	-
Vzdělávání knihovníků (pro knihovny a v rámci RF) v roce	2017	3 286	196,4	572	162,5	37	176,2	1 001	168,2	1 141	179,1	434	667,7	101	3 366,7	-	-
	2016	2 640	157,8	543	154,3	28	133,3	983	165,2	718	112,7	274	421,5	94	3 133,3	-	-
	2015	2 297	137,3	415	117,9	34	161,9	1 077	181,0	682	107,1	78	120,0	11	366,7	-	-
	2014	2 215	132,4	356	101,1	18	85,7	1 035	173,9	654	102,7	78	120,0	74	2 466,7	-	-
	2013	1 673	100,0	352	100,0	21	100,0	595	100,0	637	100,0	65	100,0	3	100,0	-	-
Počet titulů vydaných publikací v roce	2017	238	108,2	12	133,3	12	240,0	41	100,0	68	93,2	91	118,2	14	93,3	-	-
	2016	217	98,6	11	122,2	9	180,0	43	104,9	79	108,2	67	87,0	8	53,3	-	-
	2015	202	91,8	13	144,4	8	160,0	37	90,2	70	95,9	64	83,1	10	66,7	-	-
	2014	212	96,4	11	122,2	4	80,0	42	102,4	74	101,4	69	89,6	12	80,0	-	-
	2013	220	100,0	9	100,0	5	100,0	41	100,0	73	100,0	77	100,0	15	100,0	-	-
Počet zaměstnanců knihoven (přepočtený stav) v roce	2017	5 232,0	99,9	455,0	95,6	165,0	111,5	1 301,9	102,8	1 674,0	101,7	1 488,1	102,9	146,9	58,5	1,0	100,0
	2016	5 344,9	102,1	454,0	95,4	163,0	110,1	1 292,4	102,0	1 653,5	100,5	1 504,1	104,0	276,9	110,3	1,0	100,0
	2015	5 336,7	101,9	459,0	96,4	161,0	108,8	1 284,4	101,4	1 656,2	100,6	1 502,8	103,9	272,1	108,4	1,0	100,0
	2014	5 344,6	102,1	475,0	99,8	152,0	102,7	1 281,0	101,1	1 663,1	101,0	1 459,2	100,9	313,2	124,7	1,0	100,0
	2013	5 235,2	100,0	476,0	100,0	148,0	100,0	1 266,7	100,0	1 646,0	100,0	1 446,2	100,0	251,1	100,0	1,0	100,0
z toho odborných pracovníků v roce	2017	4 631,69	102,4	434,0	96,7	143,0	116,3	1 163,37	101,9	1 524,50	103,5	1 360,96	102,3	4,86	101,3	1,0	100,0
	2016	4 643,50	102,7	434,0	96,7	141,0	114,6	1 156,30	101,3	1 493,20	101,4	1 392,50	104,7	25,60	533,3	1,0	100,0
	2015	4 627,10	102,3	431,0	96,0	136,0	110,6	1 162,50	101,8	1 500,30	101,9	1 374,20	103,3	21,70	452,1	1,0	100,0
	2014	4 626,10	102,3	448,0	99,8	126,0	102,4	1 167,30	102,2	1 500,00	101,8	1 336,90	100,5	46,50	968,8	1,0	100,0
	2013	4 523,10	100,0	449,0	100,0	123,0	100,0	1 142,00	100,0	1 472,90	100,0	1 330,00	100,0	4,80	100,0	1,0	100,0
Prostředky na nákup knihovního fondu v tis. Kč v roce	2017	367 032,0	113,7	51 992,1	174,8	15 526,3	156,0	64 722,0	106,9	110 992,5	103,9	94 200,0	107,3	29 599,1	106,0	0	-
	2016	355 050,8	110,0	49 681,1	167,1	11 057,6	111,1	60 895,3	100,6	107 658,8	100,7	95 278,8	108,5	30 479,2	109,1	0	-
	2015	351 244,8	108,8	47 029,0	158,1	14 154,8	142,2	61 735,5	102,0	106 016,5	99,2	93 003,4	105,9	29 305,6	104,9	0	-
	2014	345 616,2	107,0	38 128,4	128,2	18 340,8	184,3	64 164,2	106,0	107 128,0	100,2	89 184,8	101,6	28 670,1	102,6	0	-
	2013	322 919,3	100,0	29 738,5	100,0	9 952,9	100,0	60 539,7	100,0	106 874,5	100,0	87 801,4	100,0	27 930,5	100,0	81,9	100,0

# VYBRANÉ ÚDAJE ZE STATISTICKÝCH VÝKAZŮ O KNIHOVNÁCH V ROCE 2017

pokračování

		celkem	%	z toho													
				A	%	A1	%	B	%	C	%	D	%	E	%	F	%
Počet studijních míst v roce	2017	55 618	107,5	499	89,6	798	119,6	4 003	103,1	6 878	81,8	14 041	101,1	29 390	120,8	9	100,0
	2016	51 857	100,2	499	89,6	771	115,6	4 004	103,2	6 816	81,1	13 929	100,3	25 829	106,2	9	100,0
	2015	51 105	98,8	499	89,6	771	115,6	4 004	103,2	6 727	80,0	13 674	98,5	25 421	104,5	9	100,0
	2014	50 331	97,3	557	100,0	665	99,7	4 027	103,8	6 966	82,8	13 496	97,2	24 611	101,2	9	100,0
	2013	51 728	100,0	557	100,0	667	100,0	3 881	100,0	8 409	100,0	13 883	100,0	24 322	100,0	9	100,0
Počet počítačů pro uživatele v roce	2017	11 082	93,9	57	91,9	85	102,4	1 060	96,7	1 831	87,4	2 804	95,0	5 244	95,1	1	50,0
	2016	11 177	94,7	57	91,9	91	109,6	1 086	99,1	1 851	88,4	2 864	97,1	5 227	94,7	1	50,0
	2015	11 392	96,5	57	91,9	91	109,6	1 097	100,1	1 927	92,0	2 901	98,3	5 317	96,4	2	100,0
	2014	11 503	97,4	62	100,0	93	112,0	1 088	99,3	1 926	91,9	2 925	99,1	5 407	98,0	2	100,0
	2013	11 806	100,0	62	100,0	83	100,0	1 096	100,0	2 095	100,0	2 951	100,0	5 517	100,0	2	100,0
z toho napojených na Internet v roce	2017	10 077	93,5	29	82,9	85	126,9	748	96,6	1 581	92,8	2 689	96,0	4 944	91,7	1	100,0
	2016	10 321	95,8	29	82,9	91	135,8	730	94,3	1 639	96,2	2 736	97,6	5 227	96,9	1	100,0
	2015	10 495	97,4	29	82,9	91	135,8	770	99,5	1 644	96,5	2 766	98,7	5 193	96,3	2	200,0
	2014	10 549	97,9	35	100,0	93	138,8	750	96,9	1 628	95,6	2 775	99,0	5 266	97,6	2	200,0
	2013	10 776	100,0	35	100,0	67	100,0	774	100,0	1 703	100,0	2 802	100,0	5 394	100,0	1	100,0

# VYBRANÉ ÚDAJE ZE STATISTICKÝCH VÝKAZŮ O KNIHOVNÁCH V ROCE 2017

	Celkem	z toho						
		Národní knihovna ČR	Moravská zemská knihovna	Krajské knihovny	Základní knihovny pověřené výkonem regionálních funkcí	Ostatní základní knihovny s profesionálními pracovníky	Základní knihovny s neprofesionálními pracovníky	Ostatní knihovny evidované dle knihovního zákona č. 257/2001 Sb.
Počet knihoven v roce	5 339	1	1	13	86	701	4 536	1
Počet poboček včetně pojízdných knihoven v roce	882	-	-	76	282	350	174	-
Počet knihovních jednotek v roce	64 580 772	7 275 680	4 222 678	14 894 203	12 308 606	15 732 129	10 143 523	3 953
Počet registrovaných čtenářů v roce	1 383 786	24 523	20 896	314 562	406 512	428 331	188 853	109
Počet výpůjček v roce	55 364 431	536 468	665 129	11 797 971	19 468 622	18 372 039	4 521 257	2 945
Průměrný počet výpůjček na 1 čtenáře v roce	40,0	21,9	31,8	37,5	47,9	42,9	23,9	27,0
Počet návštěvníků v knihovně celkem v roce	54 146 053	13 693 141	1 696 124	13 782 991	13 164 803	9 819 116	1 987 890	1 988
Počet návštěvníků v knihovně (fyzické osoby) v roce	22 354 025	423 914	604 828	4 381 088	7 837 282	7 313 345	1 792 426	1 142
Počet návštěvníků využívajících Internet v knihovně	1 842 934	67 194	218 116	353 909	523 492	566 182	114 031	10
Počet kulturních akcí pro veřejnost v roce	66 860	236	270	4 279	22 117	28 834	11 124	-
Počet návštěvníků kulturních akcí v roce	2 357 933	105 675	9 522	218 182	751 632	1 013 407	259 515	-
Počet vzdělávacích akcí pro veřejnost v roce	48 561	57	101	7 004	21 056	17 648	2 695	-
Počet návštěvníků vzdělávacích akcí v roce	1 010 345	11 308	1 311	157 834	399 612	397 500	42 325	455
Návštěvníci on-line služeb v roce	31 792 028	13 269 227	1 091 296	9 401 903	5 327 521	2 505 771	195 464	846
Poradenská a konzultační činnost (pro knihovníky a v rámci RF) v roce	45 555	17 763	104	4 453	19 829	2 612	794	-
Vzdělávání knihovníků (pro knihovníky a v rámci RF) v roce	3 286	572	37	1 001	1 141	434	101	-
Počet vydaných publikací v roce	238	12	12	41	68	91	14	-
Počet zaměstnanců knihoven s profesionálními pracovníky (přepočtený stav) v roce	5 232,0	455,0	165,0	1 301,9	1 674,0	1 488,1	146,9	1,0
z toho odborných pracovníků v roce	4 631,7	434,0	143,0	1 163,4	1 524,5	1 361,0	4,9	1,0
Prostředky na nákup knihovního fondu v tis. Kč v roce	367 032,0	51 992,1	15 526,3	64 722,0	110 992,5	94 200,0	29 599,1	-
Počet studijních míst v roce	55 618	499	798	4 003	6 878	14 041	29 390	9
Počet počítačů pro uživatele v roce	11 082	57	85	1 060	1 831	2 804	5 244	1
z toho napojených na Internet v roce	10 077	29	85	748	1 581	2 689	4 944	1

A - Národní knihovna ČR \*  
A1 - Moravská zemská knihovna \*  
B - Krajské knihovny  
C - Základní knihovny pověřené výkonem regionálních funkcí  
D - Ostatní základní knihovny s profesionálními pracovníky  
E - Základní knihovny s neprofesionálními pracovníky  
F - Ostatní knihovny evidované dle knihovního zákona č. 257/2001 Sb.

# PŘEHLED O ČINNOSTI KNIHOVEN V JEDNOTLIVÝCH KRAJÍCH ČESKÉ REPUBLIKY V ROCE 2017

(Zahrnuje všechny typy veřejných knihoven, Národní knihovnu ČR, Moravskou zemskou knihovnu a všechny krajské vědecké knihovny)

	Počet							
	knihoven	poboček	knihovních jednotek	exemplářů docházejících periodik	registrovaných uživatelů		výpůjček	
					celkem	z toho do 15 let	celkem	na 1 čtenáře (průměr)
Hlavní město Praha	42	44	9 676 125	58 280	220 571	59 723	6 836 411	31,0
Středočeský kraj	789	57	6 088 362	34 397	130 968	39 289	5 146 571	39,3
Jihočeský kraj	525	112	4 223 356	9 076	89 903	24 672	3 850 729	42,8
Plzeňský kraj	464	43	4 637 232	7 044	83 624	17 794	3 273 135	39,1
Karlovarský kraj	115	19	1 568 553	4 271	38 911	11 032	1 782 385	45,8
Ústecký kraj	282	45	3 957 687	7 200	74 378	21 142	3 776 538	50,8
Liberecký kraj	202	35	2 827 392	5 913	50 557	13 447	1 762 122	34,9
Královéhradecký kraj	363	51	4 206 216	9 395	84 037	22 743	3 622 447	43,1
Pardubický kraj	393	27	2 884 292	9 267	67 922	18 934	2 437 719	35,9
Kraj Vysočina	532	70	2 932 833	6 659	73 110	22 910	3 338 018	45,7
Jihomoravský kraj	611	93	8 902 050	25 505	152 988	38 033	5 407 039	35,3
Olomoucký kraj	446	53	4 570 580	6 717	77 942	19 314	3 235 131	41,5
Zlínský kraj	303	92	2 968 463	7 485	90 565	25 740	4 277 722	47,2
Moravskoslezský kraj	272	141	5 137 631	10 239	148 310	44 374	6 618 464	44,6

# PŘEHLED O ČINNOSTI KNIHOVEN V JEDNOTLIVÝCH KRAJÍCH ČESKÉ REPUBLIKY V ROCE 2017

(Zahrnuje všechny typy veřejných knihoven, Národní knihovnu ČR, Moravskou zemskou knihovnu a všechny krajské vědecké knihovny)

pokračování

	Počet							
	návštěvníků			kulturních akcí pro veřejnost	návštěvníků kulturních akcí	vzdělávacích akcí pro veřejnost	návštěvníků vzdělávacích akcí	návštěvníků on-line služeb
	knihoven celkem	knihovny (fyzické návštěvy)	využívajících Internet v knihovně					
Hlavní město Praha	19 564 515	2 705 592	195 644	3 195	246 650	2 878	80 651	16 858 923
Středočeský kraj	3 288 318	2 106 690	131 492	7 076	204 942	6 024	150 971	1 181 628
Jihočeský kraj	3 139 553	1 558 742	89 715	4 391	161 315	3 395	63 184	1 580 811
Plzeňský kraj	2 180 273	1 169 700	123 150	4 594	138 589	1 880	34 877	1 010 573
Karlovarský kraj	1 033 956	732 959	81 838	3 345	89 076	1 558	28 752	300 997
Ústecký kraj	2 311 294	1 491 017	119 580	4 318	206 890	4 698	86 771	820 277
Liberecký kraj	1 481 496	828 893	68 126	2 617	74 884	2 034	46 466	652 603
Královéhradecký kraj	2 403 824	1 351 306	125 537	4 746	138 898	3 370	73 181	1 052 518
Pardubický kraj	2 335 254	1 034 623	68 229	2 936	131 403	2 233	44 098	1 300 631
Kraj Vysočina	1 824 478	1 305 996	60 500	3 701	189 098	3 822	85 535	518 482
Jihomoravský kraj	4 911 574	2 642 537	343 713	8 252	254 166	4 736	89 425	2 269 037
Olomoucký kraj	2 341 097	1 172 478	106 211	4 727	118 710	1 112	24 051	1 168 619
Zlínský kraj	2 979 367	1 598 451	138 398	4 858	180 512	2 656	51 455	1 380 916
Moravskoslezský kraj	4 351 054	2 655 041	190 801	8 104	222 800	8 165	150 928	1 696 013

# PŘEHLED O ČINNOSTI KNIHOVEN V JEDNOTLIVÝCH KRAJÍCH ČESKÉ REPUBLIKY V ROCE 2017

(Zahrnuje všechny typy veřejných knihoven, Národní knihovnu ČR, Moravskou zemskou knihovnu a všechny krajské vědecké knihovny)

pokračování

	Počet							Prostředky na nákup knihovního fondu v tis. Kč
	poradenské a konzultační činnosti (pro knihovníky a v rámci RF)	vzdělávacích akcí pro knihovníky (pro knihov- níky a v rámci RF)	titulů vydaných publikací	titulů vydaných AV děl, elektr. dokumentů, vč. Internetu	studijních míst	počítačů		
						pro uživatele	z toho napojených na Internet	
Hlavní město Praha	18 005	1 127	14	255	2 371	530	323	76 282,4
Středočeský kraj	1 949	263	17	51	8 766	1 223	978	28 967,9
Jihočeský kraj	4 024	75	5	1	5 525	1 050	1 035	23 245,2
Plzeňský kraj	1 562	71	28	3	3 048	635	608	18 962,5
Karlovarský kraj	703	44	3	17	1 756	430	425	10 311,3
Ústecký kraj	1 393	214	10	6	3 031	715	672	24 096,9
Liberecký kraj	1 161	43	13	7	2 397	449	410	11 905,0
Královéhradecký kraj	2 019	135	17	3	3 863	780	708	21 724,1
Pardubický kraj	2 645	41	11	1	1 986	606	576	16 407,1
Kraj Vysočina	2 513	89	34	1	4 337	802	742	16 903,5
Jihomoravský kraj	2 750	125	25		6 958	1 252	1 175	43 665,8
Olomoucký kraj	2 148	58	8		3 012	781	734	16 469,2
Zlínský kraj	2 932	110	13	4	4 485	858	807	19 027,8
Moravskoslezský kraj	1 751	891	40	7	4 083	971	884	39 063,4

# POŘADÍ VEŘEJNÝCH KNIHOVEN V OKRESECH V ROCE 2017 DO 30. MÍSTA\*

(Pro porovnání uvádíme i údaje za rok 2016)

(Veřejné knihovny v jednotlivých okresech = krajská knihovna + základní knihovny pověřené výkonem regionálních funkcí + ostatní základní knihovny s profesionálními pracovníky + základní knihovny s neprofesionálními pracovníky)

## podle počtu knihovních jednotek

	v roce	2017	2016
1.	Brno	4 980 380	4 989 900
2.	Olomouc	2 849 723	2 837 963
3.	Plzeň	2 456 019	2 446 398
4.	Hradec Králové	2 265 575	2 254 716
5.	Ostrava	1 879 860	1 868 966
6.	České Budějovice	1 828 841	1 826 108
7.	Liberec	1 732 330	1 713 146
8.	Zlín	1 059 078	1 063 464
9.	Pardubice	956 514	949 945
10.	Děčín	876 685	914 199
11.	Brno - venkov	827 433	831 183
12.	Ústí nad Orlicí	820 823	829 127
13.	Frýdek - Místek	812 941	816 929
14.	Ústí nad Labem	802 054	834 744
15.	Karlovy Vary	779 480	782 080
16.	Karviná	765 628	779 643
17.	Uherské Hradiště	723 112	743 095
18.	Hodonín	714 681	718 468
19.	Břeclav	708 097	723 074
20.	Havlíčkův Brod	684 543	678 791
21.	Blansko	684 154	639 687
22.	Třebíč	679 438	686 883
23.	Náchod	669 973	677 824
24.	Opava	648 358	641 690
25.	Kroměříž	626 369	624 745
26.	Znojmo	609 562	619 285
27.	Přerov	591 173	606 727
28.	Žďár nad Sázavou	586 166	586 327
29.	Nový Jičín	566 982	569 647
30.	Vsetín	560 434	563 582

## podle počtu registrovaných čtenářů

	v roce	2017	2016
1.	Brno	61 013	61 005
2.	Plzeň	42 789	37 727
3.	Ostrava	42 346	39 451
4.	Olomouc	35 339	36 246
5.	Hradec Králové	34 848	38 992
6.	Zlín	31 536	31 409
7.	Karviná	30 314	30 576
8.	České Budějovice	28 211	27 535
9.	Frýdek - Místek	27 228	27 410
10.	Liberec	24 710	25 759
11.	Brno - venkov	23 128	22 779
12.	Vsetín	22 496	20 083
13.	Pardubice	21 778	23 412
14.	Opava	21 511	21 153
15.	Uherské Hradiště	20 100	20 898
16.	Karlovy Vary	20 002	20 074
17.	Hodonín	18 057	17 297
18.	Ústí nad Orlicí	18 040	18 636
19.	Nový Jičín	16 799	17 494
20.	Kroměříž	16 433	16 420
21.	Třebíč	16 400	16 194
22.	Jihlava	15 970	16 403
23.	Náchod	15 684	16 465
24.	Tábor	15 483	14 562
25.	Svitavy	15 339	15 453
26.	Havlíčkův Brod	14 965	15 123
27.	Břeclav	14 792	14 421
28.	Žďár nad Sázavou	14 310	13 889
29.	Trutnov	14 074	13 707
30.	Přerov	13 872	13 459

\* Do přehledu není zařazen Středočeský kraj, protože zvolil odlišnou metodiku vkládání dat

# POŘADÍ VEŘEJNÝCH KNIHOVEN V OKRESECH V ROCE 2017 DO 30. MÍSTA\*

## (Pro porovnání uvádíme i údaje za rok 2016)

(Veřejné knihovny v jednotlivých okresech = krajská knihovna + základní knihovny pověřené výkonem regionálních funkcí + ostatní základní knihovny s profesionálními pracovníky + základní knihovny s neprofesionálními pracovníky)

### podle počtu výpůjček

	v roce	2017	2016
1.	Brno	2 242 945	2 501 765
2.	Ostrava	2 035 585	2 103 334
3.	Zlín	1 679 542	1 729 006
4.	Plzeň	1 552 399	1 610 080
5.	Karviná	1 406 802	1 490 125
6.	Hradec Králové	1 344 887	1 431 291
7.	Olomouc	1 248 828	1 339 307
8.	České Budějovice	1 112 270	1 128 405
9.	Frydek - Místek	1 088 991	1 139 405
10.	Vsetín	1 088 335	1 113 235
11.	Karlovy Vary	973 372	1 001 161
12.	Opava	953 946	979 738
13.	Žďár nad Sázavou	814 604	924 446
14.	Náchod	814 146	818 169
15.	Liberec	797 050	847 849
16.	Brno - venkov	792 467	838 827
17.	Kroměříž	784 247	811 996
18.	Šumperk	749 356	819 049
19.	Uherské Hradiště	725 598	798 804
20.	Pardubice	722 781	758 657
21.	Jihlava	705 527	746 118
22.	Ústí nad Orlicí	704 288	758 873
23.	Trutnov	697 940	730 104
24.	Havlíčkův Brod	691 744	730 917
25.	Nový Jičín	674 816	681 636
26.	Ústí nad Labem	669 789	731 331
27.	Přerov	659 995	696 513
28.	Tábor	659 320	703 917
29.	Chomutov	650 438	686 843
30.	Třebíč	638 476	678 014

### podle průměrného počtu výpůjček na 1 čtenáře

	v roce	2017	2016
1.	Chomutov	62,88	63,04
2.	Šumperk	60,48	70,46
3.	Rokycany	59,72	63,82
4.	Žďár nad Sázavou	56,93	66,56
5.	Teplice	55,98	61,54
6.	Zlín	53,26	55,05
7.	Ústí nad Labem	52,26	64,75
8.	Náchod	51,91	49,69
9.	Strakonice	50,30	53,31
10.	Trutnov	49,59	53,27
11.	Česká Lípa	48,97	49,60
12.	Louny	48,84	49,48
13.	Karlovy Vary	48,66	49,87
14.	Vsetín	48,38	55,43
15.	Ostrava	48,07	53,32
16.	Kroměříž	47,72	49,45
17.	Děčín	47,66	46,60
18.	Přerov	47,58	51,75
19.	Most	47,12	48,36
20.	Prachatice	46,54	48,66
21.	Karviná	46,41	48,74
22.	Havlíčkův Brod	46,22	48,33
23.	Český Krumlov	45,80	51,33
24.	Bruntál	45,32	54,43
25.	Jičín	44,93	41,87
26.	Opava	44,35	46,32
27.	Cheb	44,29	45,55
28.	Jihlava	44,18	45,49
29.	Písek	43,05	45,29
30.	Jeseník	42,78	47,96

\* Do přehledu není zařazen Středočeský kraj, protože zvolil odlišnou metodu vkládání dat



# POŘADÍ VEŘEJNÝCH KNIHOVEN V OKRESECH V ROCE 2017 DO 30. MÍSTA\*

(Pro porovnání uvádíme i údaje za rok 2016)

(Veřejné knihovny v jednotlivých okresech = krajská knihovna + základní knihovny pověřené výkonem regionálních funkcí + ostatní základní knihovny s profesionálními pracovníky + základní knihovny s neprofesionálními pracovníky)

## podle počtu studijních míst

	v roce	2017	2016
1.	České Budějovice	1 651	1 638
2.	Zlín	1 443	1 440
3.	Brno - venkov	1 325	1 305
4.	Olomouc	1 229	1 325
5.	Kroměříž	1 161	1 146
6.	Vsetín	1 134	1 077
7.	Znojmo	1 115	1 077
8.	Brno - město	1 063	1 033
9.	Liberec	1 046	1 004
10.	Blansko	1 033	952
11.	Jindřichův Hradec	987	991
12.	Hradec Králové	981	988
13.	Jičín	974	1 009
14.	Karlovy Vary	941	956
15.	Jihlava	930	941
16.	Třebíč	926	903
17.	Havlíčkův Brod	913	944
18.	Litoměřice	908	925
19.	Žďár nad Sázavou	890	898
20.	Břeclav	868	874
21.	Frydek - Místek	864	906
22.	Opava	859	867
23.	Tábor	820	846
24.	Vyškov	813	776
25.	Náchod	764	780
26.	Hodonín	755	765
27.	Uherské Hradiště	747	684
28.	Karviná	739	778
29.	Pelhřimov	678	681
30.	Nový Jičín	676	674

## podle počtu počítačů pro uživatele

	v roce	2017	2016
1. - 2.	Hradec Králové	298	302
1. - 2.	Zlín	298	301
3.	Olomouc	277	278
4.	České Budějovice	256	259
5.	Brno	223	226
6.	Jindřichův Hradec	212	215
7. - 8.	Frydek - Místek	207	216
7. - 8.	Karviná	207	207
9.	Znojmo	204	203
10. - 11.	Třebíč	197	202
10. - 11.	Uherské Hradiště	197	203
12.	Karlovy Vary	191	193
13.	Vsetín	186	185
14.	Přerov	183	185
15. - 16.	Brno - venkov	182	189
15. - 16.	Břeclav	182	189
17. - 18.	Liberec	179	176
17. - 18.	Svitavy	179	189
19. - 20.	Kroměříž	177	181
19. - 20.	Ústí nad Orlicí	177	184
21. - 23.	Blansko	168	172
21. - 23.	Prostějov	168	165
21. - 23.	Tábor	168	168
24.	Opava	166	169
25.	Havlíčkův Brod	165	169
26.	Litoměřice	164	167
27. - 28.	Hodonín	154	171
27. - 28.	Jihlava	154	154
29.	Pelhřimov	149	151
30.	Nový Jičín	148	146

## z toho napojených na Internet

	v roce	2017	2016
1.	Zlín	267	271
2.	České Budějovice	252	256
3.	Olomouc	248	273
4.	Hradec Králové	244	237
5.	Jindřichův Hradec	208	211
6. - 7.	Frydek - Místek	207	216
6. - 7.	Karviná	207	207
8.	Karlovy Vary	191	193
9.	Znojmo	189	185
10. - 11.	Třebíč	187	191
10. - 11.	Uherské Hradiště	187	195
12. - 13.	Brno	185	188
12. - 13.	Vsetín	185	182
14. - 15.	Brno - venkov	179	182
14. - 15.	Přerov	179	179
16.	Břeclav	178	186
17.	Ústí nad Orlicí	174	180
18.	Svitavy	171	173
19.	Kroměříž	168	173
20.	Tábor	166	164
21.	Blansko	163	163
22.	Litoměřice	161	163
23.	Opava	160	163
24.	Prostějov	159	158
25.	Liberec	156	154
26.	Havlíčkův Brod	153	155
27.	Hodonín	144	155
28.	Nový Jičín	142	139
29.	Vyškov	140	142
30.	Sokolov	136	125

\* Do přehledu není zařazen Středočeský kraj, protože zvolil odlišnou metodiku vkládání dat

# POŘADÍ VEŘEJNÝCH KNIHOVEN V OKRESECH V ROCE 2017 DO 30. MÍSTA\*

## (Pro porovnání uvádíme i údaje za rok 2016)

(Veřejné knihovny v jednotlivých okresech = krajská knihovna + základní knihovny pověřené výkonem regionálních funkcí + ostatní základní knihovny s profesionálními pracovníky + základní knihovny s neprofesionálními pracovníky)

### podle počtu čtenářů využívajících Internet v knihovně

	v roce	2017	2016
1.	Brno	265 472	271 176
2.	Plzeň	86 269	78 983
3.	Olomouc	65 901	72 689
4.	Hradec Králové	59 799	54 290
5.	Karviná	54 056	58 318
6.	Zlín	46 613	50 221
7.	Frydek - Místek	45 488	48 452
8.	Vsetín	45 061	46 788
9.	Karlovy Vary	43 546	45 004
10.	Ostrava	42 575	49 295
11.	Litoměřice	38 788	40 691
12.	Svitavy	29 567	35 885
13.	Kroměříž	26 467	28 396
14.	Jindřichův Hradec	23 767	31 513
15.	Břeclav	23 059	25 908
16.	Sokolov	22 829	25 739
17.	Děčín	22 548	26 295
18.	Liberec	22 354	29 165
19.	Uherské Hradiště	20 257	25 805
20.	Česká Lípa	20 102	22 532
21.	Náchod	19 732	22 888
22.	Jičín	19 574	21 623
23.	Třebíč	19 436	22 126
24.	Hodonín	18 315	27 292
25.	České Budějovice	18 261	19 735
26.	Bruntál	17 307	20 493
27.	Nový Jičín	15 887	17 430
28.	Jablonec nad Nisou	15 871	19 387
29.	Přerov	15 742	17 323
30.	Opava	15 488	17 968

### podle počtu virtuálních návštěv webové stránky

	v roce	2017	2016
1.	Brno	1 811 100	1 855 071
2.	České Budějovice	1 179 402	1 776 015
3.	Ostrava	967 507	902 835
4.	Plzeň	857 286	916 757
5.	Olomouc	846 087	982 352
6.	Zlín	832 228	870 015
7.	Chrudim	738 873	715 775
8.	Hradec Králové	682 732	802 841
9.	Liberec	463 037	467 689
10.	Pardubice	310 096	393 569
11.	Most	260 585	197 717
12.	Karviná	252 288	366 742
13.	Vsetín	243 627	286 984
14.	Uherské Hradiště	217 649	214 231
15.	Ústí nad Labem	216 315	281 467
16.	Vyškov	175 188	171 317
17.	Opava	165 581	263 152
18.	Havlíčkův Brod	165 222	206 192
19.	Tábor	156 490	212 068
20.	Děčín	153 319	181 776
21.	Jičín	150 604	143 983
22.	Karlovy Vary	148 114	168 951
23.	Ústí nad Orlicí	139 658	143 244
24.	Frydek - Místek	136 620	186 247
25.	Česká Lípa	128 146	166 225
26.	Šumperk	122 428	202 755
27.	Svitavy	112 004	127 887
28.	Jihlava	111 908	119 940
29.	Trutnov	109 092	156 681
30.	Přerov	100 428	113 790

\* Do přehledu není zařazen Středočeský kraj, protože zvolil odlišnou metodiku vkládání dat

# POŘADÍ VEŘEJNÝCH KNIHOVEN V OKRESECH V ROCE 2017 DO 30. MÍSTA\*

(Pro porovnání uvádíme i údaje za rok 2016)

(Veřejné knihovny v jednotlivých okresech = krajská knihovna + základní knihovny pověřené výkonem regionálních funkcí + ostatní základní knihovny s profesionálními pracovníky + základní knihovny s neprofesionálními pracovníky)

## podle počtu návštěvníků kulturních akcí

	v roce	2017	2016
1.	Karviná	72 294	71 516
2.	Zlín	59 311	57 263
3.	Brno	58 075	75 605
4.	Karlovy Vary	56 883	52 166
5.	Chomutov	56 744	61 855
6.	Havlíčkův Brod	55 301	57 063
7.	Vsetín	53 975	51 860
8.	Plzeň	51 815	48 630
9.	Brno - venkov	50 127	43 132
10.	Svitavy	48 843	49 087
11.	Břeclav	45 037	44 347
12.	Frýdek - Místek	43 247	44 669
13.	Jihlava	42 448	41 458
14.	Hradec Králové	39 416	53 230
15.	Strakonice	38 797	29 040
16.	Ostrava	38 668	36 015
17.	Uherské Hradiště	37 773	35 694
18.	Blansko	37 607	33 992
19.	Klatovy	37 059	32 211
20.	Jičín	36 397	34 919
21.	Šumperk	35 389	36 909
22.	Pelhřimov	33 879	34 820
23.	Ústí nad Orlicí	33 129	33 591
24.	Děčín	32 757	34 624
25.	Olomouc	32 544	33 643
26.	Most	32 502	30 514
27.	Přerov	31 977	28 928
28.	Kroměříž	29 453	29 687
29.	Třebíč	29 045	37 941
30.	České Budějovice	28 537	33 266

\* Do přehledu není zařazen Středočeský kraj, protože zvolil odlišnou metodiku vkládání dat

## podle počtu návštěvníků vzdělávacích akcí

	v roce	2017	2016
1.	Ostrava	40 078	40 755
2.	Brno	39 288	38 469
3.	Frýdek - Místek	36 080	30 848
4.	Karviná	33 179	30 510
5.	Hradec Králové	32 976	13 003
6.	Louny	29 174	28 080
7.	Liberec	24 196	19 147
8.	Havlíčkův Brod	23 654	25 316
9.	Třebíč	21 569	10 430
10.	Náchod	18 903	20 871
11.	České Budějovice	16 058	9 641
12.	Jihlava	15 979	16 269
13.	Opava	15 909	16 085
14.	Kroměříž	15 482	16 061
15.	Svitavy	15 276	14 369
16.	Nový Jičín	14 832	16 974
17.	Semily	14 779	12 130
18.	Prostějov	14 777	15 871
19.	Pardubice	14 704	12 824
20.	Písek	14 501	13 110
21.	Plzeň	14 416	16 390
22.	Zlín	14 100	14 924
23.	Pelhřimov	14 000	13 785
24.	Most	13 401	10 482
25.	Vsetín	13 394	10 933
26.	Sokolov	13 142	10 261
27.	Hodonín	12 958	12 222
28.	Litoměřice	11 254	8 362
29.	Bruntál	10 850	8 224
30.	Ústí nad Labem	10 421	8 330

## SPECIALIZOVANÉ KNIHOVNY

Specializované knihovny evidované dle zákona č. 257/2001 Sb. jsou odborné knihovny, které jsou evidovány na MK.

Jsou buď samostatné, nebo jsou součástí různých organizací. Statisticky začaly být sledovány nejprve výpůjčky v souvislosti s úhradou poplatků za půjčování knih podle autorského zákona. Teprve za rok 2009 byly do zpracování zařazeny i ostatní údaje, pokud je knihovny uvedly.

### ODBORNÉ KNIHOVNY

		2017	%	2016	%	2015	%	2014	%	2013	%
Počet	knihoven	85	103,7%	88	107,3%	97	118,3%	103	125,6%	82	100,0%
	knihovních jednotek	4 213 954	122,2%	4 843 516	140,4%	6 232 430	180,7%	5 020 447	145,6%	3 449 128	100,0%
	čtenářů	145 686	171,7%	147 836	174,2%	82 829	97,6%	84 863	100,0%	68 943	100,0%
	návštěvníků (fyzické návštěvy)	877 889	108,6%	817 720	101,2%	704 830	87,2%	808 248	100,0%	611 587	100,0%
	výpůjček	428 529	69,7%	502 635	81,7%	606 873	98,7%	652 228	106,0%	615 153	100,0%
	studijních míst	2 022	82,7%	2 114	86,5%	2 199	90,0%	2 444	100,0%	1 935	100,0%
	počítačů	442	61,1%	486	67,2%	593	82,0%	723	100,0%	449	100,0%
	z toho napojených na internet	439	62,0%	476	67,2%	576	81,4%	708	100,0%	428	100,0%
zaměstnanců	371,8	74,8%	495,6	99,7%	548,6	110,3%	497,3	100,0%	438,2	100,0%	
Náklady na pořízení knihovního fondu celkem (v tis. Kč)		203 301	128,3%	192 883	121,7%	200 397	126,5%	158 459	100,0%	163 357	100,0%

### ODBORNÉ KNIHOVNY PODLE KRAJŮ

Název	Počet									náklady na pořízení knihovního fondu celkem v tis. Kč
	knihoven	knihovních jednotek	čtenářů	návštěvníků (fyzické návštěvy)	výpůjček	studijních míst	počítačů	z toho napojených na internet	zaměstnanců	
Hl. m. Praha	46	3 555 462	70 245	857 178	381 959	1 799	361	361	336,7	196 848,4
Středočeský	4	86 934	229	1 354	5 490	15	4	4	3,3	558,2
Jihočeský	2	20 373	337	1 319	3 557	20	16	16	0,5	7,6
Plzeňský	1	3 525		8	15		1	1		
Karlovarský	-	-	-	-	-	-	-	-	-	-
Ústecký	1	17 814	42	28	1 635				1,0	
Liberecký	3	19 361	164	475	3 155	20	1	8	2,0	152,7
Královéhradecký	4	62 002	613	677	1 402	26	17	16	5,4	273,9
Pardubický	3	18 412	85	583	675	15	3	3	1,2	82,2
Vysočina	3	26 618	108	485	507	16	4	4	2,0	61,1
Jihomoravský	12	283 677	1 570	9 279	17 923	77	14	13	15,3	5 047,4
Olomoucký	2	32 011	91	287	281	9	6	6	1,5	37,9
Zlínský	1	12 286	71 910	5 963	6 832	5	5	5	0,5	200,0
Moravskoslezský	3	75 479	292	253	5 098	20	10	2	2,5	31,2

# KNIHOVNY MUZEÍ A GALERIÍ

(Pro porovnání jsou uvedeny i údaje od roku 2013)

	2017	%	2016	%	2015	%	2014	%	2013	%
Počet knihoven	235	98,74	234	98,32	235	98,74	235	98,74	238	100,0
z toho přístupných veřejnosti	209	101,46	205	99,51	201	97,57	205	99,51	206	100,0
Počet knihovních jednotek	8 872 586	103,02	8 798 078	102,16	8 733 233	101,40	8 675 600	100,74	8 612 292	100,0
Počet registrovaných uživatelů	21 743	77,57	22 271	79,46	24 812	88,52	25 007	89,22	28 029	100,0
Počet výpůjček	242 626	89,69	236 046	87,26	254 229	93,98	273 182	100,98	270 519	100,0
Výdaje na knižní fond v tis. Kč	9 558,9	93,48	9 360,7	91,54	9 431,9	92,23	9 916,0	96,97	10 226,0	100,0
Počet zaměstnanců knihovny (přepočtený stav)	309,6	109,24	277,4	97,88	271,2	95,70	280,7	99,05	283,4	100,0
z toho odborných knihovníků	217,5	103,13	204,9	97,16	201,0	95,31	208,1	98,67	210,9	100,0
Počet počítačů přístupných veřejnosti (připojených na internet)	358	97,28	356	96,74	404	109,78	403	109,51	368	100,0

## NEPERIODICKÉ PUBLIKACE

Uváděné statistické údaje o všech tištěných neperiodických publikacích dle zákona č. 37/1995 Sb., které byly vydány v České republice a jsou dostupné veřejnosti, jsou přebírány od Národní knihovny České republiky, která je vykazuje na základě povinných výtisků zaslaných jí vydavateli v daném roce.

Pod pojmem neperiodické publikace rozumíme rozmnoženiny literárních, vědeckých a uměleckých děl určené k veřejnému šíření, které jsou vydávány jednorázově, popřípadě nejvýše jednou ročně anebo po částech i častěji, tvoří-li obsahově jeden celek.

V následujících tabulkách je porovnávána produkce za posledních pět let. Počet titulů neperiodických publikací v roce 2017 se snížil oproti roku 2013 o 8 %. V roce 2013 bylo vydáno 17 876 titulů, v roce 2017 bylo vydáno o 1 454 titulů méně, tedy 16 422.

Z celkového počtu 16 422 titulů vydaných v roce 2017 bylo 14 322 novinek, což je téměř 87,2 % z celkového počtu vydaných titulů.

V posledních pěti letech postupně klesá absolutní počet překladové literatury. Podle informací Národní knihovny ČR bylo v roce 2017 vydáno 5 835 přeložených titulů, zatímco v roce 2013 to bylo 6 565 titulů. Z celkového množství titulů vydaných v roce 2017 se jednalo o 35,5% z celkového objemu knižní produkce. Přeloženy byly knihy ze 44 jazyků. V roce 2013 to bylo 36,7 %, přeloženy byly z 54 jazyků.

Nejvíce překládanými jazyky jsou po mnoho let angličtina, ze které bylo v roce 2017 přeloženo 3 109 titulů, dále němčina (884 titulů) a francouzština (325 titulů). Ze slovanských jazyků se na prvním místě dlouhodobě drží slovenština s 332 přeloženými tituly, na dalších místech jsou ruština (196 titulů) a polština (100 titulů).

Samozřejmě, že je absolutní převaha knih vydávána v češtině. Zde je rozdíl 7,4 % mezi rokem 2017, kdy bylo v češtině, bez ostatních jazyků, vydáno 14 195 titulů a r. 2013 s 15 316 tituly.

Cizojazyčných titulů bylo v roce 2017 vydáno nejvíce v angličtině (710), dále ve slovenštině (228) a ruštině (117).

Stále je největší zájem o knihy z oboru literatura, které tvořily v roce 2017 téměř 30,4 % roční produkce vydaných titulů (4 985). Podstatně menší, i když nezanedbatelné procento tvoří tituly z oboru historie, biografie, kterých bylo vydáno 1 508, což je 9,8 % z celkového počtu vydaných titulů.

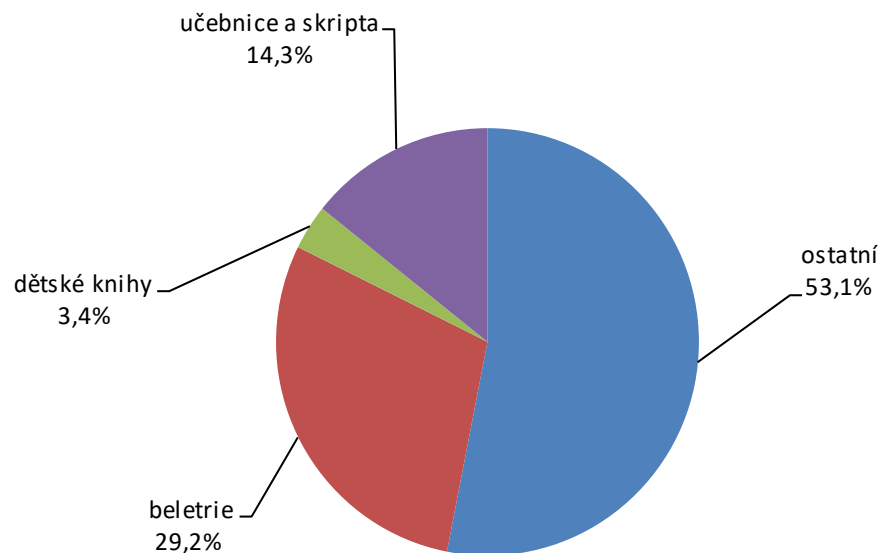
Učebnic bylo v roce 2017 vydáno 444 titulů, tedy téměř o 8 % méně než v roce 2013 (483 titulů). Vydávání vysokoškolských skript zaznamenalo výrazný pokles za sledované období. V roce 2017 bylo vydáno 412 titulů, což je téměř o 61% méně než v roce 2013 (1 055 titulů). Je vydáváno stále méně titulů literatury pro děti a mládež. V roce 2017 bylo vydáno 1 844 titulů, tedy o 9,2 % méně, než v roce 2013 (2 031 titulů).

# VÝVOJ VYBRANÝCH UKAZATELŮ V LETECH 1998–2017

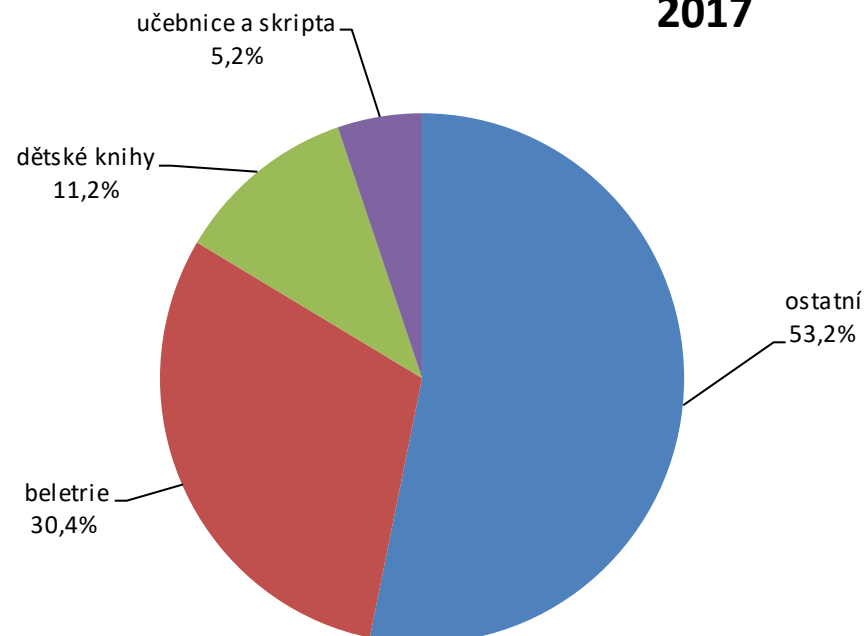
## Neperiodické publikace

	1998	1999	2000	2001	2002	2003	2004	2005	2006	2007	2008	2009	2010	2011	2012	2013	2014	2015	2016	2017	
Počet titulů vydaných v roce	11 738	12 551	11 965	14 321	14 278	16 451	15 749	15 350	17 019	18 029	18 520	17 598	17 054	18 985	17 247	17 876	18 379	18 282	17 815	16 422	
z toho																					
beletrie	3 432	3 562	3 281	3 726	3 605	3 498	3 381	3 340	3 746	3 927	4 162	4 475	4 477	5 174	4 684	5 190	5 129	5 297	5 559	4 985	
dětské knihy	400	525	579	575	586	746	735	866	1 290	1 187	1 385	1 367	1 336	1 569	1 698	2 031	1 962	1 955	2 157	1 844	
školní učebnice, vysokoškolská skripta a VŠ učebnice	1 676,0	1 549,0	1 400,0	1 740,0	1 578,0	1 884	1 732	1 776	1 924	1 971	2 132	1 489	1 536	1 596	1 522	1 538	1 698	1 551	1 172	856	
Počet vydaných titulů na 1 tis.obyv.	1,14	1,22	1,16	1,40	1,40	1,61	1,54	1,50	1,66	1,75	1,78	1,68	1,62	1,81	1,64	1,70	1,75	1,73	1,68	1,55	

1998



2017



# VYBRANÉ ÚDAJE ZE STATISTICKÝCH VÝKAZŮ O NEPERIODICKÝCH PUBLIKACÍCH V ROCE 2017

## CELKEM

(Pro porovnání jsou uvedeny i údaje od roku 2013)

	2017		2016		2015		2014		2013	
	[ks]	[%]	[ks]	[%]	[ks]	[%]	[ks]	[%]	[ks]	[%]
Počet titulů celkem	16 422	91,9	17 815	99,7	18 282	102,3	18 379	102,8	17 876	100,0
z toho: školních učebnic	444	2,5	579	3,2	658	3,7	506	2,8	17 876	100,0
dětských knih	1 844	10,3	2 157	12,1	1 955	10,9	1 962	11,0	17 876	100,0
vysokoškolských skript a učebnic	412	2,3	593	3,3	893	5,0	1 698	9,5	17 876	100,0
Podle jazyka vydání: česky	15 043	84,2	15 397	86,1	15 598	87,3	15 536	86,9	17 876	100,0
anglicky	710	4,0	693	3,9	768	4,3	839	4,7	17 876	100,0
německy	67	77,0	74	85,1	85	97,7	102	117,2	87	100,0
slovensky	228	61,6	316	85,4	316	85,4	370	100,0	370	100,0
francouzsky	10	45,5	13	59,1	22	100,0	22	100,0	22	100,0
rusky	117	119,4	77	78,6	113	115,3	120	122,4	98	100,0
španělsky	9	50,0	13	72,2	19	105,6	26	144,4	18	100,0
vícejazyčně	180	89,6	194	96,5	217	108,0	212	105,5	201	100,0
ostatní	58	6,3	1 038	111,9	1 144	123,3	1 074	115,7	928	100,0



# TITULY NEPERIODICKÝCH PUBLIKACÍ PODLE TEMATICKÝCH SKUPIN

(Pro porovnání jsou uvedeny i údaje od roku 2013)

Tematická skupina		2017			2016			2015			2014			2013		
		Počet titulů			Počet titulů			Počet titulů			Počet titulů			Počet titulů		
		knihy	brožury	celkem	knihy	brožury	celkem	knihy	brožury	celkem	knihy	brožury	celkem	knihy	brožury	celkem
1.	Všeobecnosti	418	92	510	411	81	492	358	100	458	448	111	559	414	119	533
2.	Filozofie, psychologie	441	14	455	427	4	431	433	6	439	473	14	487	431	19	450
3.	Náboženství, teologie	456	105	561	440	126	566	444	103	547	447	70	517	395	52	447
4.	Sociologie, statistika	229	41	270	302	58	360	308	41	349	295	67	362	344	89	424
5.	Politika, ekonomie	519	83	602	572	76	648	586	85	671	709	120	829	662	113	775
6.	Právo, veřejná správa, sociální zabezpečení a sociální péče, pojišťovnictví	596	26	622	645	37	682	635	43	678	685	38	723	641	36	677
7.	Vojenství a vojenské vědy	138	22	160	153	22	175	143	22	165	142	20	162	120	13	133
8.	Školství, pedagogika, volný čas	756	221	977	891	253	1 144	1 022	342	1 369	1 025	299	1 324	862	311	1 173
9.	Obchod, spoje, doprava, cestovní ruch	188	38	226	215	25	240	252	68	300	255	107	382	292	52	344
10.	Etnografie, kulturní antropologie (obyčaje, folklor, tradice)	67	14	81	70	8	78	84	7	91	105	31	136	65	18	83
11.	Filologie, jazyky, jazykověda	310	17	327	381	27	408	383	103	486	400	82	482	373	49	422
12.	Matematika	174	27	201	194	24	218	244	36	280	273	48	321	313	33	346
13.	Přírodní vědy	382	113	495	452	111	563	536	113	649	462	116	578	507	108	615
14.	Lékařské vědy, zdravotnictví	548	148	696	552	120	672	680	161	841	639	128	767	638	128	766
15.	Strojírenství, technologie, stavebnictví, obchod a řemesla	418	131	549	483	137	620	589	127	716	592	188	780	598	143	741
16.	Zemědělství, lesnictví, chov dobytka, lov zvěře a rybolov	281	119	400	334	114	448	314	108	422	289	134	423	309	127	436
17.	Domácí hospodaření	375	18	393	409	46	455	364	35	399	338	45	383	262	41	303
18.	Management, řízení a organizace	244	18	262	272	29	301	312	41	353	298	34	332	347	31	378
19.	Územní plánování, urbanismus a tvorba krajiny, architektura	256	79	335	256	62	318	287	53	340	254	71	325	254	94	348
20.	Sochařství, výtvarné umění, grafika, fotografie	528	159	687	460	147	607	467	133	600	455	150	605	406	169	575
21.	Hudba, divadlo, film apod. umění	282	28	310	288	21	309	295	35	330	305	41	346	307	37	344
22.	Hry a sport	269	44	313	365	85	450	275	85	362	281	76	357	238	78	316
23.	a) Dějiny literatury a literární kritika	202	15	217	193	11	204	203	10	213	196	11	207	209	18	227
	b) Literární texty	4 376	609	4985	4 824	735	5 559	4 588	704	5 297	4 328	801	5 129	4 233	957	5 190
24.	Geografie	254	26	280	286	50	336	330	35	365	265	54	319	212	30	242
25.	Historie, biografie	1410	98	1508	1 430	101	1 531	1 464	100	1 564	1 436	128	1 564	1 431	157	1 588
Úhrnem		14117	2305	16422	15 305	2 510	17 815	15 581	2 701	18 282	15 395	2 984	18 379	14 863	3 013	17 876
z toho	školní učebnice	362	82	444	434	145	579	429	229	658	387	119	506	343	140	483
	dětské knihy	1198	646	1844	1 281	876	2 157	1 136	219	1 955	1 072	890	1 962	1 036	995	2 031
	vysokoškolská skripta a VŠ učebnice	403	9	412	575	18	593	875	18	893	1 150	42	1 192	1 014	41	1 055

# NEPERIODICKÉ PUBLIKACE PODLE JAZYKA VYDÁNÍ

(Pro porovnání jsou uvedeny i údaje od roku 2013)

	Tituly				
	2017	2016	2015	2014	2013
Celkem	16 422	17 815	18 282	18 379	17 876
čeština	14 195	15 397	15 598	15 536	15 316
čeština a jiné jazyky	848	917	1 032	1 074	928
angličtina	710	693	768	839	744
francouzština	10	13	22	22	22
italština	7	54	15	14	12
japonština	-	-	2	-	1
maďarština	6	5	7	7	20
němčina	67	74	85	102	87
nizozemština	1	4	4	1	3
polština	20	20	36	28	24
ruština	117	77	115	120	98
slovenština	228	316	316	370	370
španělština	9	13	14	26	18
ukrajinština	4	4	6	5	2
arabština novodobá	-	8	-	-	5
arabština klasická	1	1	-	2	-
arménština	-	-	-	-	1
ázerbájdžánština	1	-	-	-	-
běloruština	-	-	-	-	-
bosenština	-	-	-	-	-
bulharština	1	-	2	1	2
čínština	2	7	11	-	8
dánština	-	1	2	-	-
esperanto	4	4	3	4	2
finština	-	-	-	-	-
filipínština	1	-	-	-	-
hebrejština nová	-	-	-	-	1
chorvatština	2	2	6	-	-
katalánština	1	-	-	-	-
korejština	2	1	4	4	3
latina klasická	-	-	1	3	3
litevština	-	2	-	-	-
lužická srbština	-	-	-	-	-
mongolština	-	-	-	-	-
norština	1	1	-	-	-
perština	-	-	-	-	-
portugalština	-	1	3	5	-
rumunština	1	1	1	-	-
řečtina nová	-	1	1	1	1
slovinština	-	-	3	1	3
srbština	1	-	2	-	-
staročeština	-	-	-	-	-
staroslověnština	2	1	1	-	1
tibetština	-	-	-	-	-
vietnamština	-	2	-	-	-
hindština	-	-	-	-	-
romština	-	-	-	-	-

v tom podle jazyka vydání

# VYBRANÉ INDIKÁTORY ZE STATISTICKÉHO ZJIŠŤOVÁNÍ O NEPERIODICKÝCH PUBLIKACÍCH V ROCE 2017

CELKEM

	celkem	knihy	brožury
Počet titulů	16 422	14 117	2 305
z toho školních učebnic	444	362	82
dětských knih	1 844	1 198	646
vysokoškolských skript a učebnic	412	403	9

# POŘADÍ PODLE POČTU VYDANÝCH TITULŮ V JEDNOTLIVÝCH OBORECH

	2017				2016			
	Počet titulů			v tom první vydání	Počet titulů			v tom první vydání
	celkem	knihy	brožury		celkem	knihy	brožury	
Literární texty	4 985	4 376	609	4 180	5 559	4 824	735	4 628
Historie, biografie	1 508	1 410	98	1 386	1 531	1 430	101	1 418
Školství, pedagogika, volný čas	977	756	221	789	1 144	891	253	900
Právo, veřejná správa, sociální zabezpečení a sociální péče, pojišťovnictví	622	596	26	506	682	645	37	565
Lékařské vědy, zdravotnictví	696	548	148	584	672	552	120	575
Politika, ekonomie	602	519	83	541	648	572	76	561
Strojírenství, technologie, stavebnictví, obchod a řemesla	549	418	131	521	620	483	137	574
Sochařství, výtvarné umění, grafika, fotografie	687	528	159	672	607	460	147	595
Náboženství, teologie	561	456	105	486	566	440	126	485
Přírodní vědy	495	382	113	449	563	452	111	476
Všeobecnosti	510	418	92	458	492	411	81	457
Domácí hospodaření	393	375	18	355	455	409	46	414
Hry a sport	313	269	44	295	450	365	85	417
Zemědělství, lesnictví, chov dobytka, lov zvěře a rybolov	400	281	119	359	448	334	114	400
Filozofie, psychologie	455	441	14	400	431	427	4	365
Filologie, jazyky, jazykověda	327	310	17	245	408	381	27	333
Sociologie, statistika	270	229	41	262	360	302	58	338
Geografie	280	254	26	241	336	286	50	290
Územní plánování, urbanismus a tvorba krajiny, architektura	335	256	79	318	318	256	62	298
Hudba, divadlo, film apod. umění	310	282	28	291	309	288	21	272
Management, řízení a organizace	262	244	18	228	301	272	29	249
Obchod, spoje, doprava, cestovní ruch	226	188	38	169	240	215	25	200
Matematika	201	174	27	169	218	194	24	181
Dějiny literatury a literární kritika	217	202	15	202	204	193	11	199
Vojenství a vojenské vědy	160	138	22	143	175	153	22	167
Etnografie, kulturní antropologie (obyčejy, folklor, tradice)	81	67	14	73	78	70	8	73
z toho								
1. dětské knihy	1 844	1 196	646	1 616	2 157	1 281	876	1 891
2. vysokoškolská skripta a VŠ učebnice	412	403	9	284	593	575	18	748
3. školní učebnice	444	82	362	271	579	434	145	411

# POŘADÍ POČTU TITULŮ PODLE JAZYKA VYDÁNÍ

		Počet titulů
		2017
Celkem		16 422
v tom	1. čeština	14 195
	2. čeština a jiné jazyky	848
	3. angličtina	710
	4. slovenština	228
	5. vícejazyčné kromě češtiny	180
	6. ruština	117
	7. němčina	67
	8. polština	20
	9. francouzština	10
	10. španělština	9
	11. italština	7
	12. maďarština	6
	13. esperanto	4
	14. ukrajinština	3
	15.-18. čínština	2
	15.-18. chorvatština	2
	15.-18. staroslověnština	2
	15.-18. korejština	2
	19.-27. nizozemština	1
	19.-27. rumunština	1
	19.-27. arabština klasická	1
	19.-27. norština	1
	19.-27. bulharština	1
	19.-27. srbština	1
	19.-27. azerbajdžánština	1
19.-27. filipínština	1	
19.-27. katalánština	1	
19.-27. řečtina nová	1	

# POŘADÍ PODLE POČTU TITULŮ – PŘEKLADY Z JINÝCH JAZYKŮ

		Počet titulů
		2017
Celkem		5 835
v tom podle jazyka originálu	1. angličtina	3 109
	2. němčina	884
	3. více jazyků	348
	4. slovenština	332
	5. francouzština	325
	6. ruština	196
	7. španělština	111
	8. polština	100
	9. italština	86
	10. švédština	60
	11. norština	37
	12. japonština	32
	13. latina klasická	22
	14. dánština	21
	15. nizozemština	20
	16. neurčeno	19
	17. maďarština	13
	18.-19. čínština	11
	18.-19. srbština	11
	20. řečtina klasická	10
21.-22. finština	8	
21.-22. hebrejština ivrit	8	
23.-26. ukrajinština	6	
23.-26. bulharština	6	
23.-26. chorvatština	6	

pokračování

		Počet titulů
		2017
v tom podle jazyka originálu	23.-26. portugalština	6
	rumunština	5
	slovinština	4
	27. vlámsština	4
	islandština	3
	28.-29. staroslověnština	3
	28.-29. ostatní staré jazyky	3
	řečtina nová	2
	korejština	2
	katalánština	2
	30.-33. makedonština	2
	30.-33. albánština	2
	30.-33. běloruština	2
	30.-33. bosenština	2
	latina novodobá	1
	34.--44. rómština	1
	34.--44. turečtina	1
	34.--44. arménština	1
	34.--44. arabština klasická	1
	34.--44. ázerbajdžánština	1
	34.--44. filipínština	1
	34.--44. irština	1
	34.--44. litevština	1
	34.--44. perština	1
	34.--44. staročestina	1
	34.--44. tibetština	1

## PERIODICKÝ TISK

Do statistického zjišťování o periodickém tisku jsou zahrnuty všechny periodicky tištěné publikace, které jsou vydávány a registrovány v České republice dle zákona č. 46/2000 Sb., o právech a povinnostech při vydávání a změně vydávání periodického tisku a některých dalších zákonů (Tiskový zákon) a jsou dostupné veřejnosti (prodávány nebo distribuovány zdarma).

Pod pojmem periodický tisk rozumíme noviny, časopisy a jiné tiskoviny vydávané pod stejným názvem, se stejným obsahovým zaměřením a v jednotné grafické úpravě nejméně dvakrát v kalendářním roce.

Statistické údaje jsou přebírány od Národní knihovny České republiky, která je zpracovává na základě povinných výtisků zaslaných jí vydavateli.

Počet titulů deníků\* se za posledních pět let snížil téměř o 6,6 %. V roce 2013 bylo vydáváno 110 titulů, v roce 2017 klesl jejich počet na 103 titulů. Všechny deníky jsou vydávány v češtině.

Počet titulů ostatních novin\*, se za sledované období zvýšil o 6,6 %. V roce 2013 bylo vydáváno 1 281 titulů, v roce 2017 stoupl jejich počet na 1 366 titulů. Většina titulů je vydávána v češtině, dále jsou ostatní noviny vydávány v němčině, polštině a ruštině.

Počet titulů časopisů stoupl o 5,6 % z 3 626 v roce 2013 na 3 829 v r. 2017. Také časopisů je nejvíce vydáváno v češtině, nejvíce cizojazyčných časopisů je vydáváno v angličtině a ruštině, následuje němčina, slovenština, polština, francouzština, bulharština, ukrajinština, vietnamština, romština, italština, a maďarština.

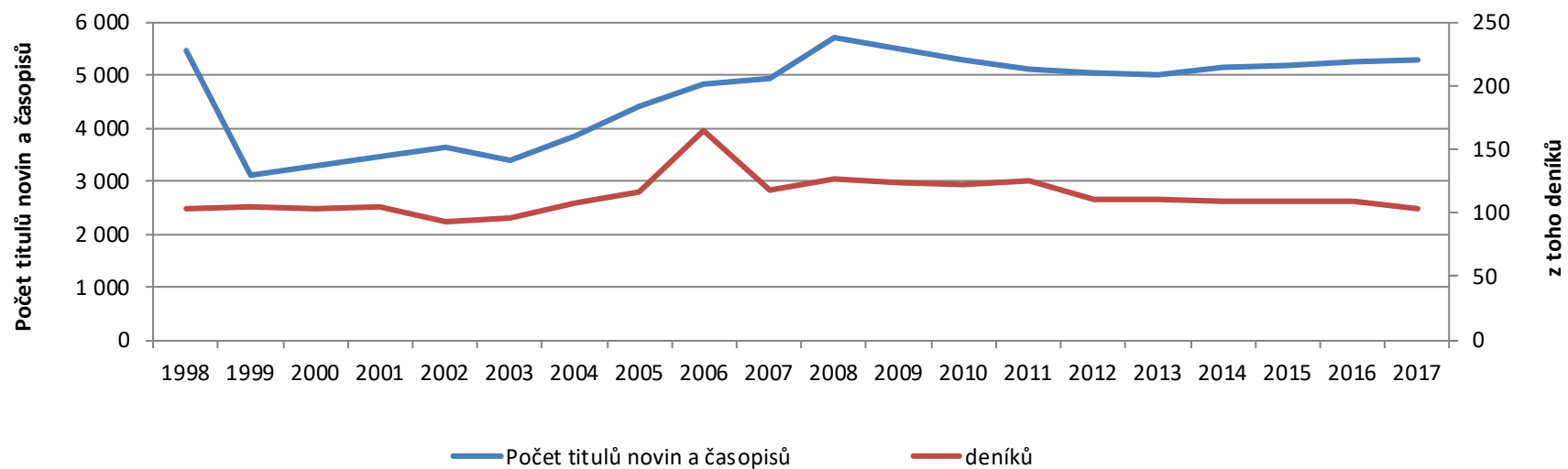
Z časopisů určených pro širokou veřejnost bylo vydáno nejvíce titulů s tematikou pro ženy, muže a rodinu 565 tituly, následují 438 titulů z oblasti politické, filozofické, náboženské a kulturní. Z časopisů určených pro specifické skupiny čtenářů bylo vydáno nejvíce odborných revuí (technických, pro vědu a výzkum apod.), a to 988 tituly, následovaných 352 tituly podnikových časopisů.

\*Do počtu titulů se nezapočítávají místní vydání stejných novin, pokud se od sebe neliší, a části novin, pokud nejsou prodávány samostatně, speciální vydání, ranníky, poledníky a večerníky, pokud mají vlastní název a registraci, různá jazyková vydání (mutace) téhož periodika.

# VÝVOJ VYBRANÝCH UKAZATELŮ V LETECH 1998–2017

## Periodický tisk

	1998	1999	2000	2001	2002	2003	2004	2005	2006	2007	2008	2009	2010	2011	2012	2013	2014	2015	2016	2017
Počet titulů novin a časopisů	5 440	3 115	3 295	3 469	3 636	3 372	3 835	4 399	4 832	4 947	5 687	5 481	5 265	5 098	5 028	5 017	5 127	5 181	5 234	5 298
deníků	103	104	103	105	93	96	108	116	165	118	126	123	122	125	110	110	109	109	109	103
časopisů	4 168	2 336	2 480	2 667	2 813	2 462	2 534	2 993	3 243	3 436	3 950	3 798	3 603	3 576	3 647	3 626	3 733	3 681	3 774	3 829
Počet titulů novin a časopisů na 1 tis. obyvatel	0,53	0,30	0,32	0,34	0,36	0,33	0,38	0,43	0,47	0,48	0,55	0,52	0,50	0,49	0,48	0,48	0,49	0,49	0,49	0,50





# VYBRANÉ ÚDAJE ZE STATISTICKÝCH VÝKAZŮ O PERIODICKÉM TISKU V ROCE 2017

(Pro porovnání jsou uvedeny i údaje od roku 2013)

## CELKEM

		2017		2016		2015		2014		2013	
		[ks]	[%]	[ks]	[%]	[ks]	[%]	[ks]	[%]	[ks]	[%]
Počet titulů	deníků	103	93,6	109	99,1	109	99,1	109	99,1	110	100,0
	ostatních novin	1 366	106,6	1 351	105,5	1 391	108,6	1 285	100,3	1 281	100,0
Počet titulů časopisů		3 829	105,6	3 774	104,1	3 681	101,5	3 733	103,0	3 626	100,0
z toho	časopisy pro širokou veřejnost	1 996	105,5	1 957	103,4	1 915	101,2	1 939	102,5	1 892	100,0
	časopisy pro specifické skupiny čtenářů	1 833	105,7	1 819	104,9	1 766	101,8	1 794	103,5	1 734	100,0

# NOVINY PODLE PERIODICITY A JAZYKA VYDÁNÍ

(Pro porovnání jsou uvedeny i údaje od roku 2013)

		Deníky celkem (vydávané lespoň 4x týdně)	Ostatní noviny celkem	v tom vydávané			
				2 - 3 x týdně	1x týdně	méně často	
Počet titulů	2017	103	1 366	10	140	1 216	
	2016	109	1 351	11	136	1 204	
	2015	109	1 391	11	156	1 224	
	2014	109	1 285	11	156	1 118	
	2013	110	1 281	10	154	1 117	
Jazyk vydání	český	2017	103	1 362	10	140	1 212
		2016	109	1 343	9	135	1 199
		2015	109	1 383	10	154	1 219
		2014	109	1 277	10	154	1 113
		2013	110	1 273	9	152	1 112
	anglický	2017					
		2016		1		1	
		2015		1		1	
		2014		1		1	
		2013		1		1	
	německý	2017		2			2
		2016		4	1		3
		2015		4		1	3
		2014	-	4	-	1	3
		2013		4		1	3
	polský	2017		1			1
		2016		2	1		1
		2015	-	2	1		1
		2014		2	1		1
		2013	-	2	1	-	1
ruský	2017		1			1	
	2016		1			1	
	2015		1			1	
	2014		1			1	
	2013	-	1	-		1	
slovenský	2017		-			-	
	2016		-			-	
	2015		-			-	
	2014						
	2013			-		-	

# ČASOPISY PODLE PERIODICITY A JAZYKA VYDÁNÍ

(Pro porovnání jsou uvedeny i údaje od roku 2013)

		Celkem	v tom vydávané							
			4x týdně	1 - 3x týdně	2 - 3x měsíčně	8 - 12x ročně	5 - 7x ročně	2 - 4x ročně	nepravidelně	
Počet titulů	2017	3 829		127	96	996	531	1 370	709	
	2016	3 774	1	96	131	973	516	1 348	709	
	2015	3 681		99	104	969	523	1 343	643	
	2014	3 733		85	131	920	505	1 245	847	
	2013	3 626		78	105	888	478	1 171	906	
Jazyk vydání	český	2017	3 628	123	96	958	502	1 242	707	
		2016	3 558		96	123	932	486	1 214	707
		2015	3 453		90	102	926	492	1 203	640
		2014	3 515		78	129	874	476	1 118	840
		2013	3 420		71	101	847	448	1 053	899
	anglický	2017	131			8	18	105		
		2016	136	1		8	20	107		
		2015	127		1		8	16	102	
		2014	117		1		11	14	88	3
		2013	110		1	-	11	14	81	3
	arabský	2017								
		2016								
		2015	1					1		
		2014								
		2013	1					1		
bulharský	2017	2				2				
	2016	2				2				
	2015	2				2				
	2014	2				2				
	2013	2				2				

		Celkem	v tom vydávané						
			4x týdně	1 - 3x týdně	2 - 3x měsíčně	8 - 12x ročně	5 - 7x ročně	2 - 4x ročně	nepravidelně
Jazyk vydání	esperanto	2017							
		2016	4			1		3	
		2015	4			1		3	
		2014	4			1		3	
		2013	4			1		3	
	francouzský	2017	3					3	
		2016	4					4	
		2015	5					5	
		2014	5					5	
		2013	5					5	
	italský	2017	1			1			
		2016	1			1			
		2015	1			1			
		2014	1			1			
		2013	1			1			
maďarský	2017	1				1			
	2016	1				1			
	2015	1				1			
	2014	1				1			
	2013	1				1			
německý	2017	10			6	1	3		
	2016	10			6	1	3		
	2015	16		2	6	2	6		
	2014	15		2	5	2	6		
	2013	14	-	-	2	4	2	6	-

# ČASOPISY PODLE PERIODICITY A JAZYKA VYDÁNÍ

pokračování

		Celkem	v tom vydávané						nepravidelně
			4x týdně	1 - 3x týdně	2 - 3x měsíčně	8 - 12x ročně	5 - 7x ročně	2 - 4x ročně	
Jazyk vydání	polský	2017	5	-	-	3	-	2	-
		2016	6	-	1	3	-	2	-
		2015	6	-	-	2	-	4	-
		2014	6	-	-	2	-	4	-
		2013	6	-	-	2	-	4	-
	romský	2017	1	-	-	1	-	-	-
		2016	2	-	-	2	-	-	-
		2015	3	-	-	2	-	1	-
		2014	3	-	-	2	-	1	-
		2013	3	-	1	1	-	1	-
	ruský	2017	34	-	3	15	4	10	2
		2016	35	-	4	15	4	10	2
		2015	40	-	3	18	6	10	3
		2014	44	-	3	19	6	12	4
		2013	39	-	3	16	6	10	4
	slovenský	2017	10	-	1	3	1	5	-
		2016	10	-	1	3	1	5	-
		2015	16	-	1	4	4	7	-
2014		15	-	-	4	4	7	-	
2013		14	-	-	4	4	6	--	

		Celkem	v tom vydávané						nepravidelně
			4x týdně	1 - 3x týdně	2 - 3x měsíčně	8 - 12x ročně	5 - 7x ročně	2 - 4x ročně	
Jazyk vydání	srbský	2017	-	-	-	-	-	-	-
		2016	-	-	-	-	-	-	-
		2015	-	-	-	-	-	-	-
		2014	-	-	-	-	-	-	-
		2013	-	-	-	-	-	-	-
	španělský	2017	-	-	-	-	-	-	-
		2016	-	-	-	-	-	-	-
		2015	1	-	-	-	-	1	-
		2014	1	-	-	-	-	1	-
		2013	1	-	-	-	-	1	-
	ukrajinský	2017	2	-	-	-	-	2	-
		2016	2	-	-	1	1	-	-
		2015	2	-	1	-	1	-	-
		2014	1	-	-	1	-	-	-
		2013	1	-	-	1	-	-	-
	vietnamský	2017	1	-	-	1	-	-	-
		2016	3	-	2	1	-	-	-
		2015	3	-	3	-	-	-	-
2014		3	-	3	-	-	-	-	
2013		4	-	3	-	-	1	-	

# ČASOPISY PODLE TEMATICKÝCH SKUPIN

(Pro porovnání jsou uvedeny i údaje od roku 2013)

Tematické skupiny		Tituly celkem				
		2017	2016	2015	2014	2013
<b>A. Časopisy pro širokou veřejnost</b>		1 996	1 957	1 915	1 939	1 892
v tom	ilustrované, informační a reportážní	60	60	60	60	60
	politické, filozofické, náboženské a kulturní	438	435	436	438	432
	pro ženy, muže a rodinu	565	557	530	504	491
	rozhlasové, televizní a filmové	44	42	40	40	40
	věnované cestovnímu ruchu, volnému času a sportu	321	315	308	324	314
	populárně historické a zeměpisné	56	55	55	57	54
	populárně vědecké a technické	93	89	88	95	94
	pro děti a mládež	165	154	151	156	149
	ostatní (výše neuvedené)	254	250	247	265	258
<b>B. Časopisy pro specifické skupiny čtenářů</b>		1 833	1 817	1 766	1 794	1 734
v tom	odborné revue (technické, pro vědu a výzkum apod.)	988	981	967	990	960
	časopisy odborů, politických stran, sdružení atd.	106	105	102	122	121
	časopisy dobročinných organizací	39	38	39	44	43
	podnikové časopisy	352	350	332	304	285
	bulletiny farností	34	33	34	34	32
	ostatní časopisy (výše neuvedené)	314	310	292	300	293
<b>Ú h r n e m (A + B)</b>		3 829	3 774	3 681	3 625	3 647

# VÝKONOVÉ INDIKÁTORY ZE STATISTICKÝCH VÝKAZŮ O PERIODICKM TISKU V ROCE 2017

		2017		2016		2015		2014		2013	
		[ks]	[%]	[ks]	[%]	[ks]	[%]	[ks]	[%]	[ks]	[%]
Počet titulů	deníků	103	93,6	109	99,1	109	99,1	109	99,1	110	100,0
	ostatních novin	1 366	106,6	1 351	105,5	1 391	108,6	1 285	100,3	1 281	100,0
Počet titulů časopisů		3 829	105,6	3 774	104,1	3 681	101,5	3 733	103,0	3 626	100,0
z toho	časopisy pro širokou veřejnost	1 996	105,5	1 957	103,4	1 915	101,2	1 939	102,5	1 892	100,0
	časopisy pro specifické skupiny čtenářů	1 833	105,7	1 819	104,9	1 766	101,8	1 794	103,5	1 734	100,0

## POŘADÍ NOVIN PODLE JAZYKA VYDÁNÍ

		2017	2016	2015
Celkem		1469	1460	1500
v tom	1. česky	1465	1452	1492
	2. německy	2	4	4
	3.-4. polsky	1	2	2
	3.-4. ruský	1	1	1
	5. anglicky		1	1

## POŘADÍ ČASOPISŮ PODLE JAZYKA VYDÁNÍ

		2017	2016	2015
Celkem		3 829	3 774	3 681
v tom	1. česky	3 628	3 558	3 453
	2. anglicky	131	136	127
	3. ruský	34	35	40
	4.-5. německy	10	10	16
	4.-5. slovensky	10	10	16
	6. polsky	5	6	6
	7. francouzsky	3	4	5
	8.-9. bulharský	2	2	2
	8.-9. ukrajinský	2	2	2
	10.-13. romský	1	2	3
	10.-13. italský	1	1	1
	10.-13. maďarský	1	1	1
	10.-13. vietnamský	1	3	3
	14. esperanto		4	4

# POŘADÍ TEMATICKÝCH SKUPIN PODLE POČTU VYDANÝCH TITULŮ

		2017	2016	2015
Celkem		3 829	3 774	3 681
v tom	1. odborné revue (technické, pro vědu a výzkum apod.)	988	981	967
	2. pro ženy, muže a rodinu	565	557	530
	3. politické, filozofické, náboženské a kulturní	438	435	436
	4. podnikové časopisy	352	350	332
	5. věnované cestovnímu ruchu, volnému času a sportu	321	315	308
	6. pro děti a mládež	165	154	151
	7. časopisy odborů, politických stran, sdružení atd.	106	105	102
	8. populárně vědecké a technické	93	89	88
	9. ilustrované, informační a reportážní	60	60	60
	10. populárně historické a zeměpisné	56	55	55
	11. rozhlasové, televizní a filmové	44	42	40
	12. časopisy dobročinných organizací	39	38	39
	13. bulletinů farností	34	33	34

## YDAVATELÉ

Předmětem statistického zjišťování jsou vydavatelé, kteří v roce 2017 v České republice vydávali periodický tisk a neperiodické publikace na hmotných i nehmotných nosičích, a to v tištěné, netištěné (např. gramofonové desky, mg. kazety CD, DVD aj.), elektronické podobě a e-knih. Zahnut je i počet titulů vydaných na internetu. Údaje o vydavatelích a jejich činnosti byly zpracovány na základě statistického výkazu o vydavatelích, který byl rozeslán vydavatelům v ČR zabývajícím se vydáváním jako hlavní činností, popřípadě těch, u kterých je vydávání činností přidruženou k činnosti orgánů veřejné a státní správy, akademií, škol, vědeckých, politických, náboženských, sportovních a jiných institucí. K obeslání byl použit registr vydavatelů, který je průběžně aktualizován, databáze podléhá změnám v důsledku zániku vydavatelů nebo přerušeni činnosti, popřípadě vzniku nových vydavatelství subjektů.

Statistický výkaz za rok 2017 se žádostí o zpracování byl zaslán 1 163 vydavatelům (z toho bylo 69 vydavatelů nově obeslaných). Z nich 1 115 vydavatelů výkaz zpracovalo a odeslalo NIPOS. Z toho 127 ohlásilo zánik vydavatelství činnosti. Zbývajících 48 vydavatelů neodpovědělo, ani jinak nereagovalo. V roce 2017 se oproti roku 2016 zvýšil počet vyplněných výkazů z 997 na 1 115 (z toho 186 vydavatelů nic nevydalo). Dále sledujeme vydávání dalších institucí na jejich výkazech.

Jde o:

- Knihovny ( r. 2013 - 86, r. 2014 - 89, r. 2015 - 87, r. 2016 - 82 a v r. 2017 - 87)
- Muzea a galerie - muzea výtvarných umění (r. 2013 - 173, r. 2014 - 169, r. 2015 - 174, r. 2016 - 167 a v r. 2017 - 163)
- Památkové objekty s kulturním využitím (r. 2013 - 33, r. 2014 - 34, r. 2015 - 31, r. 2016 - 31 a v r. 2017 - 29)

- Výstavní činnost v oblasti profesionálního výtvarného umění a architektury (r. 2013 - 61, r. 2014 - 59, r. 2015 - 63, r. 2016 - 65 a v r. 2017 - 63)
- Kulturní, vzdělávací a zájmové instituce (r. 2013 - 241, r. 2014 - 246, r. 2015 - 266, r. 2016 - 297 a v r. 2017 - 309 subjektů)

Tabulky a údaje vybrané ze statistických výkazů poskytují přehled o počtu vydavatelů periodického tisku a neperiodických publikací, audiovideo a elektronických dokumentů působících v posledních pěti letech u dalších vydávajících institucí v ČR a o jejich zřizovatelích. Z uvedeno je zřejmé, že hodnoty vykazují setrvalý stav.

Zpravodajské jednotky vydavatelů je možné rozdělit do 3 skupin podle vzniku:

- vydavatelé, jejichž zřizovatelem jsou orgány státní správy a samosprávy (r. 2013 - 38, r. 2014 - 41, r. 2015 - 77, r. 2016 - 77 a v r. 2017 - 89)
- vydavatelé, jimiž jsou podnikatelé a podnikatelské subjekty (r. 2013 - 836, r. 2014 - 814, r. 2015 - 803, r. 2016 - 663 a v r. 2017 - 788)
- vydavatelé, jimiž jsou občanská sdružení, církve, o.p.s., odborové organizace, nadace, družstva a.j. (r. 2013 - 78, r. 2014, r. 2015 - 88, r. 2016 - 72 a v r. 2017 - 111 subjektů)

Z uvedeného je zřejmé, že je nejvyšší počet podnikatelů a podnikatelských subjektů, i když má v průběhu let klesající tendenci, na úkor vydavatelů zřizovaných orgány státní správy a občanskými sdruženími. V roce 2017, bylo nově obesláno 69 vydavatelů.

Tabulky dále poskytují přehled o počtu vydavatelů a o počtu jimi vydaných typů dokumentů v jednotlivých krajích ČR. Je vidět, že se počet vydavatelů v roce 2017 opět zvýšil,



což se projevilo i na jednotlivých typech vydavatelské činnosti. V roce 2017 se zvýšil počet vydavatelů, kteří ukončili činnost.

Z Přehledu o počtu vydavatelů a jimi vydávaných typů dokumentů v krajích ČR v roce 2017 se oproti roku 2016 počet vydavatelů u neperiodických publikací zvýšil, zatím co počet vydaných titulů a náklad se snížil. U novin a audiodokumentů se počet vydavatelů, počet titulů a náklad téměř nezměnil. U periodického tisku se počet vydavatelů nezměnil, ale počet titulů a náklad snížil. U neperiodických publikací a periodického tisku se počet vydavatelů a náklad zvýšil, jen počet titulů se snížil. Kategorie typu dokumentů, který převážně vydávají, si určují vydavatelé sami.

Dále sledujeme knihovny, muzea a galerie (muzea výtvarných umění), památkové objekty s kulturním využitím, výstavní síně a kulturně vzdělávací a zájmové instituce, které vydávají neperiodické publikace, periodika a audiovizuální dokumenty a nově elektronické dokumenty a dokumenty na internetu. Knihovny zvýšily počet titulů i náklad neperiodických publikací a snížily počet titulů a náklad periodik, audio video dokumentů a elektronických dokumentů. Muzea a galerie nezměnily počet titulů a náklad u neperiodických publikací a u periodického tisku a mírně zvýšily náklad a zvýšil se počet titulů audiovizuálních dokumentů. Památkové objekty snížily počet titulů i náklad u všeho kromě neperiodických publikací. Výstavní činnost v oblasti profesionálního výtvarného umění a architektury zvýšila počet titulů a snížila náklad vydávaných neperiodických publikací. Kulturně vzdělávací a zájmové instituce zvýšily počet titulů periodik, ale snížily náklad.

Co se týká zasilání povinného výtisku Národní knihovně ČR, vydavatelé dodržují tuto povinnost téměř stoprocentně.

V roce 2017 způsob distribuce vyplnilo 797 vydavatelů, z čehož 109 vydavatelů distribuuje tituly na regionální a 688 na celostátní úrovni.

Co se týká vydávání audioknih. Z 61 vydavatelů audio dokumentů bylo 18 vydavateli audioknih, kteří vydali celkem 154 titulů audioknih v nákladu 127 577 kusů.

V roce 2017 celkem 95 vydavatelů vydávalo e-knihy, z čehož jen 22 vydavatelů vydávalo e-knihy, které nevyšly tiskem. Celkem vyšlo 10 970 titulů e-knih při 1 076 086 počtu stažení (u e-knih se náklad rovná počtu stažení.)

Od roku 2013 sledujeme vydavatele knih, brožur a e-knih, které nevyšly tiskem a jimi vydávaných titulů s jejich nákladem a vybranými ekonomickými údaji. V roce 2017 vyplnilo 553 vydavatelů ve výkaze vydávání knih nebo brožur nebo e-knih, které nevyšly tiskem a vydalo 15 095 titulů v nákladu 33 950 570 ks. Dále 496 vydavatelů vydalo 13 041 titulů knih v nákladu 28 909 691 ks, 183 vydavatelů vydalo 1 941 titulů brožur v nákladu 5 036 190 ks a 22 vydavatelů vydalo 113 titulů e-knih, které nevyšly tiskem v nákladu, který se u e-knih rovná počtu stažení, 4 689 ks. Průměrný náklad na titul knihy byl 2 217 ks, na titul brožury 2 595 ks a na e-knihu, která nevyšla tiskem 41 ks. Počet pracovníků, kteří se zabývají vydavatelskou činností vyplnilo 519 vydavatelů, kteří disponovali 2 643 pracovníky. Tržby z vydavatelské činnosti vyplnilo 441 vydavatelů, kteří utržili 6 005 289 147 Kč. Příspěvky, dotace a granty na provoz z rozpočtu státu, kraje a obce, dary vyplnilo 152 vydavatelů, kteří obdrželi 203 611 739 Kč. Ostatní příjmy vyplnilo 217 vydavatelů, kteří utržili 2 395 282 652 Kč. Mzdy, ostatní osobní náklady, náklady na sociální a zdravotní pojištění vyplnilo 309 vydavatelů, kteří vyplatili 1 621 145 210 Kč. Honoráře vyplnilo 252 vydavatelů, kteří vyplatili 491 114 180 Kč.

---

Přehledy vydavatelů letos neuveřejňujeme, protože většina vydavatelů si nepřeje zveřejnění vydavatelských údajů a přehledy pak nemají žádnou vypovídací hodnotu.

**Všechny údaje jsou z aktualizace ze dne 17. 08. 2018**

Zdroj:

KULT (MK) 18-01 Roční výkaz o vydavateli

KULT (MK) 12-01 Roční výkaz o knihovně

KULT (MK) 14-01 Roční výkaz o muzeu a galerii (muzeu výtvarných umění)

KULT (MK) 17-01 Roční výkaz o památkových objektech s kulturním využitím

KULT (MK) 19-01 Roční výkaz o výstavní činnosti v oblasti profesionálního výtvarného umění a architektury

KULT (MK) 22-01 Roční výkaz o kulturně vzdělávací a zájmové činnosti.

# POČET VYDAVATELŮ PERIODICKÉHO TISKU A NEPERIODICKÝCH PUBLIKACÍ

Celkem		2017	%	2016	%	2015	%	2014	%	2013	%
		1 115	142,4	997	127,3	968	123,6	943	120,4	783	100,0
v tom zřizovaných	Ministerstvem kultury	5	250,0	4	200,0	4	200,0	2	100,0	2	100,0
	Jinými ministerstvy	18	300,0	11	183,3	15	250,0	9	150,0	6	100,0
	Vysokými školami	36	211,8	35	205,9	33	194,1	20	117,6	17	100,0
	Státními ústředními orgány	1	100,0	1	100,0	1	100,0	1	100,0	-	-
	Dalšími orgány státní správy	16	400,0	16	400,0	16	400,0	8	200,0	4	100,0
	Hl. M. Prahou	3	150,0	3	150,0	2	100,0	-	-	-	-
	Statutárními městy	-	-	-	-	-	-	-	-	-	-
	Kraji	9	225,0	8	200,0	6	150,0	1	25,0	4	100,0
	Obcemi, městy nebo městskými částmi	3	100,0	-	-	-	-	-	-	3	100,0
	Odborovými organizacemi	1	50,0	1	50,0	2	100,0	2	100,0	2	100,0
	Podnikatelskými subjekty – práv. osobami	534	125,9	513	121,0	496	117,0	508	119,8	424	100,0
	Podnikateli – fyzickými osobami	370	147,4	313	124,7	307	122,3	306	121,9	251	100,0
	Spolky	80	177,8	59	131,1	55	122,2	55	122,2	45	100,0
	Obecně prospěšnými společnostmi	16	160,0	15	150,0	15	150,0	15	150,0	10	100,0
	Církvemi	18	163,6	14	127,3	12	109,1	12	109,1	11	100,0
	Jinými (např. Nadacemi, družstvy)	5	125,0	4	100,0	4	100,0	4	100,0	4	100,0

# VYBRANÉ ÚDAJE ZE STATISTICKÝCH VÝKAZŮ O VYDAVATELI V ROCE 2017

## POČET VYDAVATELŮ NEPERIODICKÝCH PUBLIKACÍ A PERIODICKÉHO TISKU S HLAVNÍ A VEDLEJŠÍ VYDAVATELSKOU ČINNOSTÍ V ČR V ROCE 2017

(Pro porovnání jsou uvedeny i údaje od r. 2013)

		v roce										
		2017	%	2016	%	2015	%	2014	%	2013	%	
Počet vydavatelů	<b>Celkem</b>	<b>1 115,0</b>	93,8	997,0	#	972,0	80,6	949,0	58,9	954,0	100,0	
	s hlavní vydavatelskou činností	<b>835,0</b>	95,1	915,0	#	968,0	107,4	943,0	107,4	943,0	100,0	
	v tom	neperiodických publikací	<b>483,0</b>	104,1	518,0	#	543,0	110,6	513,0	109,1	506,0	100,0
		novin	<b>28,0</b>	82,4	32,0	#	31,0	88,2	30,0	105,9	36,0	100,0
		periodického tisku	<b>137,0</b>	70,3	155,0	#	161,0	86,7	169,0	89,7	175,0	100,0
		periodického i neperiodického tisku	<b>136,0</b>	95,1	154,0	#	175,0	126,6	181,0	125,9	180,0	100,0
		audiovideo dokumenty	<b>32,0</b>	110,3	35,0	#	34,0	100,0	29,0	106,9	31,0	100,0
		elektronické dokumenty	<b>11,0</b>	137,5	12,0	#	15,0	150,0	12,0	100,0	8,0	100,0
		ostatní (výše neuvedené)	<b>8,0</b>	160,0	9,0	#	9,0	180,0	9,0	140,0	7,0	100,0
	s vedlejší vydavatelskou činností	<b>280,0</b>	100,0	.	.	.	.	.	.	.	.	.
	v tom	neperiodických publikací	<b>177,0</b>	100,0	.	.	.	.	.	.	.	.
		novin	<b>1,0</b>	100,0	.	.	.	.	.	.	.	.
		periodického tisku	<b>22,0</b>	100,0	.	.	.	.	.	.	.	.
		periodického i neperiodického tisku	<b>54,0</b>	100,0	.	.	.	.	.	.	.	.
		audiovideo dokumenty	<b>10,0</b>	100,0	.	.	.	.	.	.	.	.
elektronické dokumenty		<b>10,0</b>	100,0	.	.	.	.	.	.	.	.	
ostatní (výše neuvedené)		<b>6,0</b>	100,0	.	.	.	.	.	.	.	.	

• V uvedeném roce nebyl údaj sledován

# Vydávání jako vedlejší činnost nebylo v roce 2016 sledováno v úplnosti

## ZASÍLÁNÍ POVINNÉHO VÝTISKU VYDAVATELI VYDÁVAJÍCÍMI PERIODICKOU A NEPERIODICKOU LITERATURU V ROCE 2017

	Počet vydavatelů			
	celkem	zaslali povinný výtisk		zaslali v [%]
		ano	ne	
Spolky, církve aj.	90	87	3	96,7%
Podnikatelské subjekty a podnikatelé	587	576	11	98,1%
Mk, jiné resorty, kraje, obce a města	80	79	1	98,8%
<b>Celkem</b>	<b>757</b>	<b>742</b>	<b>15</b>	<b>98,0%</b>

## VYDAVATELÉ VYDÁVAJÍCÍ AUDIO KNIHY V ROCE 2017

	Počet vydavatelů vydávajících				
	audiodokumenty	z toho audioknihy			
		celkem	%	počet titulů	Náklad audioknih
Spolky, církve aj.	5	1	20,00 %	1	2 000
Podnikatelské subjekty a podnikatelé	52	16	30,77 %	122	96 977
Mk, jiné resorty, kraje, obce a města	4	1	25,00 %	31	28 600
<b>Celkem</b>	<b>61</b>	<b>18</b>	<b>29,51 %</b>	<b>154</b>	<b>127 577</b>

## DISTRIBUCE TITULŮ VYDAVATELI VYDÁVAJÍCÍMI PERIODICKOU A NEPERIODICKOU LITERATURU V ROCE 2017

	Počet vydavatelů		
	celkem	distribuce	
		regionální	celostátní
Spolky, církve aj.	93	10	83
Podnikatelské subjekty a podnikatelé	619	75	544
Mk, jiné resorty, kraje, obce a města	85	24	61
<b>Celkem</b>	<b>812</b>	<b>103</b>	<b>709</b>

## VYDAVATELÉ VYDÁVAJÍCÍ E-KNIHY V ROCE 2017

	Počet vydavatelů vydávajících				
	e - knihy	z toho			
		e - knihy, které nevyšly tiskem	%	počet titulů	náklad e - knih
Spolky, církve aj.	7	1	14,3%	77	7 221
Podnikatelské subjekty a podnikatelé	72	14	19,4%	3 162	354 739
Mk, jiné resorty, kraje, obce a města	16	7	43,8%	444	4 432
<b>Celkem</b>	<b>95</b>	<b>22</b>	<b>23,2%</b>	<b>10 970</b>	<b>1 076 086</b>

# PŘEHLED O POČTU VYDAVATELŮ A JIMI VYDÁVANÝCH TYPŮ DOKUMENTŮ V KRAJÍCH ČR V ROCE 2017

## CELKEM

		Neperiodické publikace			Noviny				Periodický tisk			
		Počet		Náklad	Počet		Náklad	Remitenda	Počet		Náklad	Remitenda
		vydavatelů	titulů		vydavatelů	titulů			vydavatelů	titulů		
<b>Česká republika</b>		<b>660</b>	<b>13 649</b>	<b>41 820 267</b>	<b>29</b>	<b>231</b>	<b>403 836 248</b>	<b>74 002 508</b>	<b>159</b>	<b>532</b>	<b>154 243 492</b>	<b>48 761 315</b>
z toho z	Hlavní město Praha	312	8 017	27 821 556	9	86	392 254 071	73 291 768	102	401	141 679 431	42 758 612
	Středočeský kraj	52	398	821 137	2	2	466 930	161 750	6	5	2 021 265	255 735
	Jihočeský kraj	20	1 816	2 569 620	1	-	-	-	4	4	167 900	89 572
	Plzeňský kraj	18	105	220 238	-	-	-	-	1	-	-	-
	Karlovarský kraj	4	30	240 200	-	-	-	-	-	-	-	-
	Ústecký kraj	11	128	727 505	1	1	10 000	100	3	11	742 431	412 848
	Liberecký kraj	22	99	1 784 197	1	1	18 720	802	1	1	43 900	39 138
	Královéhradecký kraj	18	113	79 330	4	5	1 579 100	34 736	3	-	-	-
	Pardubický kraj	14	104	147 408	1	127	5 889 270	-	4	4	82 200	-
	Vysočina	21	119	167 680	1	4	1 806 957	206 604	-	-	-	-
	Jihomoravský kraj	71	1 383	3 897 351	8	4	1 520 000	259 948	18	64	7 393 205	3 058 618
	Olomoucký kraj	28	497	1 408 326	1	1	291 200	46 800	4	9	658 600	322 740
	Zlínský kraj	26	223	743 993	-	-	-	-	6	6	964 900	63 124
Moravskoslezský kraj	43	617	1 191 726	-	-	-	-	7	27	489 660	1 760 928	

# PŘEHLED O POČTU VYDAVATELŮ A JIMI VYDÁVANÝCH TYPŮ DOKUMENTŮ V KRAJÍCH ČR 2017

## CELKEM

pokračování

	Neper. publikací a per. tisku				Audio video dokumenty			Elektronické dokumenty		
	Počet		Náklad	Remitenda	Počet		Náklad	Počet		Náklad
	vydavatelů	titulů			vydavatelů	titulů		vydavatelů	titulů	
<b>Česká republika</b>	<b>190</b>	<b>5 270</b>	<b>68 354 445</b>	<b>12 312 269</b>	<b>42</b>	<b>1 690</b>	<b>963 464</b>	<b>21</b>	<b>103</b>	<b>43 057</b>
z toho										
Hlavní město Praha	112	3 167	50 007 904	11 768 940	29	1 630	943 709	10	35	6 651
Středočeský kraj	11	27	592 700	26 964	3	2	8 623	1	-	-
Jihočeský kraj	5	33	111 929	23 810	-	-	-	1	5	6 505
Plzeňský kraj	7	45	216 245	1 860	1	12	5 521	-	-	-
Karlovarský kraj	4	50	1 656 971	-	-	-	-	-	-	-
Ústecký kraj	1	52	12 864	-	-	-	-	-	-	-
Liberecký kraj	4	75	1 413 047	5 336	-	-	-	-	-	-
Královéhradecký kraj	4	48	1 371 186	-	-	-	-	1	9	15 420
Pardubický kraj	3	71	581 907	325 828	-	-	-	1	-	-
Vysočina	3	93	2 574 150	-	1	-	-	-	-	-
Jihomoravský kraj	12	972	719 951	36 299	4	4	2 640	5	50	14 401
Olomoucký kraj	10	354	3 856 320	8 176	1	40	2 371	1	4	80
Zlínský kraj	4	58	432 900	114 053	1	2	600	-	-	-
Moravskoslezský kraj	10	225	4 806 371	1 003	2	-	-	1	-	-

# PŘEHLED O POČTU VYDAVATELŮ A JIMI VYDÁVANÝCH TYPŮ DOKUMENTŮ V KRAJÍCH ČR 2017

## Zřizovaných Mk, jinými resorty, obcemi a městy

		Neperiodické publikace			Noviny				Periodický tisk			
		Počet		Náklad	Počet		Náklad	Remitenda	Počet		Náklad	Remitenda
		vydavatelů	titulů		vydavatelů	titulů			vydavatelů	titulů		
<b>Česká republika</b>		<b>43</b>	<b>1 029</b>	<b>2 607 520</b>	<b>-</b>	<b>-</b>	<b>-</b>	<b>-</b>	<b>6</b>	<b>7</b>	<b>208 015</b>	<b>67</b>
z toho	Hlavní město Praha	24	518	1 304 353	-	-	-	-	2	4	205 030	-
	Středočeský kraj	1	3	1 900	-	-	-	-	1	1	2 365	55
	Jihočeský kraj	3	54	244 235	-	-	-	-	-	-	-	-
	Plzeňský kraj	2	66	150 228	-	-	-	-	-	-	-	-
	Karlovarský kraj	-	-	-	-	-	-	-	-	-	-	-
	Ústecký kraj	2	102	713 305	-	-	-	-	-	-	-	-
	Liberecký kraj	-	-	-	-	-	-	-	-	-	-	-
	Královéhradecký kraj	1	28	4 475	-	-	-	-	1	-	-	-
	Pardubický kraj	1	23	69 600	-	-	-	-	-	-	-	-
	Vysočina	1	1	200	-	-	-	-	-	-	-	-
	Jihomoravský kraj	3	42	14 178	-	-	-	-	1	1	220	12
	Olomoucký kraj	-	-	-	-	-	-	-	-	-	-	-
	Zlínský kraj	2	50	19 732	-	-	-	-	-	-	-	-
	Moravskoslezský kraj	3	142	85 314	-	-	-	-	1	1	400	-

# PŘEHLED O POČTU VYDAVATELŮ A JIMI VYDÁVANÝCH TYPŮ DOKUMENTŮ V KRAJÍCH ČR 2017

Zřizovaných Mk, jinými resorty, obcemi a městy

pokračování		Neper. publikací a per. tisku				Audio video dokumenty			Elektronické dokumenty		
		Počet		Náklad	Remitenda	Počet		Náklad	Počet		Náklad
		vydavatelů	titulů			vydavatelů	titulů		vydavatelů	titulů	
<b>Česká republika</b>		<b>37</b>	<b>2 336</b>	<b>11 850 990</b>	<b>486 321</b>	-	-	-	<b>3</b>	<b>6</b>	<b>81</b>
z toho	Hlavní město Praha	21	1 084	1 830 761	470 865	-	-	-	2	2	1
	Středočeský kraj	-	-	-	-	-	-	-	-	-	-
	Jihočeský kraj	1	12	709	-	-	-	-	-	-	-
	Plzeňský kraj	-	-	-	-	-	-	-	-	-	-
	Karlovarský kraj	1	7	1 632 400	-	-	-	-	-	-	-
	Ústecký kraj	1	52	12 864	-	-	-	-	-	-	-
	Liberecký kraj	2	68	1 325 047	5 336	-	-	-	-	-	-
	Královéhradecký kraj	1	36	1 363 686	-	-	-	-	-	-	-
	Pardubický kraj	1	63	14 617	-	-	-	-	-	-	-
	Vysočina	1	5	2 513 000	-	-	-	-	-	-	-
	Jihomoravský kraj	4	787	275 279	10 120	-	-	-	-	-	-
	Olomoucký kraj	2	198	2 875 857	-	-	-	-	1	4	80
	Zlínský kraj	-	-	-	-	-	-	-	-	-	-
	Moravskoslezský kraj	2	24	6 770	-	-	-	-	-	-	-



# PŘEHLED O POČTU VYDAVATELŮ A JIMI VYDÁVANÝCH TYPŮ DOKUMENTŮ V KRAJÍCH ČR 2017

## Zřizovaných podnikatelskými subjekty a podnikateli

		Neperiodické publikace			Noviny				Periodický tisk			
		Počet		Náklad	Počet		Náklad	Remitenda	Počet		Náklad	Remitenda
		vydavatelů	titulů		vydavatelů	titulů			vydavatelů	titulů		
<b>Česká republika</b>		<b>550</b>	<b>12 317</b>	<b>38 564 858</b>	<b>29</b>	<b>231</b>	<b>403 836 248</b>	<b>74 002 508</b>	<b>131</b>	<b>468</b>	<b>153 488 917</b>	<b>48 721 840</b>
z toho	Hlavní město Praha	254	7 328	26 036 893	9	86	392 254 071	73 291 768	85	348	140 989 001	42 726 554
	Středočeský kraj	47	370	799 587	2	2	466 930	161 750	4	3	2 018 600	255 530
	Jihočeský kraj	16	1 760	2 324 185	1	-	-	-	3	3	158 000	89 572
	Plzeňský kraj	14	37	69 800	-	-	-	-	1	-	-	-
	Karlovarský kraj	3	29	236 200	-	-	-	-	-	-	-	-
	Ústecký kraj	8	20	8 350	1	1	10 000	100	3	11	742 431	412 848
	Liberecký kraj	20	99	1 784 197	1	1	18 720	802	1	1	43 900	39 138
	Královéhradecký kraj	17	85	74 855	4	5	1 579 100	34 736	2	-	-	-
	Pardubický kraj	12	65	41 808	1	127	5 889 270	-	4	4	82 200	-
	Vysočina	18	116	166 180	1	4	1 806 957	206 604	-	-	-	-
	Jihomoravský kraj	61	1 307	3 852 043	8	4	1 520 000	259 948	13	58	7 351 625	3 053 406
	Olomoucký kraj	22	494	1 360 626	1	1	291 200	46 800	3	8	649 000	320 740
Zlínský kraj	22	173	724 261	-	-	-	-	6	6	964 900	63 124	
Moravskoslezský kraj	36	434	1 085 873	-	-	-	-	6	26	489 260	1 760 928	

# PŘEHLED O POČTU VYDAVATELŮ A JIMI VYDÁVANÝCH TYPŮ DOKUMENTŮ V KRAJÍCH ČR 2017

## Zřizovaných podnikatelskými subjekty a podnikateli

pokračování		Neper. publikací a per. tisku				Audio video dokumenty			Elektronické dokumenty		
		Počet		Náklad	Remitenda	Počet		Náklad	Počet		Náklad
		vydavatelů	titulů			vydavatelů	titulů		vydavatelů	titulů	
<b>Česká republika</b>		<b>126</b>	<b>2 391</b>	<b>52 763 693</b>	<b>11 485 414</b>	<b>42</b>	<b>1 690</b>	<b>963 464</b>	<b>16</b>	<b>86</b>	<b>42 976</b>
z toho	Hlavní město Praha	74	1 688	45 135 090	10 978 677	29	1 630	943 709	7	22	6 650
	Středočeský kraj	11	27	592 700	26 964	3	2	8 623	-	-	-
	Jihočeský kraj	2	21	111 220	23 810	-	-	-	1	5	6 505
	Plzeňský kraj	6	38	213 305	360	1	12	5 521	-	-	-
	Karlovarský kraj	3	43	24 571	-	-	-	-	-	-	-
	Ústecký kraj	-	-	-	-	-	-	-	-	-	-
	Liberecký kraj	2	7	88 000	-	-	-	-	-	-	-
	Královéhradecký kraj	3	12	7 500	-	-	-	-	1	9	15 420
	Pardubický kraj	2	8	567 290	325 828	-	-	-	1	-	-
	Vysočina	2	88	61 150	-	1	-	-	-	-	-
	Jihomoravský kraj	5	72	65 272	13 069	4	4	2 640	5	50	14 401
	Olomoucký kraj	5	129	666 094	1 650	1	40	2 371	-	-	-
	Zlínský kraj	4	58	432 900	114 053	1	2	600	-	-	-
Moravskoslezský kraj	7	200	4 798 601	1 003	2	-	-	1	-	-	

# PŘEHLED O POČTU VYDAVATELŮ A JIMI VYDÁVANÝCH TYPŮ DOKUMENTŮ V KRAJÍCH ČR 2017

## Zřizovaných spolky, církvemi aj.

	Neperiodické publikace			Noviny				Periodický tisk				
	Počet		Náklad	Počet		Náklad	Remitenda	Počet		Náklad	Remitenda	
	vydavatelů	titulů		vydavatelů	titulů			vydavatelů	titulů			
	Česká republika	67	303	647 889	-	-	-	-	22	57	546 560	39 408
z toho	Hlavní město Praha	34	171	480 310	-	-	-	-	15	49	485 400	32 058
	Středočeský kraj	4	25	19 650	-	-	-	-	1	1	300	150
	Jihočeský kraj	1	2	1 200	-	-	-	-	1	1	9 900	-
	Plzeňský kraj	2	2	210	-	-	-	-	-	-	-	-
	Karlovarský kraj	1	1	4 000	-	-	-	-	-	-	-	-
	Ústecký kraj	1	6	5 850	-	-	-	-	-	-	-	-
	Liberecký kraj	2	-	-	-	-	-	-	-	-	-	-
	Královéhradecký kraj	-	-	-	-	-	-	-	-	-	-	-
	Pardubický kraj	1	16	36 000	-	-	-	-	-	-	-	-
	Vysočina	2	2	1 300	-	-	-	-	-	-	-	-
	Jihomoravský kraj	7	34	31 130	-	-	-	-	4	5	41 360	5 200
	Olomoucký kraj	6	3	47 700	-	-	-	-	1	1	9 600	2 000
	Zlínský kraj	2	-	-	-	-	-	-	-	-	-	-
	Moravskoslezský kraj	4	41	20 539	-	-	-	-	-	-	-	-

# PŘEHLED O POČTU VYDAVATELŮ A JIMI VYDÁVANÝCH TYPŮ DOKUMENTŮ V KRAJÍCH ČR 2017

Zřizovaných spolky, církvemi aj.

pokračování	Neper. publikací a per. tisku				Audio video dokumenty			Elektronické dokumenty			
	Počet		Náklad	Remitenda	Počet		Náklad	Počet		Náklad	
	vydavatelů	titulů			vydavatelů	titulů		vydavatelů	titulů		
<b>Česká republika</b>	<b>27</b>	<b>543</b>	<b>3 739 762</b>	<b>340 534</b>	-	-	-	<b>2</b>	<b>11</b>	-	
z toho	Hlavní město Praha	17	395	3 042 053	319 398	-	-	-	1	11	-
	Středočeský kraj	-	-	-	-	-	-	-	1	-	-
	Jihočeský kraj	2	-	-	-	-	-	-	-	-	-
	Plzeňský kraj	1	7	2 940	1 500	-	-	-	-	-	-
	Karlovarský kraj	-	-	-	-	-	-	-	-	-	-
	Ústecký kraj	-	-	-	-	-	-	-	-	-	-
	Liberecký kraj	-	-	-	-	-	-	-	-	-	-
	Královéhradecký kraj	-	-	-	-	-	-	-	-	-	-
	Pardubický kraj	-	-	-	-	-	-	-	-	-	-
	Vysočina	-	-	-	-	-	-	-	-	-	-
	Jihomoravský kraj	3	113	379 400	13 110	-	-	-	-	-	-
	Olomoucký kraj	3	27	314 369	6 526	-	-	-	-	-	-
	Zlínský kraj	-	-	-	-	-	-	-	-	-	-
	Moravskoslezský kraj	1	1	1 000	-	-	-	-	-	-	-

# VYBRANÉ ÚDAJE ZE STATISTICKÝCH VÝKAZŮ DALŠÍCH INSTITUCÍ

## PŘEHLED VYDÁVAJÍCÍCH DALŠÍCH INSTITUCÍ PODLE ZŘIZOVATELE

(Pro porovnání jsou uvedeny i údaje od roku 2013)

		rok										
		2017		2016		2015		2014		2013		
Knihovny	celkem	87	101,2%	82	95,3%	87	101,2%	89	103,5%	86	100,0%	
	z toho zřizované	spolky a církvemi	-	-	-	-	-	-	-	-	-	-
		podnikatelskými subjekty či podnikateli	-	-	-	-	-	-	-	-	-	-
		Mk, jiné resorty, kraje, obce a města	87	101,2%	82	95,3%	87	101,2%	89	103,5%	86	100,0%
Muzea a galerie (muzea výtvarných umění)	celkem	163	94,2%	167	96,5%	174	100,6%	169	97,7%	173	100,0%	
	z toho zřizované	spolky a církvemi	4	80,0%	8	160,0%	11	220,0%	5	100,0%	5	100,0%
		podnikatelskými subjekty či podnikateli	1	50,0%	1	50,0%	1	50,0%	1	50,0%	2	100,0%
		Mk, jiné resorty, kraje, obce a města	158	95,2%	158	95,2%	162	97,6%	163	98,2%	166	100,0%
Památkové objekty s kulturním využitím	celkem	29	87,9%	31	93,9%	31	93,9%	34	103,0%	33	100,0%	
	z toho zřizované	spolky a církvemi	5	71,43%	7	100,0%	8	114,3%	6	85,7%	7	100,0%
		podnikatelskými subjekty či podnikateli	3	42,86%	4	57,1%	7	100,0%	5	71,4%	7	100,0%
		Mk, jiné resorty, kraje, obce a města	21	110,53%	20	105,3%	16	84,2%	23	121,1%	19	100,0%
Výstavní činnost v oblasti profesionálního výtvarného umění a architektury	celkem	63	103,3%	65	106,6%	63	103,3%	59	96,7%	61	100,0%	
	z toho zřizované	spolky a církvemi	30	103,4%	27	93,1%	29	100,0%	28	96,6%	29	100,0%
		podnikatelskými subjekty či podnikateli	17	106,3%	22	137,5%	19	118,8%	15	93,8%	16	100,0%
		Mk, jiné resorty, kraje, obce a města	16	100,0%	16	100,0%	15	93,8%	16	100,0%	16	100,0%
Kulturně vzdělávací a zájmové instituce	celkem	309	128,2%	297	123,2%	266	110,4%	246	102,1%	241	100,0%	
	z toho zřizované	spolky a církvemi	4	200,0%	4	200,0%	2	100,0%	4	200,0%	2	100,0%
		podnikatelskými subjekty či podnikateli	8	88,9%	10	111,1%	11	122,2%	10	111,1%	9	100,0%
		Mk, jiné resorty, kraje, obce a města	297	129,1%	283	123,0%	253	110,0%	232	100,9%	230	100,0%

# PŘEHLED PERIODICKÉ A NEPERIODICKÉ LITERATURY, AUDIOVIZUÁLNÍCH A ELEKTRONICKÝCH DOKUMENTŮ A KATALOGŮ VÝSTAV VYDÁVANÝCH DALŠÍMI INSTITUCEMI V LETECH 2013–2017

		2017	2016	2015	2014	2013
Knihovny	počet titulů neperiodických publikací	160	135	126	135	159
	náklad	79 262	54 292	50 360	80 560	108 862
	počet titulů periodik	78	82	76	77	61
	náklad	91 822	112 230	110 495	86 937	51 056
	počet titulů audiovizuálních dokumentů	37	38	7	7	4
	náklad	221	1 616	318	234	303
	počet elektronických dokumentů vč. Internetu	319	444	233	225	148
Muzea a galerie (muzea výtvarných umění)	počet titulů neperiodických publikací	513	514	611	529	497
	náklad	289 298	290 054	308 897	324 970	292 507
	počet titulů periodik	173	177	174	181	159
	náklad	352 587	254 946	232 282	232 335	187 066
	počet titulů audiovizuálních dokumentů	45	5	10	16	16
	náklad	1 270	1 602	3 210	1 842	6 300
	počet elektronických dokumentů	7	17	7	11	8
	náklad	794	1 491	1 155	2 903	3 120
Památkové objekty s kulturním využitím	internet	652	587	547	574	986
	počet titulů neperiodických publikací	57	53	55	53	55
	náklad	620 775	570 040	802 070	201 735	465 305
	počet titulů periodik					
	náklad					
	počet titulů audiovizuálních dokumentů		1	12	3	1
	náklad		1 000	35 060	1 001	30 000
	počet elektronických dokumentů		18	5	3	4
Výstavní činnost v oblasti profesionálního výtvarného umění a architektury	náklad		35 010	1 122	101	135
	internet	61	99	39	50	28
	počet titulů neperiodických publikací	271	246	210	219	231
	náklad	83 170	85 493	67 623	86 531	78 030
Kulturně vzdělávací a zájmové instituce	počet titulů periodik	309	300	266	247	242
	náklad	7 337 475	7 951 275	6 301 748	6 182 439	5 808 838

# PŘEHLED VYDAVATELŮ KNIH, BROŽUR A E-KNIH\* A JIMI VYDANÝCH TITULŮ S NÁKLADEM A EKONOMICKÝMI ÚDAJI, S HLAVNÍ VYDAVATELSKOU ČINNOSTÍ V ČR V ROCE 2017

(Pro porovnání jsou uvedeny i údaje od roku 2013)

		Jednotka	2017		2016		2015		2014		2013		
			součet	počet sečtených ZJ	Součet	počet sečtených ZJ	Součet	počet sečtených ZJ	Součet	počet sečtených ZJ	Součet	počet sečtených ZJ	
Počet	vydavatelů knih, brožur a e-knih	ks	-	553	-	553	-	567	-	553	-	505	
	vydaných	knih	ks	13 041	496	14 086	503	13 735	501	13 041	499	13 297	459
		brožur	ks	1 941	183	2 358	167	2 522	173	1 941	148	2 241	133
		e-knih	ks	3 913	95	3 735	100	3 549	83	3 913	93,0	3 942	94,0
		z toho e-knih ne tiskem	ks	113	22	271	27	261	28	113	15,0	108	17,0
celkem	ks	19 008		20 450		20 067		19 008		19 588			
Náklad	vydaných	knih	ks	28 909 691	496	37 636 461	503	30 955 551	501	28 909 691	499	30 455 756	459
		brožur	ks	5 036 190	183	7 423 661	167	9 738 794	173	5 036 190	148	5 339 822	133
		e-knih	ks	326 282	87	448 913	100	257 754	83	326 282	93	238 468	94,0
		z toho e-knih ne tiskem	ks	4 689	22	4 704	27	14 048	28	4 689	15	3 116	17,0
	celkem	ks	34 276 852		45 513 739		40 966 147		34 276 852		36 037 162		
Průměrný náklad	vydaných	knih	ks	2 216,8	496	2 671,0	503	2 253,8	501	2 216,8	499	2 290,4	459
		brožur	ks	2 594,6	183	3 148,0	167	3 861,5	173	2 594,6	148	2 382,8	133
		e-knih	ks	83,4	95	120,0	100	72,6	83	83	93	60	94
		z toho e-knih ne tiskem	ks	41,5	22	17,0	27	53,8	28	41	15	29	17
	celkem	ks	99,5		96,0		148,4		99		140,9		
Počet osob zabývajících se vydavatelskou činností	ks	2 643	519	3 118	517	3 222	521	2 643	512	2 482,1	455		
Tržby z vydavatelské činnosti celkem	Kč	6 005 289 147	441	8 466 901 447	464	7 690 000 934	466	6 005 289 147	441	5 786 144 534,0	411		
Příspěvky, dotace, granty na provoz z rozpočtu státu, kraje a obce, dary	Kč	203 611 739	152	556 062 256	149	620 758 558	136	203 611 739	136	157 278 120,0	112		
Ostatní příjmy	Kč	2 395 282 652	217	2 020 931 349	248	3 380 273 370	246	2 395 282 652	242	1 779 909 781,0	216		
Mzdy ostatní osobní náklady, náklady na zdravotní a sociální pojištění	Kč	1 621 145 210	309	2 194 293 386	332	1 892 827 866	342	1 621 145 210	320	1 306 931 731,0	296		
Honoráře	Kč	491 114 180	252	522 897 106	269	682 903 214	280	491 114 180	250	339 171 872,0	254		

## **Základní statistické údaje o kultuře v České republice 2017**

### **III. Knihovny a vydavatelská činnost**

Zpracovali

Knihovny • PhDr. Vladimíra Lindnerová, CSc

Neperiodické publikace • Mgr. Olga Zeinertová a Ing. Ivana Platilová

Periodický tisk • PhDr. Hana Nová a Ing. Ivana Platilová

Vydavatelé • Ing. Ivana Platilová

Redakce • PhDr. Jana Radová

Příprava dat • Ing. Josef Richtř

Grafická úprava a sazba • Štěpán Filčík

**[www.statistikakultury.cz](http://www.statistikakultury.cz)**

Vydalo Národní informační a poradenské středisko pro kulturu (NIPPOS)

Centrum informací a statistik kultury

Fügnerovo náměstí 5, 120 21 Praha 2

**[www.nipos.cz](http://www.nipos.cz)**

Vytiskl ON tisk, s.r.o.

Křesomyslova 384/17F, 140 00 Praha 4

**[www.on-tisk.cz](http://www.on-tisk.cz)**

Praha 2018

ISBN 978-80-7068-332-3





## NÁRODNÍ INFORMAČNÍ A PORADENSKÉ STŘEDISKO PRO KULTURU

je státní příspěvkovou organizací zřízenou Ministerstvem kultury.

Základním posláním NIPOS je podpora rozvoje kultury a veřejných kulturních služeb ve smyslu zákona č. 203/2006 Sb. o některých druzích podpory kultury, neprofesionálních uměleckých aktivit, poskytování informačních služeb a odborných konzultací na základě soustavného vytěžování teoretických a praktických poznatků z analytické a výzkumné činnosti v oblasti kultury, z vlastního výzkumu a s využitím odborných znalostí z různých oborů umělecké činnosti.



### artama

útvár pro neprofesionální umělecké aktivity poskytuje odborný a informační servis, pořádá a odborně zajišťuje semináře, přehlídky, festivaly a soutěže



### CIK

útvár centrum informací a statistik kultury je garantem státní statistické služby za oblast kultury, poskytuje rešerše z databází úřadů, kulturních institucí, informační služby veřejné knihovny



### KaM

útvár koncepcí a metodiky zpracovává analýzy, výzkumy, odborné a strategické dokumenty v oblasti kultury, pořádá vzdělávací semináře a odborná setkání



### místní kultura

**[www.mistnikultura.cz](http://www.mistnikultura.cz)**

internetový časopis o kulturním životě v místech a regionech – články, komentáře, zprávy, projekty, inspirace a názory