

ZÁKLADNÍ STATISTICKÉ ÚDAJE O KULTUŘE V ČESKÉ REPUBLICE 2015

III. DÍL

KNIHOVNY A VYDAVATELSKÁ ČINNOST



NÁRODNÍ INFORMAČNÍ A PORADENSKÉ STŘEDISKO PRO KULTURU

Centrum informací a statistik kultury

WWW.NIPOS-MK.CZ

**ZÁKLADNÍ STATISTICKÉ ÚDAJE
O KULTUŘE V ČESKÉ REPUBLICE
2015**

III. DÍL • KNIHOVNY A VYDAVATELSKÁ ČINNOST

ÚVODEM

Národní informační a poradenské středisko pro kulturu (NIPOS) z pověření Ministerstva kultury České republiky (MK) zabezpečuje státní statistickou službu za oblast kultury na základě zákona č. 89/1995 Sb., o státní statistické službě, ve znění pozdějších předpisů.

Předmětem statistiky kultury je zjišťování údajů o činnosti kulturních zařízení řízených MK, dalšími orgány státní správy, kraji, obcemi, městy, spolky, obecně prospěšnými společnostmi, církvemi, podnikatelskými subjekty aj. Jsou šetřeny následující obory: divadla, galerie, muzea a památníky, hudební tělesa, veřejné knihovny, památkové objekty zpřístupněné za vstupné, kulturní domy, výstavní činnost v oblasti profesionálního výtvarného umění a architektury, vydavatelská činnost (neperiodické publikace a periodický tisk) a festivaly divadelní, filmové, hudební a taneční pořádané v ČR.

Od r. 2009 jsme přistoupili k inovaci při zveřejňování statistických údajů v souladu s mezinárodními trendy a doporučeními. Základní statistické údaje o kultuře publikujeme ve čtyřech částech dle klasifikace UNESCO. Třetí díl, který Vám předkládáme, nese název Knihovny a vydavatelská činnost a obsahuje vybrané statistické údaje o veřejných knihovnách, o počtu vydaných neperiodických publikací a periodickém tisku, včetně údajů o vydavatelích.

Statistické výkazy jsou rozesílány na jednotlivé zpravodajské jednotky (ZJ), které mají na základě zákona o státní statistické službě zpravodajskou povinnost. Každoročně je seznam oslovovaných ZJ aktualizován tak, aby byl v souladu s aktuálními změnami.

Národní informační a poradenské středisko pro kulturu (NIPOS) z pověření Ministerstva kultury České republiky (MK) zabezpečuje státní statistickou službu za oblast kultury na základě zákona č. 89/1995 Sb., o státní statistické službě, ve znění pozdějších předpisů.

V předkládané publikaci jsou zveřejněny vybrané údaje ze statistického zjišťování za rok 2015. Pro srovnání se uvádějí data za posledních pět let. Ovšem vzhledem k měnícímu se počtu ZJ, nemohou uváděné údaje vypovídat o reálném nárůstu či poklesu vykazovaných ukazatelů. Na začátku jednotlivých kapitol je vždy uveden stručný komentář vysvětlující metodologická, organizační a oborová specifika sběru statistických dat v příslušné oblasti nebo oboru vč. úvodní tabulky, která dává přehled o celkovém počtu šetřených ZJ v daném oboru. Následující tabulky s vybranými údaji ze statistických výkazů poskytují přehled o činnosti kulturních zařízení podle typu zřizovatele. Nejprve jsou uvedena zařízení řízená orgány státní správy, kraji, obcemi a městy, dále pak zařízení řízená spolky, církvemi aj. a v poslední řadě zařízení řízená podnikatelskými subjekty. Dále jsou uvedeny tabulky zahrnující pořadí jednotlivých ZJ. Pro přehled o vývoji v jednotlivých kulturních oblastech jsou přiloženy tabulky s vybranými ukazateli od r. 1996 – 2015.

Výsledky z rezortního statistického šetření jsou určeny pro MK a další orgány státní správy, Český statistický úřad, UNESCO a Eurostat. Dále jsou využívány pro různé mezinárodní programy a v neposlední řadě slouží odborné veřejnosti.

NIPOS touto cestou děkuje všem zpravodajským jednotkám, které v předepsaném termínu zaslaly své statistické výkazy. Při výběru údajů pro tuto publikaci je zaručena ochrana důvěrnosti údajů ve smyslu zákona č. 89/1995 Sb., ve znění pozdějších předpisů.

Publikace je též vystavena na webu NIPOS: www.nipos-mk.cz.

Mgr. Lenka Lázňovská
ředitelka NIPOS

KNIHOVNY

Předmětem statistického zjišťování jsou veřejné knihovny v České republice. Je uveden stručný přehled o činnosti Národní knihovny ČR a Moravské zemské knihovny, které jsou v přímém řízení Ministerstva kultury, krajských vědeckých knihoven zřizovaných krajskými úřady i knihoven zřizovaných obcemi a městy za rok 2015.

Vybrané údaje ze statistických výkazů poskytují přehled o počtu knihoven a jejich poboček, o počtu knihovnických jednotek, registrovaných čtenářů, výpůjček, návštěvníků, pracovníků a dalších sledovaných ukazatelů za posledních pět let.

Celkový počet veřejných knihoven poklesl od r. 2011 z 5 408 na 5 354 v r. 2015. Počet poboček knihoven klesl z 910 na 895.

Za sledované období se zvýšil počet knihovnických jednotek v jednotlivých typech knihoven z 63 957 785 na 64 831 670, což představuje nárůst o 1,4 %.

Počet čtenářů se z registrovaných 1 461 870 v r. 2011 snížil na 1 412 487 v r. 2015, tedy o 3,4 %.

Pokles lze zaznamenat i v počtu výpůjček. Zatímco v r. 2011 si čtenáři vypůjčili 67 219 992 knihovnických jednotek, v r. 2015 to bylo jen 60 044 935 knihovnických jednotek, což představuje o 10,7 % méně. Průměrný počet výpůjček na 1 čtenáře poklesl ze 46,0 v r. 2011 na 42,5 v r. 2015. Zvýšil se počet návštěvníků knihoven, kteří využívají i další informační možnosti knihoven, především služby internetu, a kulturní a vzdělávací pořady.

V r. 2015 stoupl počet návštěvníků knihoven o 18,2 %, tj. na 62 912 947 osob. Mezi návštěvníky jsou od r. 2012 nově započítáni všichni, kteří využívali internet v knihovnách, účastnili se kulturních a vzdělávacích akcí nebo využili on-line služeb. Při porovnání dříve sledovaného počtu návštěvníků, kteří využívali internet v knihovně, je vidět pokles z 2 889 636 osob v r. 2011 na 2 428 845 v r. 2015, což představuje 15,9 %.

Vybavení knihoven se v uplynulých letech výrazně měnilo k lepšímu. Počet studijních míst se od r. 2011 zvýšil ze 47 733 na 51 105, tj. o 7,1 %. Počet počítačů mírně poklesl z 11 735 na 11 392, tedy o 2,9 % a také počet počítačů připojených k internetu se snížil z 10 669 na 10 495, tedy o 1,6 %.

Rostoucí tendenci vykazuje počet on-line služeb knihoven, který se ve sledovaném období 5 let zvýšil o 34,2 % na 39 289 648.

Významné místo zaujímají knihovny i v pořádání vzdělávacích a kulturních akcí pro veřejnost i pro knihovníky, jejichž počet stejně jako jejich návštěvnost vzrůstá, jak je vidět z následujících přehledů.

OSTATNÍ KNIHOVNY

Vedle veřejných knihoven jsou statisticky sledovány i specializované odborné knihovny, které jsou podle zákona č. 257/2001 Sb. evidovány na Ministerstvu kultury ČR. Z celkem 120 knihoven tohoto typu, kterým byly statistické výkazy zaslány, jich odpovědělo 97. Vzhledem k tomu, že zaniklé knihovny většinou neoznámí tuto skutečnost na Ministerstvu kultury s požadavkem na odstranění z evidence, nelze přesně zjistit, kolik knihoven je v současnosti v provozu.

Knihovna a tiskárna pro nevidomé K. E. Macana je přímo řízena Ministerstvem kultury, ostatní knihovny jsou samostatné nebo jsou součástí různých institucí.

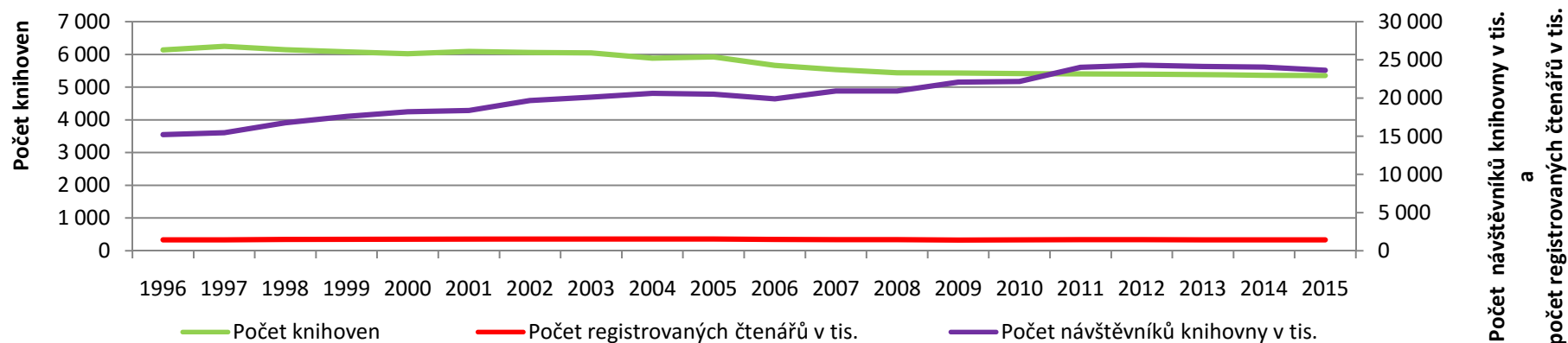
Devadesát sedm statisticky šetřených knihoven disponuje 6 232 430 knihovnickými jednotkami a registruje 82 829 čtenářů, kteří si vypůjčili celkem 606 873 knihovnických jednotek.

VÝVOJ VYBRANÝCH UKAZATELŮ V LETECH 1996 – 2015

Knihovny

	1996	1997	1998	1999	2000	2001	2002	2003	2004	2005
Počet knihoven	6 133	6 245	6 141	6 077	6 019	6 091	6 057	6 046	5 885	5 920
Počet registrovaných čtenářů v tis.	1 438	1 432	1 479	1 497	1 523	1 513	1 533	1 524	1 538	1 538
Počet registrovaných čtenářů na 1 tis.obyv.	139,4	139,0	143,6	145,6	148,3	148,0	150,3	149,4	150,7	150,3
Počet výpůjček v tis.	59 339	60 247	62 574	70 106	70 401	69 864	70 825	71 663	72 875	71 974
Počet výpůjček na 1tis.obyv.	5 752,5	5 847,2	6 078,1	6 817,8	6 853,3	6 833,2	6 943,1	7 024,7	7 139,8	7 032,8
Počet výpůjček na 1 čtenáře	41,3	42,1	42,3	46,8	46,2	46,2	46,2	47,0	48,4	46,8
Počet návštěvníků knihovny v tis.	15 203	15 450	16 755	17 586	18 188	18 364	19 658	20 103	20 615	20 502
Počet návštěvníků knihovny na 1 tis.obyv.	1 473,8	1 499,5	1 627,5	1 710,2	1 770,6	1 796,1	1 927,1	1 970,5	2 019,7	2 003,3
Počet PC pro návštěvníky	x	x	x	1 353	1 977	3 218	4 237	5 111	5 888	7 183
Počet PC napojených na Internet	x	x	x	621	1 111	2 146	3 081	3 798	4 544	5 894
Počet návštěvníků využívajících Internet v tis.	x	x	x	x	x	x	x	x	1 752	1 752

	2006	2007	2008	2009	2010	2011	2012	2013	2014	2015
Počet knihoven	5 662	5 533	5 438	5 432	5 415	5 408	5 401	5 381	5 360	5 354
Počet registrovaných čtenářů v tis.	1 476	1 458	1 448	1 398	1 431	1 462	1 450	1 430	1 430	1 412
Počet registrovaných čtenářů na 1 tis.obyv.	143,9	141,3	138,8	133,3	136,1	139,3	138,0	136,1	135,9	133,9
Počet výpůjček v tis.	68 697	67 395	66 744	66 862	66 773	67 220	66 258	64 208	62 614	60 045
Počet výpůjček na 1tis.obyv.	6 697,8	6 528,8	6 399,4	6 373,0	6 348,9	6 404,8	6 304,7	6 108,9	5 949,2	5 696,0
Počet výpůjček na 1 čtenáře	46,6	46,2	46,1	48,6	46,7	46,7	45,7	44,9	43,8	42,5
Počet návštěvníků knihovny v tis.	19 902	20 924	20 913	22 072	22 157	24 025	24 298	24 142	24 053	23 623
Počet návštěvníků knihovny na 1 tis.obyv.	1 940,4	2 027,0	2 005,2	2 103,8	2 106,7	2 289,1	2 312,1	2 296,9	2 285,4	2 240,9
Počet PC pro návštěvníky	9 086	10 319	11 052	11 468	11 513	11 735	11 749	11 806	11 503	11 392
Počet PC napojených na Internet	7 905	9 160	9 926	10 164	10 395	10 669	10 801	10 776	10 549	10 495
Počet návštěvníků využívajících Internet v tis.	2 270	2 731	2 846	2 837	2 931	2 890	2 943	2 871	2 691	2 429



VYBRANÉ ÚDAJE ZE STATISTICKÝCH VÝKAZŮ O KNIHOVNÁCH V ROCE 2015

(Pro porovnání jsou uvedeny i údaje od r. 2011.)

CELKEM

		celkem	%	z toho													
				A	%	A1	%	B	%	C	%	D	%	E	%	F	%
Počet knihoven v roce	2015	5 354	99,0	1	100,0	1	100,0	13	100,0	85	101,2	699	100,9	4 554	98,7	1	33,3
	2014	5 360	99,1	1	100,0	1	100,0	13	100,0	86	102,4	697	100,6	4 561	98,9	1	33,3
	2013	5 381	99,5	1	100,0	1	100,0	13	100,0	87	103,6	697	100,6	4 581	99,3	1	33,3
	2012	5 401	99,9	1	100,0	1	100,0	13	100,0	86	102,4	694	100,1	4 605	99,8	1	33,3
	2011	5 408	100,0	1	100,0	1	100,0	13	100,0	84	100,0	693	100,0	4 613	100,0	3	100,0
Počet poboček včetně pojízdných knihoven v roce	2015	895	98,4	-	-	-	-	75	93,8	283	93,4	357	102,6	180	101,1	-	-
	2014	891	97,9	-	-	-	-	76	95,0	291	96,0	348	100,0	176	98,9	-	-
	2013	893	98,1	-	-	-	-	79	98,8	295	97,4	345	99,1	174	97,8	-	-
	2012	897	98,6	-	-	-	-	80	100,0	296	97,7	346	99,4	175	98,3	1	100,0
	2011	910	100,0	-	-	-	-	80	100,0	303	100,0	348	100,0	178	100,0	-	-
Počet knihovních jednotek v roce	2015	64 831 670	101,4	7 104 388	105,3	4 202 715	104,0	14 725 727	102,1	12 197 037	102,1	16 103 130	100,7	10 494 796	97,4	3 877	9,5
	2014	64 740 888	101,2	7 014 168	104,0	4 129 742	102,2	14 779 480	102,5	12 205 979	102,2	15 997 270	100,0	10 610 662	98,4	3 587	8,8
	2013	64 398 153	100,7	6 919 075	102,6	4 043 266	100,0	14 583 340	101,1	12 191 192	102,1	15 977 689	99,9	10 680 170	99,1	3 421	8,4
	2012	64 252 803	100,5	6 829 235	101,3	4 071 928	100,8	14 600 534	101,3	12 067 098	101,1	15 960 164	99,8	10 720 691	99,5	3 153	7,7
	2011	63 957 785	100,0	6 743 727	100,0	4 041 368	100,0	14 420 096	100,0	11 941 693	100,0	15 991 702	100,0	10 778 493	100,0	40 706	100,0
Počet registrovaných čtenářů v roce	2015	1 412 487	96,6	28 145	91,1	20 583	104,5	317 177	96,9	428 706	94,9	421 690	97,5	196 084	98,6	102	11,0
	2014	1 436 461	98,3	29 638	96,0	20 551	104,3	322 841	98,7	442 183	97,9	421 005	97,3	200 140	100,7	103	11,1
	2013	1 430 170	97,8	30 349	98,3	20 871	106,0	322 250	98,5	438 277	97,0	420 650	97,2	197 664	99,4	109	11,7
	2012	1 449 508	99,2	31 263	101,2	20 456	103,9	328 639	100,4	444 271	98,4	425 815	98,4	198 942	100,1	112	12,1
	2011	1 461 870	100,0	30 879	100,0	19 695	100,0	327 244	100,0	451 654	100,0	432 688	100,0	198 782	100,0	928	100,0
Počet výpůjček v roce	2015	60 044 935	89,3	614 519	85,5	459 074	59,6	12 858 472	88,8	20 923 877	89,5	20 149 503	91,6	5 035 362	86,5	4 128	9,0
	2014	62 614 396	93,1	649 684	90,3	525 436	68,2	13 308 443	91,9	22 062 516	94,3	20 715 971	94,2	5 347 887	91,8	4 459	9,8
	2013	64 208 341	95,5	669 806	93,1	523 804	68,0	13 786 174	95,2	22 516 935	96,3	21 244 148	96,6	5 463 143	93,8	4 331	9,5
	2012	66 257 500	98,6	733 504	102,0	795 057	103,3	14 361 825	99,2	23 098 057	98,8	21 577 136	98,1	5 687 627	97,7	4 294	9,4
	2011	67 219 992	100,0	719 086	100,0	769 939	100,0	14 479 929	100,0	23 385 002	100,0	21 996 036	100,0	5 824 356	100,0	45 644	100,0
Průměrný počet výpůjček na 1 čtenáře v roce	2015	42,50	92,4	21,80	93,6	22,30	57,0	40,50	91,5	48,80	94,3	47,80	94,0	25,70	87,7	40,50	82,3
	2014	43,60	94,8	21,90	94,0	25,60	65,5	41,20	93,1	49,90	96,4	49,20	96,8	26,70	91,1	43,30	88,0
	2013	44,89	97,6	22,07	94,8	25,09	64,2	42,78	96,7	51,37	99,2	50,50	99,3	27,63	94,3	39,73	80,8
	2012	45,70	99,4	23,50	100,9	38,90	99,5	43,70	98,8	52,00	100,4	50,70	99,7	28,60	97,6	35,20	71,6
	2011	45,98	100,0	23,29	100,0	39,09	100,0	44,25	100,0	51,78	100,0	50,84	100,0	29,30	100,0	49,19	100,0

* Knihovny přímo řízené MK.
• Údaj nebyl v uvedeném roce sledován

A - Národní knihovna ČR *
A1 - Moravská zemská knihovna *
B - Krajské knihovny
C - Základní knihovny pověřené výkonem regionálních funkcí

D - Ostatní základní knihovny s profesionálními pracovníky
E - Ostatní základní knihovny s neprofesionálními pracovníky
F - Ostatní knihovny evidované dle knihovního zákona č. 257/2001 Sb.

VYBRANÉ ÚDAJE ZE STATISTICKÝCH VÝKAZŮ O KNIHOVNÁCH V ROCE 2015

pokračování

		celkem	%	z toho													
				A	%	A1	%	B	%	C	%	D	%	E	%	F	%
Počet návštěvníků v knihovně celkem v roce	2015	62 912 947	118,2	7 358 396	110,3	1 722 836	126,1	27 543 936	125,9	13 646 664	114,6	10 557 209	113,7	2 081 913	99,8	1 993	10,7
	2014	64 158 858	120,6	7 660 175	114,8	1 907 943	139,6	28 769 694	131,5	13 442 593	112,9	10 257 367	110,4	2 118 648	101,6	2 438	13,1
	2013	56 225 327	105,7	6 971 198	104,5	1 882 465	137,7	22 527 586	103,0	12 661 456	106,3	10 021 906	107,9	2 158 498	103,5	2 218	11,9
	2012	54 794 586	103,0	7 253 663	108,7	1 500 677	109,8	21 531 770	98,4	12 762 698	107,2	9 613 437	103,5	2 131 264	102,2	1 077	5,8
	2011	53 214 130	100,0	6 670 908	100,0	1 366 763	100,0	21 876 599	100,0	11 908 013	100,0	9 287 079	100,0	2 086 108	100,0	18 660	100,0
Počet návštěvníků knihovny (fyzické osoby) v roce	2015	23 623 299	98,3	693 061	141,9	591 540	117,6	4 619 860	91,5	8 254 383	96,7	7 547 660	101,7	1 915 514	95,2	1 281	8,0
	2014	24 053 138	100,1	636 367	130,3	815 045	162,0	4 742 330	93,9	8 276 019	96,9	7 623 042	102,7	1 958 991	97,4	1 344	8,4
	2013	24 142 441	100,5	667 692	136,7	757 754	150,6	4 785 178	94,8	8 469 277	99,2	7 495 495	101,0	1 965 754	97,7	1 291	8,1
	2012	24 297 915	101,1	642 615	131,6	637 215	126,7	4 921 203	97,5	8 523 437	99,8	7 552 999	101,8	2 019 369	100,4	1 077	6,7
	2011	24 025 213	100,0	488 398	100,0	503 063	100,0	5 049 221	100,0	8 536 915	100,0	7 420 569	100,0	2 011 086	100,0	15 961	100,0
Počet návštěvníků využívajících Internet v knihovně	2015	2 428 845	84,1	256 638	318,5	136 136	77,1	416 326	93,6	747 002	83,7	708 303	72,8	164 440	51,3	0	-
	2014	2 690 690	93,1	217 006	269,3	338 991	192,0	442 282	99,4	694 834	77,8	796 029	81,8	201 548	62,9	0	-
	2013	2 870 736	99,3	215 896	267,9	328 664	186,1	434 041	97,5	798 673	89,5	855 456	87,9	238 006	74,3	0	-
	2012	2 943 974	101,9	181 999	225,8	251 194	142,2	439 522	98,8	845 843	94,7	943 294	96,9	282 122	88,1	-	-
	2011	2 889 636	100,0	80 589	100,0	176 596	100,0	445 010	100,0	892 829	100,0	973 140	100,0	320 399	100,0	1 073	100,0
Počet kulturních akcí pro veřejnost v roce	2015	65 290	109,5	105	65,2	253	562,2	4 692	94,6	22 678	115,6	28 426	103,4	9 136	125,5	0	-
	2014	65 017	109,0	119	73,9	49	108,9	4 655	93,9	22 693	115,7	28 708	104,4	8 793	120,8	0	-
	2013	62 285	104,4	185	114,9	160	355,6	4 612	93,0	21 448	109,4	27 682	100,7	8 198	112,6	0	-
	2012	60 038	100,7	169	105,0	77	171,1	4 287	86,4	20 243	103,2	27 553	100,2	7 707	105,9	2	2,2
	2011	59 635	100,0	161	100,0	45	100,0	4 959	100,0	19 612	100,0	27 491	100,0	7 278	100,0	89	100,0
Počet návštěvníků kulturních akcí v roce	2015	2 262 788	131,8	114 377	321,0	11 731	721,5	208 624	123,7	750 597	128,3	930 027	123,3	247 432	148,3	0	-
	2014	2 084 872	121,5	77 108	216,4	11 252	692,0	184 485	109,4	675 073	115,4	907 384	120,3	229 570	137,6	0	-
	2013	1 967 328	114,6	99 305	278,7	7 845	482,5	166 485	98,7	652 538	111,5	841 396	111,5	199 759	119,7	0	-
	2012	1 856 458	108,2	80 201	225,1	7 439	457,5	174 245	103,3	620 912	106,1	792 114	105,0	181 528	108,8	19	0,5
	2011	1 716 302	100,0	35 627	100,0	1 626	100,0	168 660	100,0	585 119	100,0	754 561	100,0	166 865	100,0	3 844	100,0
Počet vzdělávacích akcí pro veřejnost v roce	2015	37 514	136,3	92	131,4	91	51,4	5 031	113,4	16 729	123,5	13 053	162,9	2 495	193,9	23	766,7
	2014	32 562	118,3	98	140,0	203	114,7	4 907	110,6	14 869	109,8	10 688	133,3	1 776	138,0	21	700,0
	2013	31 457	114,3	126	180,0	93	52,5	4 547	102,5	15 027	110,9	10 171	126,9	1 537	119,4	16	533,3
	2012	29 223	106,1	69	98,6	148	83,6	4 225	95,2	14 379	106,2	9 068	113,1	1 333	103,6	1	33,3
	2011	27 533	100,0	70	100,0	177	100,0	4 436	100,0	13 545	100,0	8 015	100,0	1 287	100,0	3	100,0
Počet návštěvníků vzdělávacích akcí v roce	2015	792 001	139,8	13 012	338,7	4 447	69,4	119 799	133,1	314 141	121,1	297 899	162,8	42 301	175,3	402	1 005,0
	2014	704 902	124,4	9 470	246,5	4 126	64,4	111 013	123,4	289 172	111,5	258 646	141,4	32 114	133,1	361	902,5
	2013	678 977	119,8	9 281	241,6	1 631	25,5	105 490	117,2	304 406	117,4	228 909	125,1	28 987	120,1	273	682,5
	2012	619 409	109,3	9 005	234,4	1 125	17,6	92 406	102,7	264 512	102,0	227 033	124,1	25 308	104,9	20	50,0
	2011	566 720	100,0	3 842	100,0	6 408	100,0	89 978	100,0	259 386	100,0	182 931	100,0	24 135	100,0	40	100,0

VYBRANÉ ÚDAJE ZE STATISTICKÝCH VÝKAZŮ O KNIHOVNÁCH V ROCE 2015

pokračování

		celkem	%	z toho													
				A	%	A1	%	B	%	C	%	D	%	E	%	F	%
Návštěvníci on-line služeb v roce	2015	39 289 648	134,2	6 665 335	106,5	1 131 296	131,0	22 924 076	136,2	5 392 281	160,0	3 009 549	161,2	166 399	221,8	712	26,4
	2014	40 105 720	137,0	7 023 808	112,2	1 092 898	126,5	24 027 364	142,8	5 166 574	153,3	2 634 325	141,1	159 657	212,8	1 094	40,5
	2013	32 083 518	109,6	6 303 506	100,7	1 124 711	130,2	17 742 408	105,4	4 192 179	124,4	2 526 411	135,4	193 376	257,8	927	34,3
	2012	30 496 671	104,2	6 611 048	105,6	863 462	100,0	16 610 567	98,7	4 239 261	125,8	2 060 438	110,4	111 895	149,1	-	-
	2011	29 267 770	100,0	6 261 363	100,0	863 700	100,0	16 827 378	100,0	3 371 098	100,0	1 866 510	100,0	75 022	100,0	2 699	100,0
Poradenská a konzultační činnost (pro knihovniky a v rámci RF) v roce	2015	43 660	103,2	16 974	148,1	16	9,0	4 214	82,2	19 436	92,5	2 986	67,8	34	170,0	0	-
	2014	43 826	103,6	14 760	128,7	663	372,5	5 526	107,7	19 435	92,5	3 386	76,8	56	280,0	0	-
	2013	46 239	109,3	16 237	141,6	159	89,3	6 575	128,2	19 704	93,8	3 461	78,6	103	515,0	0	-
	2012	43 032	101,8	12 319	107,4	156	87,6	6 128	119,5	20 346	96,8	3 766	85,5	317	1 585,0	-	-
	2011	42 290	100,0	11 465	100,0	178	100,0	5 129	100,0	21 017	100,0	4 406	100,0	20	100,0	75	100,0
Vzdělávání knihovníků (pro knihovniky a v rámci RF) v roce	2015	2 297	140,7	415	112,5	34	200,0	1 077	282,7	682	97,7	78	59,1	11	31,4	0	-
	2014	2 215	135,6	356	96,5	18	105,9	1 035	271,7	654	93,7	78	59,1	74	211,4	0	-
	2013	1 673	102,4	352	95,4	21	123,5	595	156,2	637	91,3	65	49,2	3	8,6	0	-
	2012	1 598	97,9	274	74,3	18	105,9	443	116,3	725	103,9	74	56,1	64	182,9	-	-
	2011	1 633	100,0	369	100,0	17	100,0	381	100,0	698	100,0	132	100,0	35	100,0	1	100,0
Počet titulů vydaných publikací v roce	2015	202	88,6	13	100,0	8	200,0	37	71,2	70	86,4	64	90,1	10	142,9	-	-
	2014	212	93,0	11	84,6	4	100,0	42	80,8	74	91,4	69	97,2	12	171,4	-	-
	2013	220	96,5	9	69,2	5	125,0	41	78,8	73	90,1	77	108,5	15	214,3	-	-
	2012	247	108,3	10	76,9	3	75,0	67	128,8	74	91,4	88	123,9	5	71,4	-	-
	2011	228	100,0	13	100,0	4	100,0	52	100,0	81	100,0	71	100,0	7	100,0	-	-
Počet zaměstnanců knihoven (přepočtený stav) v roce	2015	5 336,7	100,6	459,0	107,0	161,0	118,4	1 284,4	98,5	1 656,2	97,3	1 502,8	103,0	272,1	99,8	1,0	20,8
	2014	5 344,6	100,7	475,0	110,7	152,0	111,8	1 281,0	98,3	1 663,1	97,7	1 459,2	100,1	313,2	114,9	1,0	20,8
	2013	5 235,2	98,6	476,0	111,0	148,0	108,8	1 266,7	97,2	1 646,0	96,7	1 446,2	99,2	251,1	92,1	1,0	20,8
	2012	5 386,5	101,5	447,0	104,2	144,0	105,9	1 274,5	97,8	1 680,0	98,7	1 526,9	104,7	313,1	114,8	1,0	20,8
	2011	5 306,9	100,0	429,0	100,0	136,0	100,0	1 303,6	100,0	1 702,6	100,0	1 458,4	100,0	272,6	100,0	4,8	100,0
z toho odborných pracovníků v roce	2015	4 627,10	100,8	431,0	105,9	136,0	121,2	1 162,50	98,8	1 500,30	98,0	1 374,20	102,8	21,70	93,1	1,0	27,8
	2014	4 626,10	100,8	448,0	110,1	126,0	112,2	1 167,30	99,2	1 500,00	98,0	1 336,90	100,0	46,50	199,5	1,0	27,8
	2013	4 523,10	98,6	449,0	110,3	123,0	109,6	1 142,00	97,1	1 472,90	96,2	1 330,00	99,5	4,80	20,6	1,0	27,8
	2012	4 618,10	100,6	419,0	102,9	122,0	108,7	1 150,20	97,8	1 517,50	99,2	1 401,10	104,8	7,30	31,3	1,0	27,8
	2011	4 589,27	100,0	407,0	100,0	112,3	100,0	1 176,34	100,0	1 530,34	100,0	1 336,43	100,0	23,31	100,0	3,6	100,0
Prostředky na nákup knihovního fondu v tis. Kč v roce	2015	351 244,8	113,4	47 029,0	120,4	14 154,8	455,3	61 735,5	111,5	106 016,5	107,7	93 003,4	108,4	29 305,6	105,9	0,0	-
	2014	345 616,2	111,6	38 128,4	97,6	18 340,8	590,0	64 164,2	115,8	107 128,0	108,8	89 184,8	104,0	28 670,1	103,6	0,0	-
	2013	322 919,3	104,3	29 738,5	76,1	9 952,9	320,2	60 539,7	109,3	106 874,5	108,6	87 801,4	102,4	27 930,5	100,9	81,9	34,9
	2012	305 818,4	98,8	29 073,1	74,4	5 362,8	172,5	57 989,5	104,7	100 355,5	101,9	85 173,1	99,3	27 827,9	100,6	36,5	15,6
	2011	309 673,4	100,0	39 066,3	100,0	3 108,7	100,0	55 385,9	100,0	98 450,1	100,0	85 757,5	100,0	27 670,2	100,0	234,7	100,0

VYBRANÉ ÚDAJE ZE STATISTICKÝCH VÝKAZŮ O KNIHOVNÁCH V ROCE 2015

pokračování

		celkem	%	z toho													
				A	%	A1	%	B	%	C	%	D	%	E	%	F	%
Počet studijních míst v roce	2015	51 105	107,1	499	89,6	771	115,9	4 004	103,9	6 727	102,7	13 674	107,9	25 421	108,6	9	36,0
	2014	50 331	105,4	557	100,0	665	100,0	4 027	104,5	6 966	106,3	13 496	106,5	24 611	105,2	9	36,0
	2013	51 728	108,4	557	100,0	667	100,3	3 881	100,7	8 409	128,4	13 883	109,5	24 322	103,9	9	36,0
	2012	48 827	102,3	557	100,0	665	100,0	3 757	97,5	6 650	101,5	13 157	103,8	24 040	102,7	1	4,0
	2011	47 733	100,0	557	100,0	665	100,0	3 854	100,0	6 551	100,0	12 677	100,0	23 404	100,0	25	100,0
Počet počítačů pro uživatele v roce	2015	11 392	97,1	57	91,9	91	75,8	1 097	109,0	1 927	99,3	2 901	99,1	5 317	93,8	2	18,2
	2014	11 503	98,0	62	100,0	93	77,5	1 088	108,2	1 926	99,3	2 925	99,9	5 407	95,4	2	18,2
	2013	11 806	100,6	62	100,0	83	69,2	1 096	108,9	2 095	108,0	2 951	100,8	5 517	97,3	2	18,2
	2012	11 738	100,0	62	100,0	120	100,0	1 033	102,7	1 959	101,0	2 932	100,2	5 631	99,3	1	9,1
	2011	11 735	100,0	62	100,0	120	100,0	1 006	100,0	1 940	100,0	2 927	100,0	5 669	100,0	11	100,0
z toho napojených na Internet v roce	2015	10 495	98,4	29	82,9	91	75,8	770	128,5	1 644	102,2	2 766	100,8	5 193	93,6	2	18,2
	2014	10 549	98,9	35	100,0	93	77,5	750	125,2	1 628	101,2	2 775	101,1	5 266	94,9	2	18,2
	2013	10 776	101,0	35	100,0	67	55,8	774	129,2	1 703	105,9	2 802	102,1	5 394	97,2	1	9,1
	2012	10 801	101,2	35	100,0	120	100,0	729	121,7	1 609	100,1	2 782	101,3	5 525	99,5	1	9,1
	2011	10 669	100,0	35	100,0	120	100,0	599	100,0	1 608	100,0	2 745	100,0	5 551	100,0	11	100,0

VYBRANÉ ÚDAJE ZE STATISTICKÝCH VÝKAZŮ O KNIHOVNÁCH V ROCE 2015

	Celkem	z toho						
		Národní knihovna ČR	Moravská zemská knihovna	Krajské knihovny	Základní knihovny pověřené výkonem regionálních funkcí	Ostatní základní knihovny s profesionálními pracovníky	Základní knihovny s neprofesionálními pracovníky	Ostatní knihovny evidované dle knihovního zákona č. 257/2001 Sb.
Počet knihoven v roce	5 354	1	1	13	85	699	4 554	1
Počet poboček včetně pojízdných knihoven v roce	895	-	-	75	283	357	180	-
Počet knihovních jednotek v roce	64 831 670	7 104 388	4 202 715	14 725 727	12 197 037	16 103 130	10 494 796	3 877
Počet registrovaných čtenářů v roce	1 412 487	28 145	20 583	317 177	428 706	421 690	196 084	102
Počet výpůjček v roce	60 044 935	614 519	459 074	12 858 472	20 923 877	20 149 503	5 035 362	4 128
Průměrný počet výpůjček na 1 čtenáře v roce	42,5	21,8	22,3	40,5	48,8	47,8	25,7	40,5
Počet návštěvníků v knihovně celkem v roce	62 912 947	7 358 396	1 722 836	27 543 936	13 646 664	10 557 209	2 081 913	1 993
Počet návštěvníků v knihovně (fyzické osoby) v roce	23 623 299	693 061	591 540	4 619 860	8 254 383	7 547 660	1 915 514	1 281
Počet návštěvníků využívajících Internet v knihovně	2 428 845	256 638	136 136	416 326	747 002	708 303	164 440	-
Počet kulturních akcí pro veřejnost v roce	65 290	105	253	4 692	22 678	28 426	9 136	-
Počet návštěvníků kulturních akcí v roce	2 262 788	114 377	11 731	208 624	750 597	930 027	247 432	-
Počet vzdělávacích akcí pro veřejnost v roce	37 514	92	91	5 031	16 729	13 053	2 495	23
Počet návštěvníků vzdělávacích akcí v roce	792 001	13 012	4 447	119 799	314 141	297 899	42 301	402
Návštěvníci on-line služeb v roce	39 289 648	6 665 335	1 131 296	22 924 076	5 392 281	3 009 549	166 399	712
Poradenská a konzultační činnost (pro knihovníky a v rámci RF) v roce	43 660	16 974	16	4 214	19 436	2 986	34	-
Vzdělávání knihovníků (pro knihovníky a v rámci RF) v roce	2 297	415	34	1 077	682	78	11	-
Počet vydaných publikací v roce	202	13	8	37	70	64	10	-
Počet zaměstnanců knihoven s profesionálními pracovníky (přepočtený stav) v roce	5 336,7	459,0	161,0	1 284,4	1 656,2	1 502,8	272,1	1,0
z toho odborných pracovníků v roce	4 627,1	431,0	136,0	1 162,5	1 500,3	1 374,2	21,7	1,0
Prostředky na nákup knihovního fondu v tis. Kč v roce	351 244,8	47 029,0	14 154,8	61 735,5	106 016,5	93 003,4	29 305,6	-
Počet studijních míst v roce	51 105	499	771	4 004	6 727	13 674	25 421	9
Počet počítačů pro uživatele v roce	11 392	57	91	1 097	1 927	2 901	5 317	2
z toho napojených na Internet v roce	10 495	29	91	770	1 644	2 766	5 193	2

A - Národní knihovna ČR *
A1 - Moravská zemská knihovna *
B - Krajské knihovny
C - Základní knihovny pověřené výkonem regionálních funkcí
D - Ostatní základní knihovny s profesionálními pracovníky
E - Základní knihovny s neprofesionálními pracovníky
F - Ostatní knihovny evidované dle knihovního zákona č. 257/2001 Sb.

PŘEHLED O ČINNOSTI KNIHOVEN V JEDNOTLIVÝCH KRAJÍCH ČESKÉ REPUBLIKY V ROCE 2015

(Zahrnuje všechny typy veřejných knihoven, Národní knihovnu ČR, Moravskou zemskou knihovnu a všechny krajské vědecké knihovny)

	Počet							
	knihoven	poboček	knihovních jednotek	exemplářů docházejících periodik	registrovaných uživatelů		výpůjček	
					celkem	z toho do 15 let	celkem	na 1 čtenáře (průměr)
Hlavní město Praha	42	43	9 657 842	59 518	221 031	53 529	7 428 924	33,6
Středočeský kraj	796	56	6 112 464	34 015	125 925	36 515	5 616 590	44,6
Jihočeský kraj	525	121	4 232 157	8 170	88 401	23 706	4 083 638	46,2
Plzeňský kraj	465	43	4 638 530	6 556	81 273	17 641	3 529 743	43,4
Karlovarský kraj	119	19	1 660 206	4 301	40 370	11 146	1 992 441	49,4
Ústecký kraj	283	46	4 035 218	6 048	76 409	21 338	4 230 968	55,4
Liberecký kraj	204	35	2 795 166	6 044	53 309	13 736	1 989 098	37,3
Královéhradecký kraj	365	53	4 218 862	9 724	89 904	23 337	3 842 092	42,7
Pardubický kraj	394	27	2 868 078	8 236	69 410	18 967	2 625 444	37,8
Kraj Vysočina	530	72	2 941 224	6 620	74 314	23 055	3 681 922	49,5
Jihomoravský kraj	613	92	8 917 308	27 467	152 511	38 751	5 605 788	36,8
Olomoucký kraj	448	54	4 601 348	6 601	77 997	17 861	3 549 726	45,5
Zlínský kraj	303	93	3 006 846	7 631	90 319	25 696	4 605 412	51,0
Moravskoslezský kraj	267	141	5 146 421	9 133	171 314	47 904	7 263 149	42,4

PŘEHLED O ČINNOSTI KNIHOVEN V JEDNOTLIVÝCH KRAJÍCH ČESKÉ REPUBLIKY V ROCE 2015

(Zahrnuje všechny typy veřejných knihoven, Národní knihovnu ČR, Moravskou zemskou knihovnu a všechny krajské vědecké knihovny)

pokračování

	Počet							
	návštěvníků			kulturních akcí pro veřejnost	návštěvníků kulturních akcí	vzdělávacích akcí pro veřejnost	návštěvníků vzdělávacích akcí	návštěvníků on-line služeb
	knihoven celkem	knihovny (fyzické návštěvy)	využívajících Internet v knihovně					
Hlavní město Praha	25 715 158	3 064 205	423 103	2 908	244 854	2 518	70 128	22 650 953
Středočeský kraj	3 561 998	2 143 070	160 789	5 635	175 666	4 824	107 692	1 418 928
Jihočeský kraj	3 679 035	1 578 944	122 110	4 422	140 423	1 844	40 668	2 100 091
Plzeňský kraj	2 480 288	1 239 790	153 622	4 227	124 019	1 650	33 882	1 240 498
Karlovarský kraj	1 324 979	776 038	97 928	3 323	89 517	818	14 218	548 941
Ústecký kraj	2 343 081	1 615 945	144 528	4 156	217 836	3 825	68 342	727 136
Liberecký kraj	1 478 688	872 650	89 307	2 455	76 190	1 426	35 139	606 038
Královéhradecký kraj	2 567 800	1 444 857	145 849	4 838	142 918	2 242	52 266	1 122 943
Pardubický kraj	2 116 994	1 051 802	88 028	2 758	124 360	1 832	35 859	1 065 192
Kraj Vysočina	2 017 663	1 339 473	77 224	4 524	178 290	3 195	69 651	678 190
Jihomoravský kraj	4 777 487	2 699 039	297 280	7 153	228 605	4 147	87 455	2 078 448
Olomoucký kraj	2 888 605	1 236 233	120 340	5 258	113 350	1 292	26 659	1 652 372
Zlínský kraj	3 149 826	1 651 738	165 246	5 521	178 609	1 225	25 619	1 498 088
Moravskoslezský kraj	4 811 345	2 909 515	343 491	8 112	228 151	6 676	124 423	1 901 830

PŘEHLED O ČINNOSTI KNIHOVEN V JEDNOTLIVÝCH KRAJÍCH ČESKÉ REPUBLIKY V ROCE 2015

(Zahrnuje všechny typy veřejných knihoven, Národní knihovnu ČR, Moravskou zemskou knihovnu a všechny krajské vědecké knihovny)

pokračování	Počet							Prostředky na nákup knihovního fondu v tis. Kč
	poradenské a konzultační činnosti (pro knihovníky a v rámci RF)	vzdělávacích akcí pro knihovníky (pro knihovníky a v rámci RF)	titulů vydaných publikací	titulů vydaných AV děl, elektr. dokumentů, vč. Internetu	studijních míst	počítačů		
						pro uživatele	z toho napojených na Internet	
Hlavní město Praha	17 276	1 104	15	62	2 181	541	332	70 854,3
Středočeský kraj	1 357	94	19	43	5 351	1 156	1 092	28 592,2
Jihočeský kraj	4 544	112	5	7	5 488	1 065	1 043	22 102,3
Plzeňský kraj	1 515	70	21	2	2 920	660	641	19 093,2
Karlovarský kraj	647	58	3	26	1 777	425	420	10 184,4
Ústecký kraj	969	148	13	10	2 980	760	701	23 506,1
Liberecký kraj	1 266	28	8	6	2 115	450	419	10 716,2
Královéhradecký kraj	2 201	117	15	1	3 960	801	713	20 872,1
Pardubický kraj	2 374	44	8	0	1 980	636	605	15 688,3
Kraj Vysočina	2 636	68	25	2	4 315	833	773	18 448,4
Jihomoravský kraj	2 195	155	20	2	6 584	1 294	1 204	39 729,3
Olomoucký kraj	2 013	55	9	0	3 143	866	790	16 023,0
Zlínský kraj	3 058	86	13	5	4 253	890	835	17 900,6
Moravskoslezský kraj	1 609	158	28	74	4 058	1 015	927	37 534,5

POŘADÍ VEŘEJNÝCH KNIHOVEN V OKRESECH V ROCE 2015 DO 30. MÍSTA*

(Pro porovnání uvádíme i údaje za rok 2014)

(Veřejné knihovny v jednotlivých okresech = krajská knihovna + základní knihovny pověřené výkonem regionálních funkcí + ostatní základní knihovny s profesionálními pracovníky + základní knihovny s neprofesionálními pracovníky)

podle počtu knihovních jednotek

	v roce	2015	2014
1.	Brno	4 950 979	4 861 350
2.	Olomouc	2 842 705	2 822 091
3.	Plzeň	2 431 349	2 419 967
4.	Hradec Králové	2 235 279	2 225 276
5.	Ostrava	1 856 894	1 833 650
6.	České Budějovice	1 814 741	1 801 870
7.	Liberec	1 692 078	1 783 645
8.	Zlín	1 060 343	1 042 486
9.	Pardubice	932 117	914 491
10.	Děčín	906 249	895 820
11.	Brno - venkov	837 175	843 398
12.	Ústí nad Labem	824 534	910 141
13.	Ústí nad Orlicí	822 725	819 030
14.	Frydek - Místek	822 012	832 942
15.	Karlovy Vary	782 420	765 920
16.	Karviná	781 134	778 931
17.	Uherské Hradiště	753 445	755 080
18.	Břeclav	736 685	741 651
19.	Hodonín	727 734	736 372
20.	Třebíč	701 725	692 275
21.	Havlíčkův Brod	683 521	657 110
22.	Náchod	679 912	669 129
23.	Blansko	651 232	676 299
24.	Opava	639 203	632 026
25.	Kroměříž	630 387	626 865
26.	Znojmo	616 717	620 467
27.	Přerov	616 502	623 021
28.	Žďár nad Sázavou	590 315	590 134
29.	Nový Jičín	576 071	580 049
30.	Svitavy	567 943	572 537

podle počtu registrovaných čtenářů

	v roce	2015	2014
1.	Ostrava	63 992	60 423
2.	Brno	61 256	60 168
3.	Hradec Králové	39 527	40 048
4.	Plzeň	38 957	42 142
5.	Olomouc	36 760	37 545
6.	Zlín	31 745	32 222
7.	Karviná	30 651	31 939
8.	Frydek - Místek	28 189	27 194
9.	České Budějovice	27 238	27 019
10.	Liberec	26 413	29 283
11.	Pardubice	23 556	24 572
12.	Brno - venkov	22 833	22 485
13.	Uherské Hradiště	21 453	21 708
14.	Opava	21 220	21 359
15.	Karlovy Vary	20 972	21 239
16.	Vsetín	20 285	20 052
17.	Hodonín	18 232	17 615
18.	Ústí nad Orlicí	17 665	18 182
19.	Nový Jičín	17 325	17 325
20.	Kroměříž	16 836	16 494
21.	Jihlava	16 762	17 040
22.	Třebíč	16 690	17 200
23.	Náchod	16 326	16 397
24.	Svitavy	15 637	15 886
25.	Havlíčkův Brod	15 497	15 792
26.	Tábor	14 613	15 560
27.	Břeclav	14 363	14 398
28.	Žďár nad Sázavou	14 286	14 391
29.	Trutnov	14 169	14 453
30.	Přerov	13 827	14 028

* Do přehledu není zařazen Středočeský kraj, protože zvolil odlišnou metodiku vkládání dat

POŘADÍ VEŘEJNÝCH KNIHOVEN V OKRESECH V ROCE 2015 DO 30. MÍSTA*

(Pro porovnání uvádíme i údaje za rok 2014)

(Veřejné knihovny v jednotlivých okresech = krajská knihovna + základní knihovny pověřené výkonem regionálních funkcí + ostatní základní knihovny s profesionálními pracovníky + základní knihovny s neprofesionálními pracovníky)

podle počtu výpůjček

	v roce	2015	2014
1.	Ostrava	2 162 233	2 282 893
2.	Brno	2 153 333	2 176 665
3.	Zlín	1 798 151	1 930 832
4.	Plzeň	1 669 950	1 789 440
5.	Karviná	1 613 486	1 661 080
6.	Hradec Králové	1 497 651	1 552 388
7.	Olomouc	1 413 423	1 493 481
8.	Frydek - Místek	1 186 514	1 183 847
9.	Vsetín	1 172 142	1 229 901
10.	České Budějovice	1 119 000	1 031 635
11.	Karlovy Vary	1 055 157	1 102 396
12.	Opava	1 022 724	1 039 418
13.	Žďár nad Sázavou	945 892	985 767
14.	Liberec	912 014	969 663
15.	Brno - venkov	866 027	900 435
16.	Kroměříž	825 616	836 035
17.	Šumperk	810 338	853 448
18.	Uherské Hradiště	809 503	832 735
19.	Trutnov	781 185	799 883
20.	Náchod	778 906	823 315
21.	Pardubice	777 148	842 172
22.	Ústí nad Orlicí	772 378	814 419
23.	Jihlava	769 582	798 836
24.	Ústí nad Labem	768 967	799 253
25.	Havlíčkův Brod	757 839	788 580
26.	Chomutov	733 740	784 922
27.	Nový Jičín	716 636	795 648
28.	Přerov	711 915	802 640
29.	Hodonín	703 422	846 368
30.	Třebíč	700 763	737 839

podle průměrného počtu výpůjček na 1 čtenáře

	v roce	2015	2014
1.	Šumperk	68,20	72,34
2.	Chomutov	66,78	69,48
3.	Žďár nad Sázavou	66,21	68,50
4.	Ústí nad Labem	63,41	65,07
5.	Teplice	62,03	62,71
6.	Rokycany	59,84	57,95
7.	Vsetín	57,78	61,34
8.	Zlín	56,64	59,92
9.	Bruntál	56,51	56,11
10.	Strakonice	55,48	54,87
11.	Trutnov	55,13	55,34
12.	Karviná	52,64	52,01
13.	Louny	52,11	52,57
14.	Přerov	51,49	57,22
15.	Český Krumlov	50,42	52,60
16.	Karlovy Vary	50,31	51,90
17.	Jeseník	49,69	58,43
18.	Děčín	49,52	51,32
19.	Cheb	49,39	50,02
20.	Kroměříž	49,04	50,69
21.	Most	48,96	49,91
22.	Havlíčkův Brod	48,90	49,94
23.	Opava	48,20	48,66
24.	Náchod	47,71	50,21
25.	Tábor	47,37	46,06
26.	Prachatice	47,25	50,79
27.	Sokolov	46,82	47,08
28.	Česká Lípa	46,68	52,28
29.	Jindřichův Hradec	46,43	47,63
30.	Jihlava	45,91	46,88

* Do přehledu není zařazen Středočeský kraj, protože zvolil odlišnou metodiku vkládání dat

POŘADÍ VEŘEJNÝCH KNIHOVEN V OKRESECH V ROCE 2015 DO 30. MÍSTA*

(Pro porovnání uvádíme i údaje za rok 2014)

(Veřejné knihovny v jednotlivých okresech = krajská knihovna + základní knihovny pověřené výkonem regionálních funkcí + ostatní základní knihovny s profesionálními pracovníky + základní knihovny s neprofesionálními pracovníky)

podle počtu studijních míst

	v roce	2015	2014
1.	České Budějovice	1 592	1 549
2.	Zlín	1 378	1 366
3.	Olomouc	1 352	1 248
4.	Brno - venkov	1 193	1 134
5.	Kroměříž	1 150	1 042
6.	Znojmo	1 106	1 068
7.	Vsetín	1 046	1 095
8.	Brno	1 033	1 090
9.	Jindřichův Hradec	1 022	1 027
10.	Liberec	1 005	867
11.	Jičín	1 003	1 031
12.	Hradec Králové	995	998
13.	Jihlava	947	931
14.	Karlovy Vary	944	909
15.	Litoměřice	905	861
16. - 17.	Třebíč	904	910
16. - 17.	Havlíčkův Brod	904	937
18.	Blansko	888	864
19.	Žďár nad Sázavou	874	863
20. - 21.	Břeclav	863	816
20. - 21.	Karviná	863	855
22.	Frydek - Místek	848	848
23.	Opava	822	799
24.	Tábor	821	827
25.	Náchod	785	781
26.	Vyškov	763	714
27.	Hodonín	758	782
28.	Pelhřimov	686	685
29.	Uherské Hradiště	679	633
30.	Klatovy	650	642

podle počtu počítačů pro uživatele

	v roce	2015	2014
1.	Olomouc	335	330
2.	Zlín	307	298
3.	Hradec Králové	303	293
4.	České Budějovice	259	264
5.	Brno	226	224
6. - 7.	Uherské Hradiště	218	211
6. - 7.	Frydek - Místek	218	222
8.	Jindřichův Hradec	214	216
9. - 10.	Třebíč	210	213
9. - 10.	Karviná	210	216
11. - 12.	Brno - venkov	196	205
11. - 12.	Znojmo	196	205
13.	Svitavy	195	192
14.	Karlovy Vary	194	203
15.	Břeclav	193	202
16.	Přerov	190	194
17.	Vsetín	186	186
18.	Ústí nad Orlicí	181	183
19. - 20.	Hodonín	179	182
19. - 20.	Kroměříž	179	178
21.	Prostějov	174	170
22.	Havlíčkův Brod	173	177
23. - 24.	Opava	171	175
23. - 24.	Tábor	171	173
25.	Litoměřice	166	171
26.	Blansko	164	171
27.	Liberec	163	174
28.	Ostrava	161	174
29.	Nový Jičín	157	154
30.	Pelhřimov	153	154

z toho napojených na Internet

	v roce	2015	2014
1.	Olomouc	278	280
2.	Zlín	273	262
3.	České Budějovice	253	256
4.	Hradec Králové	236	225
5.	Frydek - Místek	217	212
6. - 7.	Karviná	209	212
6. - 7.	Uherské Hradiště	209	202
8.	Jindřichův Hradec	207	209
9.	Třebíč	201	203
10.	Karlovy Vary	194	203
11.	Brno - venkov	193	199
12. - 13.	Břeclav	188	195
12. - 13.	Brno	188	180
14.	Přerov	184	189
15. - 16.	Vsetín	182	182
15. - 16.	Svitavy	182	177
17.	Znojmo	181	183
18.	Ústí nad Orlicí	178	180
19.	Kroměříž	171	170
20.	Prostějov	167	165
21.	Tábor	166	170
22.	Litoměřice	164	166
23.	Opava	163	168
24.	Hodonín	162	170
25.	Havlíčkův Brod	160	161
26.	Blansko	154	162
27.	Nový Jičín	148	146
28.	Liberec	144	155
29.	Žďár nad Sázavou	142	146
30.	Vyškov	141	138

* Do přehledu není zařazen Středočeský kraj, protože zvolil odlišnou metodiku vkládání dat

POŘADÍ VEŘEJNÝCH KNIHOVEN V OKRESECH V ROCE 2015 DO 30. MÍSTA*

(Pro porovnání uvádíme i údaje za rok 2014)

(Veřejné knihovny v jednotlivých okresech = krajská knihovna + základní knihovny pověřené výkonem regionálních funkcí + ostatní základní knihovny s profesionálními pracovníky + základní knihovny s neprofesionálními pracovníky)

podle počtu čtenářů využívajících Internet v knihovně

	v roce	2015	2014
1.	Brno	182 809	373 830
2.	Ostrava	174 844	63 495
3.	Plzeň	104 763	100 989
4.	Olomouc	72 195	77 272
5.	Karviná	64 664	74 617
6.	Hradec Králové	60 272	71 618
7.	Zlín	58 494	63 416
8.	Vsetín	46 995	47 987
9.	Karlovy Vary	46 768	45 831
10.	Litoměřice	44 142	47 151
11.	Frýdek - Místek	43 245	40 490
12.	Svitavy	40 074	42 437
13.	Jindřichův Hradec	38 010	49 046
14.	Hodonín	32 831	45 969
15.	Sokolov	31 607	39 176
16.	Liberec	31 138	47 704
17.	Uherské Hradiště	30 095	34 198
18.	Břeclav	29 978	37 096
19.	Kroměříž	29 662	33 197
20.	Náchod	25 192	29 041
21.	Třebíč	25 152	25 820
22.	Jičín	24 261	28 078
23.	Děčín	23 950	25 776
24.	České Budějovice	22 403	27 798
25.	Jablonec nad Nisou	22 004	24 196
26.	Česká Lípa	21 782	24 971
27.	Bruntál	21 137	23 868
28.	Chomutov	21 007	18 040
29.	Nový Jičín	20 883	28 213
30.	Trutnov	19 632	22 405

* Do přehledu není zařazen Středočeský kraj, protože zvolil odlišnou metodiku vkládání dat

podle počtu virtuálních návštěv webové stránky

	v roce	2015	2014
1.	Brno	1 652 765	1 506 186
2.	České Budějovice	1 459 075	901 294
3.	Plzeň	1 113 950	1 179 400
4.	Olomouc	1 033 631	1 140 787
5.	Ostrava	964 979	954 259
6.	Zlín	905 335	861 403
7.	Hradec Králové	756 966	724 361
8.	Chrudim	489 632	105 921
9.	Liberec	471 339	472 025
10.	Karviná	408 321	405 682
11.	Pardubice	338 392	342 727
12.	Vsetín	306 298	213 061
13.	Písek	304 248	263 324
14.	Šumperk	283 962	197 488
15.	Sokolov	250 672	109 905
16.	Ústí nad Labem	245 337	257 365
17.	Žďár nad Sázavou	212 385	174 745
18.	Opava	211 278	252 373
19.	Uherské Hradiště	207 905	235 794
20.	Havlíčkův Brod	178 165	199 237
21.	Karlovy Vary	167 981	164 632
22.	Jičín	163 168	133 022
23.	Tábor	140 167	160 689
24.	Vyškov	139 369	135 676
25.	Bruntál	132 645	136 220
26.	Ústí nad Orlicí	130 773	101 351
27.	Cheb	130 288	102 370
28.	Jeseník	128 558	21 560
29.	Děčín	122 410	125 211
30.	Frýdek - Místek	119 997	114 720

POŘADÍ VEŘEJNÝCH KNIHOVEN V OKRESECH V ROCE 2015 DO 30. MÍSTA*

(Pro porovnání uvádíme i údaje za rok 2014)

(Veřejné knihovny v jednotlivých okresech = krajská knihovna + základní knihovny pověřené výkonem regionálních funkcí + ostatní základní knihovny s profesionálními pracovníky + základní knihovny s neprofesionálními pracovníky)

podle počtu návštěvníků kulturních akcí

	v roce	2015	2014
1.	Karviná	75 282	65 005
2.	Chomutov	70 912	52 827
3.	Zlín	66 741	60 232
4.	Brno	54 602	34 772
5.	Karlovy Vary	53 118	55 423
6.	Hradec Králové	51 996	49 659
7.	Svitavy	51 011	47 100
8.	Frýdek - Místek	46 709	40 982
9.	Vsetín	46 681	44 455
10.	Břeclav	45 571	41 570
11.	Plzeň	42 571	36 047
12.	Třebíč	41 760	37 105
13.	Uherské Hradiště	39 626	30 550
14.	Ostrava	39 307	39 159
15.	Most	38 070	47 099
16.	Děčín	37 423	31 437
17.	Havlíčkův Brod	36 436	43 950
18.	Jihlava	36 188	32 834
19.	Pelhřimov	34 112	29 443
20.	Brno - venkov	33 626	30 445
21.	Ústí nad Orlicí	33 599	33 664
22.	Šumperk	33 257	35 129
23.	Olomouc	32 517	36 458
24.	Klatovy	32 481	32 883
25.	Blansko	32 156	31 456
26.	Jičín	30 540	30 137
27.	Žďár nad Sázavou	29 794	30 109
28.	České Budějovice	29 079	22 989
29.	Česká Lípa	27 274	30 420
30.	Hodonín	26 209	26 075

podle počtu návštěvníků vzdělávacích akcí

	v roce	2015	2014
1.	Brno	41 437	39 230
2.	Ostrava	38 081	38 923
3.	Havlíčkův Brod	27 672	20 524
4.	Karviná	26 758	22 481
5.	Frýdek - Místek	25 251	15 448
6.	Louny	23 335	21 580
7.	Náchod	21 589	21 277
8.	Liberec	19 379	18 008
9.	Opava	16 917	14 636
10.	Jihlava	15 162	13 888
11.	Prostějov	15 099	14 412
12.	Pardubice	13 300	13 636
13.	Plzeň	12 470	11 270
14.	Svitavy	12 083	9 709
15.	Hradec Králové	11 907	11 909
16.	Nový Jičín	11 425	10 891
17.	Klatovy	11 137	10 653
18.	Hodonín	10 911	9 313
19.	Jičín	10 585	8 885
20.	Děčín	10 516	5 298
21.	Kroměříž	10 490	9 536
22.	České Budějovice	10 450	14 537
23.	Třebíč	9 685	7 613
24.	Vsetín	8 954	5 277
25.	Písek	8 752	7 950
26.	Žďár nad Sázavou	8 653	8 764
27.	Pelhřimov	8 479	11 481
28.	Litoměřice	8 352	8 771
29.	Ústí nad Labem	8 311	8 218
30.	Chomutov	8 222	5 863

* Do přehledu není zařazen Středočeský kraj, protože zvolil odlišnou metodiku vkládání dat

SPECIALIZOVANÉ KNIHOVNY

Specializované knihovny evidované dle zákona č. 257/2001 Sb. jsou odborné knihovny, které jsou evidovány na MK.

Jsou buď samostatné, nebo jsou součástí různých organizací. Statisticky začaly být sledovány nejprve výpůjčky v souvislosti s úhradou poplatků za půjčování knih podle autorského zákona. Teprve za rok 2009 byly do zpracování zařazeny i ostatní údaje, pokud je knihovny uvedly.

ODBORNÉ KNIHOVNY 2015

		2015	%	2014	%	2013	%	2012	%	2011	%
Počet	knihoven	97	107,8	103	114,4	82	91,1	87	96,7	90	100,0
	knihovních jednotek	6 232 430	141,6	5 020 447	114,1	3 449 128	78,4	4 628 672	105,2	4 401 588	100,0
	čtenářů	82 829	125,6	84 863	128,7	68 943	104,6	68 964	104,6	65 940	100,0
	návštěvníků (fyzické návštěvy)	704 830	119,1	808 248	136,6	611 587	103,3	613 479	103,7	591 819	100,0
	výpůjček	606 873	141,6	652 228	152,1	615 153	143,5	476 210	111,1	428 710	100,0
	studijních míst	2 199	116,8	2 444	129,9	1 935	102,8	1 910	101,5	1 882	100,0
	počítačů	593	167,5	723	204,2	449	126,8	446	126,0	354	100,0
	z toho napojených na internet	576	163,2	708	200,6	428	121,2	420	119,0	353	100,0
zaměstnanců	548,6	113,3	497,3	102,7	438,2	90,5	529,1	109,3	484,2	100,0	
Náklady na pořízení knihovního fondu celkem (v tis. Kč)		200 397	206,6	158 459	163,3	163 357	168,4	209 521	216,0	97 018	100,0

ODBORNÉ KNIHOVNY PODLE KRAJŮ

Název	Počet									náklady na pořízení knihovního fondu celkem v tis. Kč
	knihoven	knihovních jednotek	čtenářů	návštěvníků (fyzické návštěvy)	výpůjček	studijních míst	počítačů	z toho napojených na internet	zaměstnanců	
Hl. m. Praha	49	5 461 682	68 873	669 420	502 127	1 840	398	390	449,9	192 628,9
Středočeský	6	114 675	2 285	13 596	31 195	84	65	61	6,6	1 230,4
Jihočeský	7	32 552	1 578	7 785	33 063	72	63	63	9,5	853,8
Plzeňský	2	16 897	67	593	475	5	2	2	1,0	44,8
Karlovarský	-	-	-	-	-	-	-	-	-	-
Ústecký	1	17 046	41	20	1 680	3	1	1	1,0	0,0
Liberecký	3	18 453	77	733	1 223	23	9	9	2,5	185,5
Královéhradecký	3	50 904	498	876	2 193	20	11	11	4,3	344,9
Pardubický	3	15 835	87	739	915	20	2	2	1,2	104,7
Vysočina	3	29 488	162	1 133	3 213	23	5	4	2,5	170,9
Jihomoravský	11	250 390	1 127	6 610	12 060	64	12	12	15,0	4 510,5
Olomoucký	3	44 307	144	548	432	13	10	10	3,0	96,4
Zlínský	2	73 141	7 033	2 244	4 083	5	5	5	0,5	147,9
Moravskoslezský	4	107 060	857	533	14 214	27	10	6	51,6	78,8

KNIHOVNY MUZEÍ A GALERIÍ 2015

(Pro porovnání jsou uvedeny i údaje od roku 2011)

	2015	%	2014	%	2013	%	2012	%	2011	%
Počet knihoven	235	99,58	235	99,58	238	100,85	235	99,58	236	100,0
z toho přístupných veřejnosti	201	98,05	205	100,00	206	100,49	198	96,59	205	100,0
Počet knihovních jednotek	8 733 233	99,97	8 675 600	99,31	8 612 292	98,59	8 472 923	96,99	8 735 510	100,0
Počet registrovaných uživatelů	24 812	85,56	25 007	86,24	28 029	96,66	27 783	95,81	28 998	100,0
Počet výpůjček	254 229	89,24	273 182	95,89	270 519	94,95	272 172	95,54	284 892	100,0
Výdaje na knižní fond v tis. Kč	9 431,9	84,27	9 916,0	88,59	10 226,0	91,36	10 370,2	92,65	11 192,7	100,0
Počet zaměstnanců knihovny (přepočtený stav)	271,2	90,58	280,7	93,75	283,4	94,66	292,7	97,76	299,4	100,0
z toho odborných knihovníků	201,0	85,46	208,1	88,48	210,9	89,67	213,5	90,77	235,2	100,0
Počet počítačů přístupných veřejnosti (připojených na internet)	404	95,51	403	95,27	368	87,00	381	90,07	423	100,0

NEPERIODICKÉ PUBLIKACE

Uváděné statistické údaje o všech tištěných neperiodických publikacích dle zákona č. 37/1995 Sb., které byly vydány v České republice a jsou dostupné veřejnosti, jsou přebírány od Národní knihovny České republiky, která je vykazuje na základě povinných výtisků zaslaných jí vydavateli v daném roce.

Pod pojmem neperiodické publikace rozumíme rozmnoženiny literárních, vědeckých a uměleckých děl určené k veřejnému šíření, které jsou vydávány jednorázově, popřípadě nejvýše jednou ročně anebo po částech i častěji, tvoří-li obsahově jeden celek.

V následujících tabulkách je porovnávána produkce za posledních pět let. Počet titulů neperiodických publikací v roce 2015 se snížil oproti roku 2011 o 3,7 %. Roce 2011 bylo vydáno 18 985 titulů, v roce 2015 bylo vydáno o 703 titulů méně, tedy 18 282.

Z celkového počtu 18 282 titulů vydaných v roce 2015 bylo 15 906 novinek, což je téměř 87,3 % z celkového počtu vydaných titulů.

V posledních pěti letech postupně klesá absolutní počet překladové literatury. Podle informací Národní knihovny ČR bylo v roce 2015 vydáno 6 240 přeložených titulů, zatímco v roce 2011 to bylo 6 514 titulů. Z celkového množství titulů vydaných v roce 2015 se jednalo o 34,2 % z celkového objemu knižní produkce. Přeloženy byly knihy ze 45 jazyků. V roce 2011 to bylo 34,3 %, přeloženy byly ze 47 jazyků.

Nejvíce překládanými jazyky jsou po mnoho let angličtina, ze které bylo v roce 2015 přeloženo 3 284 titulů, dále němčina (949 titulů) a francouzština (296 titulů). Ze slovanských jazyků se na prvním místě dlouhodobě drží slovenština s 369 přeloženými tituly, na dalších místech jsou ruština (175 titulů) a polština (146 titulů).

Samozřejmě, že je absolutní převaha knih vydávána v češtině. Zde je rozdíl 4,2 % mezi rokem 2015, kdy byly v češtině vydány 15 598 tituly a rokem 2011 s 16 254 tituly.

Cizojazyčných titulů bylo v roce 2015 vydáno nejvíce v angličtině (768), dále ve slovenštině (316) a ruštině (113).

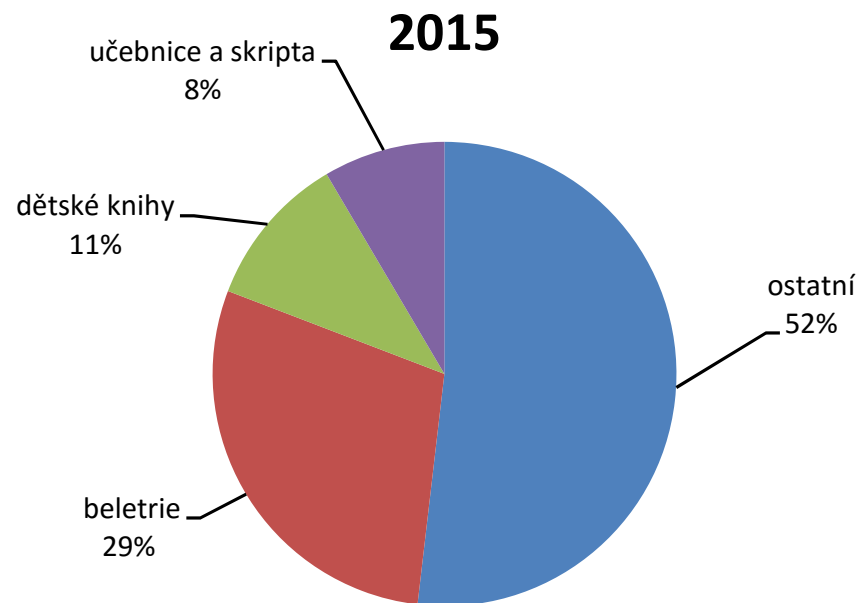
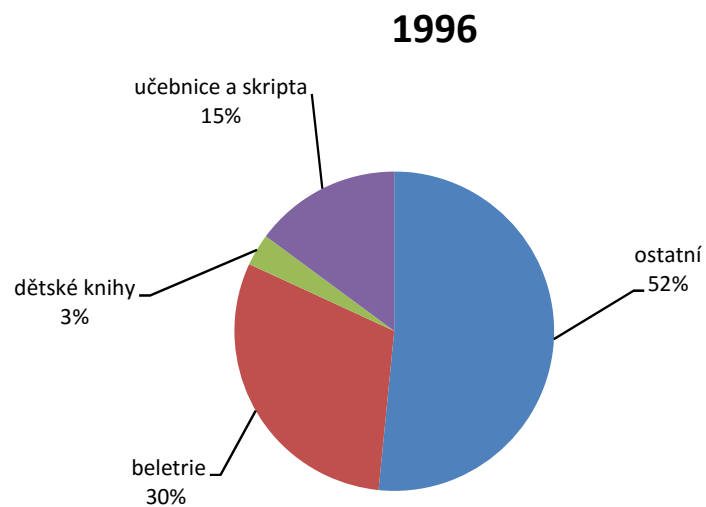
Stále je největší zájem o knihy z oboru literatura, které tvořily v roce 2015 téměř 28,9 % roční produkce vydaných titulů (5 297). Podstatně menší, i když nezanedbatelné procento tvoří tituly z oboru historie, biografie, kterých bylo vydáno 1 564, a tvořily 8,5 % z celkového počtu vydaných titulů.

Učebnic bylo v roce 2015 vydáno 658 titulů, tedy téměř o 23,9% více než v roce 2011 (500 titulů). Vydávání vysokoškolských skript zaznamenalo pokles za sledované období. V roce 2015 bylo vydáno 893 titulů, což je téměř o 22,5 % méně než v roce 2011 (1 096 titulů). Je vydáváno stále více titulů literatury pro děti a mládež. V roce 2015 bylo vydáno 1 955 titulů, téměř o 19,7 % více, než v roce 2011 (1 569 titulů).

VÝVOJ VYBRANÝCH UKAZATELŮ V LETECH 1996 – 2015

Neperiodické publikace

	1996	1997	1998	1999	2000	2001	2002	2003	2004	2005	2006	2007	2008	2009	2010	2011	2012	2013	2014	2015	
Počet titulů vydaných v roce	10 244	11 519	11 738	12 551	11 965	14 321	14 278	16 451	15 749	15 350	17 019	18 029	18 520	17 598	17 054	18 985	17 247	17 876	18 379	18 282	
z toho																					
beletrie	3 104	3 646	3 432	3 562	3 281	3 726	3 605	3 498	3 381	3 340	3 746	3 927	4 162	4 475	4 477	5 174	4 684	5 190	5 129	5 297	
dětské knihy	332	416	400	525	579	575	586	746	735	866	1 290	1 187	1 385	1 367	1 336	1 569	1 698	2 031	1 962	1 955	
školní učebnice, vysokoškolská skripta a VŠ učebnice	1 524	1 658	1 676	1 549	1 400	1 740	1 578	1 884	1 732	1 776	1 924	1 971	2 132	1 489	1 536	1 596	1 522	1 538	1 698	1 551	
Počet vydaných titulů na 1 tis.obyv.	1,0	1,1	1,1	1,2	1,2	1,4	1,4	1,6	1,5	1,5	1,7	1,7	1,8	1,7	1,6	1,8	1,6	1,7	1,7	1,7	



VYBRANÉ ÚDAJE ZE STATISTICKÝCH VÝKAZŮ O NEPERIODICKÝCH PUBLIKACÍCH V ROCE 2015

(Pro porovnání jsou uvedeny i údaje od roku 2011)

CELKEM

	2015		2014		2013		2012		2011	
	[ks]	[%]	[ks]	[%]	[ks]	[%]	[ks]	[%]	[ks]	[%]
Počet titulů celkem	18 282	96,3	18 379	96,8	17 876	94,2	17 247	90,8	18 985	100,0
z toho: školních učebnic	658	131,6	506	101,2	483	96,6	556	111,2	500	100,0
dětských knih	1 955	124,6	1 962	125,0	2 031	129,4	1 698	108,2	1 569	100,0
vysokoškolských skript a učebnic	893	81,5	1 698	154,9	1 055	96,3	966	88,1	1 096	100,0
Podle jazyka vydání: česky	15 598	96,0	15 536	95,6	15 316	94,2	14 964	92,1	16 254	100,0
anglicky	768	98,6	839	107,7	744	95,5	753	96,7	779	100,0
německy	85	91,4	102	109,7	87	93,5	72	77,4	93	100,0
slovensky	316	116,2	370	136,0	370	136,0	252	92,6	272	100,0
francouzsky	22	122,2	22	122,2	22	122,2	8	44,4	18	100,0
rusky	113	262,8	120	279,1	98	227,9	31	72,1	43	100,0
španělsky	19	105,6	26	144,4	18	100,0	14	77,8	18	100,0
vícejazyčně	217	136,5	212	133,3	201	126,4	166	104,4	159	100,0
ostatní	1 144	84,8	1 074	79,6	928	68,8	987	73,2	1 349	100,0

TITULY NEPERIODICKÝCH PUBLIKACÍ PODLE TEMATICKÝCH SKUPIN

(Pro porovnání jsou uvedeny i údaje od roku 2011)

Tematická skupina		2015			2014			2013			2012			2011		
		Počet titulů			Počet titulů			Počet titulů			Počet titulů			Počet titulů		
		knihy	brožury	celkem	knihy	brožury	celkem	knihy	brožury	celkem	knihy	brožury	celkem	knihy	brožury	celkem
1.	Všeobecnosti	358	100	458	448	111	559	414	119	533	489	102	591	528	119	647
2.	Filozofie, psychologie	433	6	439	473	14	487	431	19	450	393	19	412	515	17	532
3.	Náboženství, teologie	444	103	547	447	70	517	395	52	447	378	59	437	459	55	514
4.	Sociologie, statistika	308	41	349	295	67	362	344	89	424	273	58	331	333	78	411
5.	Politika, ekonomie	586	85	671	709	120	829	662	113	775	665	131	796	710	142	852
6.	Právo, veřejná správa, sociální zabezpečení a sociální péče, pojišťovnictví	635	43	678	685	38	723	641	36	677	707	40	747	747	47	794
7.	Vojenství a vojenské vědy	143	22	165	142	20	162	120	13	133	111	16	127	161	15	176
8.	Školství, pedagogika, volný čas	1022	342	1369	1 025	299	1 324	862	311	1 173	1 024	470	1 494	864	346	1 210
9.	Obchod, spoje, doprava, cestovní ruch	252	68	300	255	107	362	292	52	344	225	42	267	288	84	372
10.	Etnografie, kulturní antropologie (obyčaje, folklor, tradice)	84	7	91	105	31	136	65	18	83	71	12	83	86	10	96
11.	Filologie, jazyky, jazykověda	383	103	486	400	82	482	373	49	422	369	52	421	385	38	423
12.	Matematika	244	36	280	273	48	321	313	33	346	335	60	395	429	47	476
13.	Přírodní vědy	536	113	649	462	116	578	507	108	615	515	111	626	534	123	657
14.	Lékařské vědy, zdravotnictví	680	161	841	639	128	767	638	128	766	556	88	644	609	129	738
15.	Strojírenství, technologie, stavebnictví, obchod a řemesla	589	127	716	592	188	780	598	143	741	661	166	827	663	205	868
16.	Zemědělství, lesnictví, chov dobytka, lov zvěře a rybolov	314	108	422	289	134	423	309	127	436	291	139	430	323	137	460
17.	Domácí hospodaření	364	35	399	338	45	383	262	41	303	228	29	257	268	31	299
18.	Management, řízení a organizace	312	41	353	298	34	332	347	31	378	312	39	351	365	62	427
19.	Územní plánování, urbanismus a tvorba krajiny, architektura	287	53	340	254	71	325	254	94	348	281	65	346	243	83	326
20.	Sochařství, výtvarné umění, grafika, fotografie	467	133	600	455	150	605	406	169	575	321	154	475	384	179	563
21.	Hudba, divadlo, film apod. umění	295	35	330	305	41	346	307	37	344	310	57	367	368	39	407
22.	Hry a sport	275	85	362	281	76	357	238	78	316	191	75	266	246	55	301
23.	a) Dějiny literatury a literární kritika	203	10	213	196	11	207	209	18	227	194	16	210	241	20	261
	b) Literární texty	4588	704	5297	4 328	801	5 129	4 233	957	5 190	4 018	666	4 684	4 452	722	5 174
24.	Geografie	330	35	365	265	54	319	212	30	242	234	39	273	290	30	320
25.	Historie, biografie	1464	100	1564	1 436	128	1 564	1 431	157	1 588	1 263	127	1 390	1 552	129	1 681
Úhrnem		15581	2701	18282	15 395	2 984	18 379	14 863	3 013	17 876	14 415	2 832	17 247	16 043	2 942	18 985
z toho	školní učebnice	429	229	658	387	119	506	343	140	483	394	162	556	403	97	500
	dětské knihy	1136	219	1955	1 072	890	1 962	1 036	995	2 031	924	774	1 698	855	714	1 569
	vysokoškolská skripta a VŠ učebnice	875	18	893	1 150	42	1 192	1 014	41	1 055	919	47	966	1 053	43	1 096

NEPERIODICKÉ PUBLIKACE PODLE JAZYKA VYDÁNÍ

(Pro porovnání jsou uvedeny i údaje od roku 2011)

	Tituly				
	2015	2014	2013	2012	2011
Celkem	18 282	18 379	17 876	17 247	18 985
čeština	15 598	15 536	15 316	14 964	16 254
čeština a jiné jazyky	1 032	1 074	928	923	1 276
angličtina	768	839	744	753	779
francouzština	22	22	22	8	18
italština	15	14	12	9	8
japonština	2	-	1	1	-
maďarština	7	7	20	4	2
němčina	85	102	87	72	93
nizozemština	4	1	3	-	2
polština	36	28	24	16	28
ruština	115	120	98	31	43
slovenština	316	370	370	252	272
španělština	14	26	18	14	18
ukrajinština	6	5	2	2	2
arabština novodobá	-	-	5	3	2
arménština	-	-	1	-	-
běloruština	-	-	-	-	-
bosenština	-	-	-	-	1
bulharština	2	1	2	1	1
čínština	11	-	8	1	-
dánština	2	-	-	1	-
esperanto	3	4	2	3	11
finština	-	-	-	-	-
hebrejština nová	-	-	1	-	-
chorvatština	6	-	-	1	-
korejština	4	4	3	4	5
latina klasická	1	3	3	4	2
litevština	-	-	-	-	1
lužická srbština	-	-	-	-	1
mongolština	-	-	-	1	1
norština	-	-	-	-	-
perština	-	-	-	-	-
portugalština	3	5	-	2	-
rumunština	1	-	-	2	-
řečtina nová	1	1	1	-	-
slovinština	3	1	3	3	4
srbština	2	-	-	1	1
staročestina	-	-	-	-	1
staroslověnština	1	-	1	-	-
tibetština	-	-	-	-	-
vietnamština	-	-	-	2	-
hindština	-	-	-	1	-
romština	-	-	-	1	-
švédština	-	1	-	1	-
řečtina klasická	1	1	-	-	-
arabština klasická	-	2	-	-	-
vícejazyčné kromě češtiny	297	212	201	166	159

v tom podle jazyka vydání

VYBRANÉ INDIKÁTORY ZE STATISTICKÉHO ZJIŠŤOVÁNÍ O NEPERIODICKÝCH PUBLIKACÍCH V ROCE 2015

CELKEM

	celkem	knihy	brožury
Počet titulů	18 282	15 581	2 201
z toho školních učebnic	658	429	229
dětských knih	1 955	1 136	819
vysokoškolských skript a učebnic	893	875	18

POŘADÍ PODLE POČTU VYDANÝCH TITULŮ V JEDNOTLIVÝCH OBORECH

	2015				2014			
	Počet titulů			v tom první vydání	Počet titulů			v tom první vydání
	celkem	knihy	brožury		celkem	knihy	brožury	
Literární texty	5 297	4 588	709	4 342	5 129	4 328	801	4 316
Historie, biografie	1 564	1 464	100	1 436	1 564	1 436	128	1 457
Školství, pedagogika, volný čas	1 369	1 027	342	1 106	1 324	1 025	299	1 106
Lékařské vědy, zdravotnictví	841	680	161	729	767	639	128	688
Strojírenství, technologie, stavebnictví, obchod a řemesla	716	589	127	673	780	592	188	738
Právo, veřejná správa, sociální zabezpečení a sociální péče, pojišťovnictví	678	635	43	571	723	685	38	637
Politika, ekonomie	671	586	85	594	829	709	120	760
Přírodní vědy	649	536	113	596	578	462	116	513
Sochařství, výtvarné umění, grafika, fotografie	600	467	133	585	605	455	150	596
Náboženství, teologie	547	444	103	485	517	447	70	468
Filologie, jazyky, jazykověda	486	383	103	403	482	400	82	385
Všeobecnosti	458	358	100	425	559	448	111	535
Filozofie, psychologie	439	433	6	362	487	473	14	430
Zemědělství, lesnictví, chov dobytka, lov zvěře a rybolov	422	314	108	275	423	289	134	386
Domácí hospodaření	399	364	25	367	383	338	45	352
Geografie	365	330	35	320	319	265	54	282
Hry a sport	360	275	85	330	357	281	76	338
Management, řízení a organizace	353	312	41	302	332	298	34	298
Sociologie, statistika	349	308	41	331	362	295	67	356
Územní plánování, urbanismus a tvorba krajiny, architektura	340	287	53	324	325	254	71	305
Hudba, divadlo, film apod. umění	330	295	35	289	346	305	41	322
Obchod, spoje, doprava, cestovní ruch	300	232	68	273	362	255	107	302
Matematika	280	244	36	246	321	273	48	285
Dějiny literatury a literární kritika	213	203	10	201	207	196	11	198
Vojenství a vojenské vědy	165	22	143	154	162	142	20	148
Etnografie, kulturní antropologie (obyčeje, folklor, tradice)	91	84	7	85	136	105	31	131
z toho								
1. dětské knihy	1 955	1 136	819	1 711	1 962	1 072	890	1 724
2. vysokoškolská skriptá a VŠ učebnice	893	875	18	748	1 192	1 150	42	1 022
3. školní učebnice	658	429	229	411	506	387	119	301

POŘADÍ POČTU TITULŮ PODLE JAZYKA VYDÁNÍ

		Počet titulů
		2015
Celkem		18 282
v tom	1. čeština	15 598
	2. čeština a jiné jazyky	1 032
	3. angličtina	768
	4. slovenština	316
	5. vícejazyčné kromě češtiny	217
	7. ruština	113
	6. němčina	85
	8. polština	36
	9. francouzština	22
	10. španělština	19
	11. italština	15
	12. čínština	11
	13. maďarština	7
	14.-15. ukrajinština	6
	14.-15. chorvatština	6
	16.-17. korejština	4
	16.-17. nizozemština	4
	18.-20. portugalština	3
	18.-20. esperanto	3
	18.-20. slovinština	3
	21.-24. bulharština	2
	21.-24. japonština	2
	21.-24. srbština	2
	21.-24. azerbajdžánština	2
	25.-33. latina klasická	1
25.-33. řečtina klasická	1	
25.-33. dánština	1	
25.-33. rumunština	1	
25.-33. staroslověnština	1	
25.-33. turečtina	1	
25.-33. rumunština	1	
25.-33. staroslověnština	1	
25.-33. turečtina	1	

POŘADÍ PODLE POČTU TITULŮ – PŘEKLADY Z JINÝCH JAZYKŮ

		Počet titulů
		2015
Celkem		6 240
v tom podle jazyka originálu	1. angličtina	3 284
	2. němčina	949
	3. slovenština	369
	4. více jazyků	362
	5. francouzština	296
	6. ruština	175
	7. polština	146
	8. španělština	120
	9. švédština	95
	10. italština	89
	11. neurčeno	60
	12. norština	34
	13. nizozemština	28
	14. japonština	27
	15. - 16. řečtina klasická	21
	15. - 16. latina klasická	21
	17. - 18. finština	18
	17. - 18. dánština	18
	19. slovinština	14
	20. maďarština	12
21.-22. portugalština	11	
21.-22. čínština	11	

		Počet titulů
		2015
Pokračování		
v tom podle jazyka originálu	23.-24. řečtina klasická	8
	23.-24. islandština	8
	25.-26. srbština	7
	25.-26. řečtina nová	7
	27.-28. turečtina	6
	27.-28. chorvatština	6
	29.-31. rumunština	5
	29.-31. korejština	5
	29.-31. bulharština	5
	32.-34. ukrajinština	4
	32.-34. ostatní staré jazyky	4
	32.-34. makedonština	4
	35.-36. latina novodobá	3
	35.-36. bosenština	3
	37.-38. katalánština	2
	37.-38. hebrejština ivrit	2
	39.-45. vlámsština	1
	39.-45. sanskrít	1
	39.-45. rómština	1
	39.-45. lužická srbština	1
39.-45. litevština	1	
39.-45. esperanto	1	
39.-45. arabština novodobá	1	

PERIODICKÝ TISK

Do statistického zjišťování o periodickém tisku jsou zahrnuty všechny periodicky tištěné publikace, které jsou vydávány a registrovány v České republice dle zákona č. 46/2000 Sb., o právech a povinnostech při vydávání a změně vydávání periodického tisku a některých dalších zákonů (Tiskový zákon) a jsou dostupné veřejnosti (prodávány nebo distribuovány zdarma).

Pod pojmem periodický tisk rozumíme noviny, časopisy a jiné tiskoviny vydávané pod stejným názvem, se stejným obsahovým zaměřením a v jednotné grafické úpravě nejméně dvakrát v kalendářním roce.

Statistické údaje jsou přebírány od Národní knihovny České republiky, která je zpracovává na základě povinných výtisků zaslaných jí vydavateli.

Počet titulů deníků* se za posledních pět let snížil téměř o 13,3 %. V roce 2011 bylo vydáno 125 titulů, v roce 2015 klesl jejich počet na 109. Všechny deníky jsou vydávány v češtině.

*Do počtu titulů se nezapočítávají místní vydání stejných novin, pokud se od sebe neliší, a části novin, pokud nejsou prodávány samostatně, speciální vydání, ranníky, poledníky a večerníky, pokud mají vlastní název a registraci, různá jazyková vydání (mutace) téhož periodika.

Počet titulů ostatních novin*, se za sledované období snížil o 0,4 %. V roce 2011 bylo vydáno 1397 titulů, v roce 2015 klesl jejich počet na 1 391 titulů. Většina titulů je vydávána v češtině, dále jsou ostatní noviny vydávány v němčině, polštině, ruštině a angličtině.

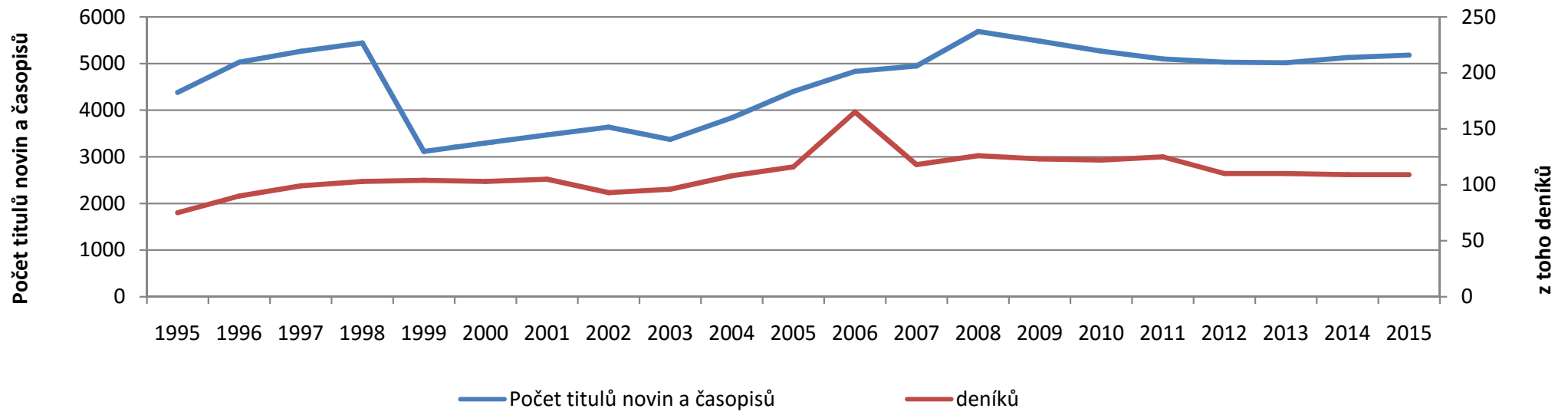
Počet titulů časopisů stoupl o 2,8 % z 3 576 v roce 2011 na 3 681 v r. 2015. Také časopisů je nejvíce vydáváno v češtině, nejvíce cizojazyčných časopisů je vydáváno v angličtině a ruštině, následuje němčina, slovenština, polština, francouzština, esperanto, vietnamština, romština, bulharština, ukrajinština, španělština, italština, arabština, a maďarština.

Z časopisů určených pro širokou veřejnost bylo vydáno nejvíce titulů s tematikou pro ženy, muže a rodinu 530 tituly, následují 436 titulů z oblasti politické, filozofické, náboženské a kulturní. Z časopisů určených pro specifické skupiny čtenářů bylo vydáno nejvíce odborných revuí (technických, pro vědu a výzkum apod.), a to 967 tituly, následovaných 332 tituly podnikových časopisů.

VÝVOJ VYBRANÝCH UKAZATELŮ V LETECH 1996 – 2015

Periodický tisk

	1996	1997	1998	1999	2000	2001	2002	2003	2004	2005	2006	2007	2008	2009	2010	2011	2012	2013	2014	2015
Počet titulů novin a časopisů	5 028	5 263	5 440	3 115	3 295	3 469	3 636	3 372	3 835	4 399	4 832	4 947	5 687	5 481	5 265	5 098	5 028	5 017	5 127	5 181
deníků	90	99	103	104	103	105	93	96	108	116	165	118	126	123	122	125	110	110	109	109
časopisů	3 862	4 038	4 168	2 336	2 480	2 667	2 813	2 462	2 534	2 993	3 243	3 436	3 950	3 798	3 603	3 576	3 647	3 626	3 733	3 681
Počet titulů novin a časopisů na 1 tis. obyvatel	0,49	0,51	0,53	0,30	0,32	0,34	0,36	0,33	0,38	0,43	0,47	0,48	0,55	0,52	0,50	0,49	0,48	0,48	0,49	0,49



VYBRANÉ ÚDAJE ZE STATISTICKÝCH VÝKAZŮ O PERIODICKÉM TISKU V ROCE 2015

(Pro porovnání jsou uvedeny i údaje od roku 2011)

CELKEM

		2015		2014		2013		2012		2011	
		[ks]	[%]	[ks]	[%]	[ks]	[%]	[ks]	[%]	[ks]	[%]
Počet titulů	deníků	109	87,2	109	87,2	110	88,0	110	88,0	125	100,0
	ostatních novin	1 391	99,6	1 285	92,0	1 281	91,7	1 271	91,0	1 397	100,0
Počet titulů časopisů		3 681	102,9	3 733	104,4	3 626	101,4	3 647	102,0	3 576	100,0
z toho	časopisy pro širokou veřejnost	1 915	98,1	1 939	99,3	1 892	96,9	1 962	100,5	1 953	100,0
	časopisy pro specifické skupiny čtenářů	1 766	108,8	1 794	110,5	1 734	106,8	1 685	103,8	1 623	100,0

NOVINY PODLE PERIODICITY A JAZYKA VYDÁNÍ

(Pro porovnání jsou uvedeny i údaje od roku 2011)

		Deníky celkem (vydávané lespoň 4x týdně)	Ostatní noviny celkem	v tom vydávané			
				2 - 3 x týdně	1x týdně	méně často	
Počet titulů	2015	109	1 391	11	156	1 224	
	2014	109	1 285	11	156	1 118	
	2013	110	1 281	10	154	1 117	
	2012	110	1 271	7	117	1 147	
	2011	125	1 397	7	117	1 273	
Jazyk vydání	český	2015	109	1 383	10	154	1 219
		2014	109	1 277	10	154	1 113
		2013	110	1 273	9	152	1 112
		2012	110	1 260	6	114	1 140
		2011	125	1 388	6	114	1 268
	anglický	2015	-	1	-	1	-
		2014	-	1	-	1	-
		2013	-	1	-	1	-
		2012	-	1	-	1	-
		2011	-	1	-	1	-
	německý	2015	-	4	-	1	3
		2014	-	4	-	1	3
		2013	-	4	-	1	3
		2012	-	4	-	1	3
		2011	-	4	-	1	3
	polský	2015	-	2	1	-	1
		2014	-	2	1	-	1
		2013	-	2	1	-	1
		2012	-	2	1	-	1
		2011	-	1	1	-	-
	ruský	2015	-	1	-	-	1
		2014	-	1	-	-	1
		2013	-	1	-	-	1
		2012	-	2	-	1	1
		2011	-	1	-	1	-
slovenský	2015	-	-	-	-	-	
	2014	-	-	-	-	-	
	2013	-	-	-	-	-	
	2012	-	2	-	-	2	
	2011	-	2	-	-	2	

ČASOPISY PODLE PERIODICITY A JAZYKA VYDÁNÍ

(Pro porovnání jsou uvedeny i údaje od roku 2011)

		Celkem	v tom vydávané							
			4x týdně	1 - 3x týdně	2 - 3x měsíčně	8 - 12x ročně	5 - 7x ročně	2 - 4x ročně	nepravidelně	
Počet titulů	2015	3 681	-	99	104	969	523	1 343	643	
	2014	3 733	-	85	131	920	505	1 245	847	
	2013	3 626	-	78	105	888	478	1 171	906	
	2012	3 647	-	77	104	899	487	1 174	906	
	2011	3 576	-	89	104	883	483	1 106	911	
		2015	3 453	-	90	102	926	492	1 203	640
Jazyk vydání	český	2014	3 515	-	78	129	874	476	1 118	840
		2013	3 420	-	71	101	847	448	1 053	899
		2012	3 455	-	71	102	860	460	1 063	899
		2011	3 395	-	77	102	858	458	996	904
		2015	3 395	-	77	102	858	458	996	904
	anglický	2014	117	-	1	-	11	14	88	3
		2013	110	-	1	-	11	14	81	3
		2012	110	-	1	-	12	14	81	3
		2011	102	-	1	-	7	12	79	3
		2015	127	-	1	-	8	16	102	-
arabský	2014	-	-	-	-	-	-	-	-	
	2013	1	-	-	-	-	-	1	-	
	2012	1	-	-	-	-	-	1	-	
	2011	1	-	-	-	-	-	1	-	
	2015	1	-	-	-	-	-	1	-	
bulharský	2014	2	-	-	-	-	2	-	-	
	2013	2	-	-	-	-	2	-	-	
	2012	2	-	-	-	-	2	-	-	
	2011	1	-	-	-	-	1	-	-	
	2015	2	-	-	-	-	2	-	-	
	2015	2	-	-	-	-	2	-	-	

		Celkem	v tom vydávané							
			4x týdně	1 - 3x týdně	2 - 3x měsíčně	8 - 12x ročně	5 - 7x ročně	2 - 4x ročně	nepravidelně	
Jazyk vydání	esperanto	2015	4	-	-	-	1	-	3	-
		2014	4	-	-	-	1	-	3	-
		2013	4	-	-	-	1	-	3	-
		2012	4	-	-	-	1	-	3	-
		2011	4	-	-	-	1	-	2	-
		2015	4	-	-	-	1	-	3	-
	francouzský	2014	5	-	-	-	-	-	5	-
		2013	5	-	-	-	-	-	5	-
		2012	5	-	-	-	-	-	5	-
		2011	2	-	-	-	-	-	2	-
		2015	5	-	-	-	-	-	5	-
		2015	5	-	-	-	-	-	5	-
	italský	2014	1	-	-	-	1	-	-	-
		2013	1	-	-	-	1	-	-	-
		2012	1	-	-	-	1	-	-	-
		2011	2	-	-	-	1	1	-	-
2015		1	-	-	-	1	-	-	-	
2015		1	-	-	-	1	-	-	-	
maďarský	2014	1	-	-	-	-	1	-	-	
	2013	1	-	-	-	-	1	-	-	
	2012	1	-	-	-	-	1	-	-	
	2011	1	-	-	-	-	1	-	-	
	2015	1	-	-	-	-	1	-	-	
	2015	1	-	-	-	-	1	-	-	
německý	2014	15	-	-	2	5	2	6	-	
	2013	14	-	-	2	4	2	6	-	
	2012	12	-	-	1	3	2	6	-	
	2011	11	-	-	1	1	1	8	-	
	2015	16	-	-	2	6	2	6	-	
	2015	16	-	-	2	6	2	6	-	

ČASOPISY PODLE PERIODICITY A JAZYKA VYDÁNÍ

Pokračování

		Celkem	v tom vydávané						nepravidelně
			4x týdně	1 - 3x týdně	2 - 3x měsíčně	8 - 12x ročně	5 - 7x ročně	2 - 4x ročně	
Jazyk vydání	polský	2015	6	-	-	2	-	4	-
		2014	6	-	-	2	-	4	-
		2013	6	-	-	2	-	4	-
		2012	5	-	-	2	-	3	-
		2011	5	-	-	2	-	3	-
	romský	2015	3	-	-	2	-	1	-
		2014	3	-	-	2	-	1	-
		2013	3	-	1	1	-	1	-
		2012	2	-	1	1	-	-	-
		2011	3	-	1	1	-	1	-
	ruský	2015	40	-	3	18	6	10	3
		2014	44	-	3	19	6	12	4
		2013	39	-	1	16	6	10	4
		2012	34	-	1	14	6	9	4
		2011	29	-	4	8	7	7	4
	slovenský	2015	16	-	1	4	4	7	-
		2014	15	-	-	4	4	7	-
		2013	14	-	2	4	4	6	-
2012		7	-	-	4	1	2	-	
2011		6	-	-	3	1	2	-	

		Celkem	v tom vydávané						nepravidelně
			4x týdně	1 - 3x týdně	2 - 3x měsíčně	8 - 12x ročně	5 - 7x ročně	2 - 4x ročně	
Jazyk vydání	srbský	2015	-	-	-	-	-	-	-
		2014	-	-	-	-	-	-	-
		2013	-	-	-	-	-	-	-
		2012	-	-	-	-	-	-	-
		2011	-	-	-	-	-	-	-
	španělský	2015	1	-	-	-	-	1	-
		2014	1	-	-	-	-	1	-
		2013	1	-	-	-	-	1	-
		2012	1	-	-	-	-	1	-
		2011	5	-	-	-	-	5	-
	ukrajinský	2015	2	-	1	-	1	-	-
		2014	1	-	-	1	-	-	-
		2013	1	-	-	1	2	2	-
		2012	1	-	-	1	-	-	-
		2011	2	-	1	1	-	-	-
	vietnamský	2015	3	-	3	-	-	-	-
		2014	3	-	3	-	-	-	-
		2013	4	-	3	-	1	-	-
2012		6	-	5	-	1	-	-	
2011		7	-	6	-	1	-	-	

ČASOPISY PODLE TEMATICKÝCH SKUPIN

(Pro porovnání jsou uvedeny i údaje od roku 2011)

Tematické skupiny	Tituly celkem				
	2015	2014	2013	2012	2011
A. Časopisy pro širokou veřejnost	1 915	1 939	1 892	1 962	1 953
ilustrované, informační a reportážní	60	60	60	62	62
politické, filozofické, náboženské a kulturní	436	438	432	446	445
pro ženy, muže a rodinu	530	504	491	499	493
rozhlasové, televizní a filmové	40	40	40	38	36
věnované cestovnímu ruchu, volnému času a sportu	308	324	314	326	323
populárně historické a zeměpisné	55	57	54	55	54
populárně vědecké a technické	88	95	94	101	100
pro děti a mládež	151	156	149	152	147
ostatní (výše neuvedené)	247	265	258	283	293
B. Časopisy pro specifické skupiny čtenářů	1 766	1 794	1 734	1 685	1 623
odborné revue (technické, pro vědu a výzkum apod.)	967	990	960	964	940
časopisy odborů, politických stran, sdružení atd.	102	122	121	120	117
časopisy dobročinných organizací	39	44	43	38	38
podnikové časopisy	332	304	285	236	217
bulletiny farností	34	34	32	29	29
ostatní časopisy (výše neuvedené)	292	300	293	298	282
Ú h r n e m (A + B)	3 681	3 625	3 647	3 576	3 603

VÝKONOVÉ INDIKÁTORY ZE STATISTICKÝCH VÝKAZŮ O PERIODICKM TISKU V ROCE 2015

	2015	2014	2013	2012
Počet titulů deníků	109	109	110	110
ostatních novin	1 391	1 285	1 281	1 271
Počet titulů časopisů	3 681	3 733	3 626	3 697
z toho časopisy pro širokou veřejnost	1 195	1 939	1 892	1 962
časopisy pro specifické skupiny čtenářů	1 766	1 794	1 739	1 685

POŘADÍ NOVIN PODLE JAZYKA VYDÁNÍ

		2015	2014
Celkem		1 500	1 285
v tom	1. český	1 492	1 277
	2. německy	4	4
	3. polsky	2	2
	4.-5. rusky	1	1
	4.-5. anglicky	1	1

POŘADÍ ČASOPISŮ PODLE JAZYKA VYDÁNÍ

		2015	2014
Celkem		3 681	3 733
v tom	1. český	3 453	3 515
	2. anglicky	127	117
	3. rusky	40	44
	4.-5. německy	16	15
	4.-5. slovensky	16	15
	6. polsky	6	6
	7. francouzsky	5	5
	8. esperanto	4	4
	9.-10. vietnamsky	3	3
	9.-10. romský	3	3
	11.-12. bulharský	2	2
	11.-12. ukrajinský	2	1
	13.-15. španělsky	1	1
	13.-15. italský	1	1
	13.-15. maďarský	1	1

POŘADÍ TEMATICKÝCH SKUPIN PODLE POČTU VYDANÝCH TITULŮ

		2015	2014
Celkem		3 681	3 733
v tom	1. odborné revue (technické, pro vědu a výzkum apod.)	967	990
	2. pro ženy, muže a rodinu	530	504
	3. politické, filozofické, náboženské a kulturní	436	438
	4. podnikové časopisy	332	304
	5. věnované cestovnímu ruchu, volnému času a sportu	308	324
	6. pro děti a mládež	151	156
	7. časopisy odborů, politických stran, sdružení atd.	102	122
	8. populárně vědecké a technické	88	95
	9. ilustrované, informační a reportážní	60	60
	10. populárně historické a zeměpisné	55	57
	11. rozhlasové, televizní a filmové	40	40
	12. časopisy dobročinných organizací	39	44
	13. bulletiny farností	34	34

VYDAVATELÉ

Předmětem statistického zjišťování jsou vydavatelé, kteří v roce 2015 v České republice vydávali periodický tisk a neperiodické publikace na hmotných i nehmotných nosičích, a to v tištěné, netištěné (např. gramofonové desky, mg. kazety CD, DVD aj.), elektronické podobě a e-knih. Zahrnut je i počet titulů vydaných na internetu. Údaje o vydavatelích a jejich činnosti byly zpracovány na základě statistického výkazu o vydavateli, který byl rozeslán vydavatelům v ČR zabývajícím se vydáváním jako hlavní činností, popřípadě těch, u kterých je vydávání činností přidruženou k činnosti orgánů veřejné a státní správy, akademií, škol, vědeckých, politických, náboženských, sportovních a jiných institucí. K obelání byl použit registr vydavatelů, který je průběžně aktualizován, databáze podléhá změnám v důsledku zániku vydavatelů nebo přerušeni činnosti, popřípadě vzniku nových vydavatelských subjektů.

Statistický výkaz za rok 2015 se žádostí o zpracování byl zaslán 1042 vydavatelům (z toho bylo 65 vydavatelů nově obeláných). Z nich 1034 vydavatelů výkaz zpracovalo a odelalo NIPOS. Z toho 66 ohlásilo zánik vydavatelské činnosti. Zbývajících 8 vydavatelů neodpovědělo, ani jinak nereagovalo. V roce 2015 se oproti roku 2014 zvýšil počet vyplněných výkazů z 1009 na 1034 (z toho 135 vydavatelů nic nevydalo). Dále sledujeme vydávání dalších institucí na jiných výkazech.

Jde o:

- Knihovny (r. 2011 - 91, r. 2012 - 86, r. 2013 - 86, r. 2014 - 89 a v r. 2015 - 87)
- Muzea a galerie - muzea výtvarných umění (r. 2011 - 165, r. 2012 - 170, r. 2013 - 173, r. 2014 - 169 a v r. 2015 - 174)
- Památkové objekty s kulturním využitím (r. 2011 - 29, r. 2012 - 29, r. 2013 - 33, r. 2014 - 34 a v r. 2015 - 31)
- Výstavní činnost v oblasti profesionálního výtvarného umění a architektury (r. 2011 - 70, r. 2012 - 58, r. 2013 - 61, r. 2014 - 59 a v r. 2015 - 63)
- Kulturní, vzdělávací a zájmové instituce (r. 2011 - 225, r. 2012 - 232, r. 2013 - 241, r. 2014 - 246 a v r. 2015 - 266 subjektů)

Tabulky a údaje vybrané ze statistických výkazů poskytují přehled o počtu vydavatelů periodického tisku a neperiodických publikací, audiovideo a elektronických dokumentů působících v posledních pěti letech u dalších vydávajících institucí v ČR a o jejich zřizovatelích. Z uvedeno je zřejmé, že hodnoty vykazují setrvalý stav.

Zpravodajské jednotky vydavatelů, sledovaných na Ročním výkaze o vydavateli je možné rozdělit do 3 skupin podle vzniku:

- vydavatelé, jejichž zřizovatelem jsou orgány státní správy a samosprávy (r. 2011 - 13, r. 2012 - 19, r. 2013 - 38, r. 2014 - 41 a v r. 2015 - 77)
- vydavatelé, jimiž jsou podnikatelé a podnikatelské subjekty (r. 2011 - 822, r. 2012 - 655, r. 2013 - 836, r. 2014 - 814 a v r. 2015 - 803)
- vydavatelé, jimiž jsou spolky, církve, o.p.s., odborové organizace, nadace, družstva a.j. (r. 2011 - 59, r. 2012 - 57, r. 2013 - 78, r. 2014 a v r. 2015 - 88 subjektů)

Z uvedeného je zřejmé, že je nejvyšší počet podnikatelů a podnikatelských subjektů, i když má v průběhu let klesající tendenci, na úkor vydavatelů zřizovaných orgány státní správy a spolky. V roce 2015, bylo nově obesláno 36 vydavatelů, zřizovaných, kraji, ministerstvy a školami.

Tabulky dále poskytují přehled o počtu vydavatelů a o počtu jimi vydaných typů dokumentů v jednotlivých krajích ČR. Je vidět, že se počet vydavatelů v roce 2015 opět zvýšil, což se projevilo i na jednotlivých typech vydavatelské činnosti.

V roce 2015 se zvýšil počet vydavatelů, kteří nic nevydali.

Z Přehledu o počtu vydavatelů a jimi vydávaných typů dokumentů v krajích ČR v roce 2015 se oproti roku 2014 u neperiodických publikací a elektronických dokumentů zvýšil počet vydavatelů, vydaných titulů, zatím co náklad se zvýšil jen u neperiodických publikací. U novin a audiodokumentů se počet vydavatelů a počet titulů zvýšil a náklad se snížil a u neperiodických publikací a periodického tisku se počet vydavatelů, titulů a náklad snížil. Kategorie typu dokumentů, který převážně vydávají, si určují vydavatelé sami.

Dále sledujeme knihovny, muzea a galerie (muzea výtvarných umění), památkové objekty s kulturním využitím, výstavní síně a kulturně vzdělávací a zájmové instituce, které vydávají neperiodické publikace, periodika a audiovizuální dokumenty, elektronické dokumenty a dokumenty na internetu. Knihovny výrazně snížily počet titulů i náklad neperiodických publikací a zvýšily náklad audiovideo dokumentů. Muzea a galerie zvýšily počet titulů u neperiodických publikací a periodického tisku snížily náklad. Snížil se náklad audiovizuálních

dokumentů. Památkové objekty zvýšily náklad u všech typů dokumentů. Výstavní činnost v oblasti profesionálního výtvarného umění a architektury snížila náklad vydávaných neperiodických publikací.

Co se týká zasílání povinného výtisku Národní knihovně ČR, vydavatelé dodržují tuto povinnost téměř stoprocentně.

V roce 2015 způsob distribuce vyplnilo 829 vydavatelů, z čehož 99 vydavatelů distribuují tituly na regionální a 730 na celostátní úrovni.

Co se týká vydávání audioknih. Z 67 vydavatelů audio dokumentů bylo 14 vydavateli audioknih, kteří vydali celkem 95 audioknih v nákladu 134 133 kusů.

V roce 2015 celkem 83 vydavatelů vydává e-knihy, z čehož jen 28 vydavatelů vydává e-knihy, které nevyšly tiskem. Celkem vyšlo 3 549 titulů e-knih při 257 754 počtu stažení (u e-knih se náklad rovná počtu stažení.)

Od roku 2012 sledujeme vydavatele knih, brožur a e-knih, které nevyšly tiskem a jimi vydávaných titulů s jejich nákladem a vybranými ekonomickými údaji, pro srovnání jsou uvedeny údaje od roku 2011. V roce 2015 vyplnilo 567 vydavatelů ve výkaze vydávání knih nebo brožur nebo e-knih, které nevyšly tiskem a vydalo 16 518 titulů v nákladu 40 708 393 ks. Dále 501 vydavatelů vydalo 13 735 titulů knih v nákladu 30 955 551 ks, 173 vydavatelů vydalo 2 522 titulů brožur v nákladu 9 738 794 ks a 28 vydavatelů vydalo 261 titulů e-knih, které nevyšly tiskem v nákladu, který se u e-knih rovná počtu stažení, 14 048 ks. Průměrný náklad na knihu byl 2 254 ks, na brožuru 3 862 ks a na e-knihu, která nevyšla tiskem 54 ks. Počet pracovníků, kteří se zabývají vydavatelskou činností vyplnilo 521 vydavatelů, kteří disponovali 3 222 pracovníky. Tržby z vydavatelské činnosti vyplnilo 466 vydavatelů, kteří utržili 7 690 000 934 Kč. Příspěvky, dotace a granty na provoz z rozpočtu státu, kraje a obce, dary vyplnilo 136 vydavatelů, kteří obdrželi 620 758 558 Kč. Ostatní příjmy vyplnilo 246 vydavatelů, kteří utržili 3 380 274 370 Kč. Mzdy, ostatní osobní náklady, náklady na sociální a zdravotní pojištění vyplnilo 342 vydavatelů, kteří vyplatili 1 892 827 866 Kč. Honoráře vyplnilo 280 vydavatelů, kteří vyplatili 682 903 214 Kč.

(Všechny údaje jsou z aktualizace ze dne 6. 9. 2015)

Zdroj:

KULT (MK) 18-01 Roční výkaz o vydavateli

KULT (MK) 12-01 Roční výkaz o knihovně

KULT (MK) 14-01 Roční výkaz o muzeu a galerii (muzeu výtvarných umění)

KULT (MK) 17-01 Roční výkaz o památkových objektech s kulturním využitím

KULT (MK) 19-01 Roční výkaz o výstavní činnosti v oblasti profesionálního výtvarného umění a architektury

KULT (MK) 22-01 Roční výkaz o kulturně vzdělávací a zájmové činnosti.

POČET VYDAVATELŮ PERIODICKÉHO TISKU A NEPERIODICKÝCH PUBLIKACÍ

Celkem		2015	%	2014	%	2013	%	2012	%	2011	%
		968	119,8	943	116,7	783	96,9	735	91,0	808	100,0
v tom zřizovaných	Ministerstvem kultury	4	133,3	2	66,7	2	66,7	1	33,3	3	100,0
	Jinými ministerstvy	15	500,0	9	300,0	6	200,0	4	133,3	3	100,0
	Vysokými školami	33	660,0	20	400,0	17	340,0	9	180,0	5	100,0
	Státními ústředními orgány	1	100,0	1	100,0	-	-	-	-	-	-
	Dalšími orgány státní správy	16	800,0	8	400,0	4	200,0	4	200,0	2	100,0
	Hl. M. Prahou	2	100,0	-	-	-	-	-	-	-	-
	Statutárními městy	-	-	-	-	-	-	-	-	-	-
	Kraji	6	150,0	1	25,0	4	100,0	1	25,0	4	100,0
	Obcemi, městy nebo městskými částmi	-	-	-	-	3	100,0	4	133,3	3	100,0
	Odborovými organizacemi	2	200,0	2	200,0	2	200,0	2	200,0	1	100,0
	Podnikatelskými subjekty – práv. osobami	496	112,0	508	114,7	424	95,7	417	94,1	443	100,0
	Podnikateli – fyzickými osobami	307	108,9	306	108,5	251	89,0	238	84,4	282	100,0
	Spolky	55	127,9	55	127,9	45	104,7	39	90,7	43	100,0
	Obecně prospěšnými společnostmi	15	214,3	15	214,3	10	142,9	5	71,4	7	100,0
	Církvemi	12	120,0	12	120,0	11	110,0	11	110,0	10	100,0
Jinými (např. Nadacemi, družstvy)	4	200,0	4	200,0	4	200,0	-	-	2	100,0	

VYBRANÉ ÚDAJE ZE STATISTICKÝCH VÝKAZŮ O VYDAVATELI V ROCE 2015

POČET VYDAVATELŮ NEPERIODICKÝCH PUBLIKACÍ A PERIODICKÉHO TISKU S HLAVNÍ VYDAVATELSKOU ČINNOSTÍ V ČR V ROCE 2015

(Pro porovnání jsou uvedeny i údaje od r. 2011)

		v roce									
		2015	%	2014	%	2013	%	2012	%	2011	%
s hlavní vydavatelskou činností		968	108,3	943	105,5	943	105,5	878	98,2	894	100,0
v tom	neperiodických publikací	543	116,0	513	109,6	506	108,1	464	99,1	468	100,0
	novin	31	86,1	30	83,3	36	100,0	34	94,4	36	100,0
	periodického tisku	161	79,3	169	83,3	175	86,2	195	96,1	203	100,0
	periodického i neperiodického tisku	175	123,2	181	127,5	180	126,8	143	100,7	142	100,0
	audiovideo dokumenty	34	109,7	29	93,5	31	100,0	29	93,5	31	100,0
	elektronické dokumenty	15	150,0	12	120,0	8	80,0	8	80,0	10	100,0
	ostatní (výše neuvedené)	9	225,0	9	225,0	7	175,0	5	125,0	4	100,0

ZASÍLÁNÍ POVINNÉHO VÝTISKU VYDAVATELI VYDÁVAJÍCÍMI PERIODICKOU A NEPERIODICKOU LITERATURU V ROCE 2015

	Počet vydavatelů			
	celkem	zaslali povinný výtisk		zaslali v [%]
		ne	ano	
Spolky, církve aj.	70	69	1	98,6 %
Podnikatelské subjekty a podnikatelé	624	612	12	98,1 %
Mk, jiné resorty, kraje, obce a města	71	71	-	100,0 %
Celkem	765	752	13	98,3 %

VYDAVATELÉ VYDÁVAJÍCÍ AUDIO KNIHY V ROCE 2015

	Počet vydavatelů vydávajících				
	audiodokumenty	z toho audioknihy			
		celkem	%	počet titulů	Náklad audioknih
Spolky, církve aj.	3	-	-	-	-
Podnikatelské subjekty a podnikatelé	61	13	21,31 %	67	96 133
Mk, jiné resorty, kraje, obce a města	3	1	33,33 %	28	38 000
Celkem	67	14	20,90 %	95	134 133

DISTRIBUCE TITULŮ VYDAVATELI VYDÁVAJÍCÍMI PERIODICKOU A NEPERIODICKOU LITERATURU V ROCE 2015

	Počet vydavatelů		
	celkem	distribuce	
		regionální	celostátní
Spolky, církve aj.	73	4	69
Podnikatelské subjekty a podnikatelé	680	74	606
Mk, jiné resorty, kraje, obce a města	76	21	55

VYDAVATELÉ VYDÁVAJÍCÍ E-KNIHY V ROCE 2015

	Počet vydavatelů vydávajících				
	e - knihy	z toho			
		e - knihy, které nevyšly tiskem	%	počet titulů	náklad e - knih
Spolky, církve aj.	2	1	50,0 %	17	222
Podnikatelské subjekty a podnikatelé	74	24	32,4 %	3 098	253 511
Mk, jiné resorty, kraje, obce a města	7	3	42,9 %	434	4 021
Celkem	83	28	33,7 %	3 549	257 754

**PŘEHLED O POČTU VYDAVATELŮ S HL. VYDAVATELSKOU ČINNOSTÍ
A JIMI VYDÁVANÝCH TYPŮ DOKUMENTŮ V KRAJÍCH ČR 2015**

CELKEM

		Neperiodické publikace			Noviny				Periodický tisk			
		Počet		Náklad	Počet		Náklad	Remitenda	Počet		Náklad	Remitenda
		vydavatelů	titulů		vydavatelů	titulů			vydavatelů	titulů		
Česká republika		543	18 342	45 269 517	31	232	442 306 368	80 402 099	161	849	236 836 777	58 421 895
z toho	Hlavní město Praha	272	8 342	26 647 664	10	88	430 841 607	79 815 621	107	728	223 316 839	51 876 705
	Středočeský kraj	34	375	780 657	2	1	481 600	61 040	5	6	2 050 758	331 273
	Jihočeský kraj	16	5 426	5 414 494	1	-	-	-	4	4	162 530	78 920
	Plzeňský kraj	13	478	1 607 715	-	-	-	-	1	1	210 000	10 500
	Karlovarský kraj	3	20	198 000	-	-	-	-	1	1	10 000	-
	Ústecký kraj	9	188	824 816	2	2	195 070	37 472	3	12	822 240	452 411
	Liberecký kraj	17	130	1 819 199	1	1	18 720	639	1	1	41 100	2 695
	Královéhradecký kraj	15	72	66 035	4	5	1 596 600	42 965	2	2	21 900	200
	Pardubický kraj	9	129	212 600	2	126	5 751 170	-	5	14	983 000	504 000
	Vysočina	17	176	216 727	1	4	1 855 596	217 107	-	-	-	-
	Jihomoravský kraj	65	1 511	3 633 730	7	4	1 541 505	227 255	14	32	2 745 850	1 066 256
	Olomoucký kraj	23	510	1 129 900	1	1	24 500	-	3	16	2 823 000	2 038 000
	Zlínský kraj	19	378	1 506 151	-	-	-	-	8	7	998 360	86 844
	Moravskoslezský kraj	31	607	1 211 829	-	-	-	-	7	25	2 651 200	1 974 091

PŘEHLED O POČTU VYDAVATELŮ S HL. VYDAVATELSKOU ČINNOSTÍ
A JIMI VYDÁVANÝCH TYPŮ DOKUMENTŮ V KRAJÍCH ČR 2015

CELKEM
(pokračování)

	Neper. publikací a per. tisku				Audio video dokumenty			Elektronické dokumenty		
	Počet		Náklad	Remitenda	Počet		Náklad	Počet		Náklad
	vydavatelů	titulů			vydavatelů	titulů		vydavatelů	titulů	
Česká republika	175	5 892	45 343 643	1 198 307	34	1 712	1 706 569	15	215	30 885
z toho										
Hlavní město Praha	103	3 536	32 286 678	904 344	22	1 669	1 674 106	9	39	3 572
Středočeský kraj	12	47	511 550	19 455	4	6	8 264	1	-	-
Jihočeský kraj	5	242	1 893 426	14 000	-	-	-	1	5	8 600
Plzeňský kraj	6	53	300 950	1 500	2	13	5 876	-	-	-
Karlovarský kraj	5	58	30 350	-	-	-	-	-	-	-
Ústecký kraj	1	4	412	-	-	-	-	-	-	-
Liberecký kraj	4	139	237 320	-	-	-	-	-	-	-
Královéhradecký kraj	3	107	26 325	-	-	-	-	1	9	16 432
Pardubický kraj	2	78	19 168	-	-	-	-	-	-	-
Vysočina	2	65	2 548 180	-	-	-	-	-	-	-
Jihomoravský kraj	12	989	1 063 609	98 775	4	21	15 720	2	21	280
Olomoucký kraj	6	210	1 153 739	15 382	-	-	-	1	141	2 001
Zlínský kraj	4	7	516 300	143 923	1	2	1 325	-	-	-
Moravskoslezský kraj	10	357	4 755 636	928	1	1	1 278	-	-	-

**PŘEHLED O POČTU VYDAVATELŮ S HL. VYDAVATELSKOU ČINNOSTÍ
A JIMI VYDÁVANÝCH TYPŮ DOKUMENTŮ V KRAJÍCH ČR**
Zřizovaných Mk, jinými resorty, obcemi a městy

		Neperiodické publikace			Noviny				Periodický tisk			
		Počet		Náklad	Počet		Náklad	Remitenda	Počet		Náklad	Remitenda
		vydavatelů	titulů		vydavatelů	titulů			vydavatelů	titulů		
Česká republika		48	1 231	2 900 267	-	-	-	-	-	-	-	-
z toho	Hlavní město Praha	24	556	1 445 102	-	-	-	-	-	-	-	-
	Středočeský kraj	-	-	-	-	-	-	-	-	-	-	-
	Jihočeský kraj	4	15	28 870	-	-	-	-	-	-	-	-
	Plzeňský kraj	2	155	276 030	-	-	-	-	-	-	-	-
	Karlovarský kraj	1	5	8 000	-	-	-	-	-	-	-	-
	Ústecký kraj	3	161	807 861	-	-	-	-	-	-	-	-
	Liberecký kraj	-	-	-	-	-	-	-	-	-	-	-
	Královéhradecký kraj	1	-	-	-	-	-	-	-	-	-	-
	Pardubický kraj	1	2	3 500	-	-	-	-	-	-	-	-
	Vysočina	1	5	870	-	-	-	-	-	-	-	-
	Jihomoravský kraj	4	45	152 747	-	-	-	-	-	-	-	-
	Olomoucký kraj	2	20	68 900	-	-	-	-	-	-	-	-
	Zlínský kraj	2	100	15 549	-	-	-	-	-	-	-	-
	Moravskoslezský kraj	3	167	92 838	-	-	-	-	-	-	-	-

**PŘEHLED O POČTU VYDAVATELŮ S HL. VYDAVATELSKOU ČINNOSTÍ
A JIMI VYDÁVANÝCH TYPŮ DOKUMENTŮ V KRAJÍCH ČR**

Zřizovaných Mk, jinými resorty, obcemi a městy

(pokračování)

		Neper. publikací a per. tisku				Audio video dokumenty			Elektronické dokumenty		
		Počet		Náklad	Remitenda	Počet		Náklad	Počet		Náklad
		vydavatelů	titulů			vydavatelů	titulů		vydavatelů	titulů	
Česká republika		24	2 215	4 525 547	174 074	-	-	-	3	160	2 073
z toho	Hlavní město Praha	13	951	1 605 071	174 074	-	-	-	2	19	72
	Středočeský kraj	-	-	-	-	-	-	-	-	-	-
	Jihočeský kraj	-	-	-	-	-	-	-	-	-	-
	Plzeňský kraj	-	-	-	-	-	-	-	-	-	-
	Karlovarský kraj	-	-	-	-	-	-	-	-	-	-
	Ústecký kraj	-	-	-	-	-	-	-	-	-	-
	Liberecký kraj	2	133	163 320	-	-	-	-	-	-	-
	Královéhradecký kraj	1	88	15 825	-	-	-	-	-	-	-
	Pardubický kraj	1	77	18 768	-	-	-	-	-	-	-
	Vysočina	1	10	2 518 700	-	-	-	-	-	-	-
	Jihomoravský kraj	4	780	172 369	-	-	-	-	-	-	-
	Olomoucký kraj	-	-	-	-	-	-	-	1	141	2 001
	Zlínský kraj	-	-	-	-	-	-	-	-	-	-
Moravskoslezský kraj	2	176	31 494	-	-	-	-	-	-	-	

**PŘEHLED O POČTU VYDAVATELŮ S HL. VYDAVATELSKOU ČINNOSTÍ
A JIMI VYDÁVANÝCH TYPŮ DOKUMENTŮ V KRAJÍCH ČR
Zřizovaných podnikatelskými subjekty a podnikateli**

		Neperiodické publikace			Noviny				Periodický tisk			
		Počet		Náklad	Počet		Náklad	Remitenda	Počet		Náklad	Remitenda
		vydavatelů	titulů		vydavatelů	titulů			vydavatelů	titulů		
Česká republika		451	16 862	41 875 390	31	232	442 306 368	80 402 099	143	820	236 564 007	58 389 177
z toho	Hlavní město Praha	228	7 627	24 768 752	10	88	430 841 607	79 815 621	92	703	223 079 739	51 852 387
	Středočeský kraj	31	357	769 807	2	1	481 600	61 040	5	6	2 050 758	331 273
	Jihočeský kraj	11	5 411	5 385 624	1	-	-	-	4	4	162 530	78 920
	Plzeňský kraj	10	322	1 331 585	-	-	-	-	1	1	210 000	10 500
	Karlovarský kraj	2	15	190 000	-	-	-	-	1	1	10 000	-
	Ústecký kraj	5	23	13 155	2	2	195 070	37 472	3	12	822 240	452 411
	Liberecký kraj	15	126	1 817 199	1	1	18 720	639	1	1	41 100	2 695
	Královéhradecký kraj	14	72	66 035	4	5	1 596 600	42 965	2	2	21 900	200
	Pardubický kraj	6	122	205 600	2	126	5 751 170	-	5	14	983 000	504 000
	Vysočina	15	170	215 657	1	4	1 855 596	217 107	-	-	-	-
	Jihomoravský kraj	56	1 433	3 452 183	7	4	1 541 505	227 255	11	28	2 710 180	1 057 856
	Olomoucký kraj	17	484	1 056 000	1	1	24 500	-	3	16	2 823 000	2 038 000
Zlínský kraj	16	278	1 490 602	-	-	-	-	8	7	998 360	86 844	
Moravskoslezský kraj	25	422	1 113 191	-	-	-	-	7	25	2 651 200	1 974 091	

**PŘEHLED O POČTU VYDAVATELŮ S HL. VYDAVATELSKOU ČINNOSTÍ
A JIMI VYDÁVANÝCH TYPŮ DOKUMENTŮ V KRAJÍCH ČR
Zřizovaných podnikatelskými subjekty a podnikateli**

(pokračování)

		Neper. publikací a per. tisku				Audio video dokumenty			Elektronické dokumenty		
		Počet		Náklad	Remitenda	Počet		Náklad	Počet		Náklad
		vydavatelů	titulů			vydavatelů	titulů		vydavatelů	titulů	
Česká republika		127	3 030	36 270 966	715 349	34	1 712	1 706 569	10	45	28 812
z toho	Hlavní město Praha	76	2 109	27 061 473	524 383	22	1 669	1 674 106	6	10	3 500
	Středočeský kraj	12	47	511 550	19 455	4	6	8 264	-	-	-
	Jihočeský kraj	3	241	1 883 526	14 000	-	-	-	1	5	8 600
	Plzeňský kraj	5	44	298 450	-	2	13	5 876	-	-	-
	Karlovarský kraj	3	55	29 600	-	-	-	-	-	-	-
	Ústecký kraj	1	4	412	-	-	-	-	-	-	-
	Liberecký kraj	2	6	74 000	-	-	-	-	-	-	-
	Královéhradecký kraj	2	19	10 500	-	-	-	-	1	9	16 432
	Pardubický kraj	1	1	400	-	-	-	-	-	-	-
	Vysočina	1	55	29 480	-	-	-	-	-	-	-
	Jihomoravský kraj	5	84	341 790	150	4	21	15 720	2	21	280
	Olomoucký kraj	5	178	790 343	12 720	-	-	-	-	-	-
	Zlínský kraj	4	7	516 300	143 923	1	2	1 325	-	-	-
	Moravskoslezský kraj	7	180	4 723 142	718	1	1	1 278	-	-	-

**PŘEHLED O POČTU VYDAVATELŮ S HL. VYDAVATELSKOU ČINNOSTÍ
A JIMI VYDÁVANÝCH TYPŮ DOKUMENTŮ V KRAJÍCH ČR**
Zřizovaných spolky, církvemi aj.

		Neperiodické publikace			Noviny				Periodický tisk			
		Počet		Náklad	Počet		Náklad	Remitenda	Počet		Náklad	Remitenda
		vydavatelů	titulů		vydavatelů	titulů			vydavatelů	titulů		
Česká republika		44	249	493 860	-	-	-	-	18	29	272 770	32 718
z toho	Hlavní město Praha	20	159	433 810	-	-	-	-	15	25	237 100	24 318
	Středočeský kraj	3	18	10 850	-	-	-	-	-	-	-	-
	Jihočeský kraj	1	-	-	-	-	-	-	-	-	-	-
	Plzeňský kraj	1	1	100	-	-	-	-	-	-	-	-
	Karlovarský kraj	-	-	-	-	-	-	-	-	-	-	-
	Ústecký kraj	1	4	3 800	-	-	-	-	-	-	-	-
	Liberecký kraj	2	4	2 000	-	-	-	-	-	-	-	-
	Královéhradecký kraj	-	-	-	-	-	-	-	-	-	-	-
	Pardubický kraj	2	5	3 500	-	-	-	-	-	-	-	-
	Vysočina	1	1	200	-	-	-	-	-	-	-	-
	Jihomoravský kraj	5	33	28 800	-	-	-	-	3	4	35 670	8 400
	Olomoucký kraj	4	6	5 000	-	-	-	-	-	-	-	-
	Zlínský kraj	1	-	-	-	-	-	-	-	-	-	-
	Moravskoslezský kraj	3	18	5 800	-	-	-	-	-	-	-	-

PŘEHLED O POČTU VYDAVATELŮ S HL. VYDAVATELSKOU ČINNOSTÍ
A JIMI VYDÁVANÝCH TYPŮ DOKUMENTŮ V KRAJÍCH ČR

Zřizovaných spolky, církvemi aj.

(pokračování)

		Neper. publikací a per. tisku				Audio video dokumenty			Elektronické dokumenty		
		Počet		Náklad	Remitenda	Počet		Náklad	Počet		Náklad
		vydavatelů	titulů			vydavatelů	titulů		vydavatelů	titulů	
Česká republika		24	647	4 547 130	308 884	-	-	-	2	10	-
z toho	Hlavní město Praha	14	476	3 620 134	205 887	-	-	-	1	10	-
	Středočeský kraj	-	-	-	-	-	-	-	1	-	-
	Jihočeský kraj	2	1	9 900	-	-	-	-	-	-	-
	Plzeňský kraj	1	9	2 500	1 500	-	-	-	-	-	-
	Karlovarský kraj	2	3	750	-	-	-	-	-	-	-
	Ústecký kraj	-	-	-	-	-	-	-	-	-	-
	Liberecký kraj	-	-	-	-	-	-	-	-	-	-
	Královéhradecký kraj	-	-	-	-	-	-	-	-	-	-
	Pardubický kraj	-	-	-	-	-	-	-	-	-	-
	Vysočina	-	-	-	-	-	-	-	-	-	-
	Jihomoravský kraj	3	125	549 450	98 625	-	-	-	-	-	-
	Olomoucký kraj	1	32	363 396	2 662	-	-	-	-	-	-
	Zlínský kraj	-	-	-	-	-	-	-	-	-	-
Moravskoslezský kraj	1	1	1 000	210	-	-	-	-	-	-	

VYBRANÉ ÚDAJE ZE STATISTICKÝCH VÝKAZŮ DALŠÍCH INSTITUCÍ

PŘEHLED VYDÁVAJÍCÍCH DALŠÍCH INSTITUCÍ PODLE ZŘIZOVATELE

(Pro porovnání jsou uvedeny i údaje od roku 2011)

		rok										
		2015		2014		2013		2012		2011		
Knihovny	celkem	87	95,6%	89	97,8%	86	94,5%	86	94,5%	91	100,0%	
	z toho zřizované	spolky a církvemi	-	-	-	-	-	-	-	-	-	-
		podnikatelskými subjekty či podnikateli	-	-	-	-	-	-	-	-	-	-
		Mk, jiné resorty, kraje, obce a města	87	95,6%	89	97,8%	86	94,5%	86	94,5%	91	100,0%
Muzea a galerie (muzea výtvarných umění)	celkem	174	105,5%	169	102,4%	173	104,8%	170	103,0%	165	100,0%	
	z toho zřizované	spolky a církvemi	11	137,5%	5	62,5%	5	62,5%	8	100,0%	8	100,0%
		podnikatelskými subjekty či podnikateli	1	100,0%	1	100,0%	2	200,0%	3	300,0%	1	100,0%
		Mk, jiné resorty, kraje, obce a města	162	103,8%	163	104,5%	166	106,4%	159	101,9%	156	100,0%
Památkové objekty s kulturním využitím	celkem	31	106,9%	34	117,2%	33	113,8%	29	100,0%	29	100,0%	
	z toho zřizované	spolky a církvemi	8	88,89%	6	66,7%	7	77,8%	7	77,8%	9	100,0%
		podnikatelskými subjekty či podnikateli	7	233,33%	5	166,7%	7	233,3%	6	200,0%	3	100,0%
		Mk, jiné resorty, kraje, obce a města	16	94,12%	23	135,3%	19	111,8%	16	94,1%	17	100,0%
Výstavní činnost v oblasti profesionálního výtvarného umění a architektury	celkem	63	90,0%	59	84,3%	61	87,1%	58	82,9%	70	100,0%	
	z toho zřizované	spolky a církvemi	29	100,0%	28	96,6%	29	100,0%	26	89,7%	29	100,0%
		podnikatelskými subjekty či podnikateli	19	82,6%	15	65,2%	16	69,6%	18	78,3%	23	100,0%
		Mk, jiné resorty, kraje, obce a města	15	83,3%	16	88,9%	16	88,9%	14	77,8%	18	100,0%
Kulturně vzdělávací a zájmové instituce	celkem	266	118,2%	246	109,3%	241	107,1%	232	103,1%	225	100,0%	
	z toho zřizované	spolky a církvemi	2	100,0%	4	200,0%	2	100,0%	2	100,0%	2	100,0%
		podnikatelskými subjekty či podnikateli	11	137,5%	10	125,0%	9	112,5%	9	112,5%	8	100,0%
		Mk, jiné resorty, kraje, obce a města	253	117,7%	232	107,9%	230	107,0%	221	102,8%	215	100,0%

**PŘEHLED PERIODICKÉ A NEPERIODICKÉ LITERATURY, AUDIOVIZUÁLNÍCH A ELEKTRONICKÝCH DOKUMENTŮ
A KATALOGŮ VÝSTAV VYDÁVANÝCH DALŠÍMI INSTITUCEMI V LETECH 2011 – 2015**

		2015	2014	2013	2012	2011
Knihovny	počet titulů neperiodických publikací	126	135	159	179	167
	náklad	50 360	80 560	108 862	68 857	50 554
	počet titulů periodik	76	77	61	68	61
	náklad	110 495	86 937	51 056	53 005	64 025
	počet titulů audiovizuálních dokumentů	7	7	4	7	5
	náklad	318	234	303	66	92
	počet elektronických dokumentů vč. Internetu	233	225	148	145	186
Muzea a galerie (muzea výtvarných umění)	počet titulů neperiodických publikací	611	529	497	532	456
	náklad	308 897	324 970	292 507	375 524	305 101
	počet titulů periodik	174	181	159	174	158
	náklad	232 282	232 335	187 066	205 300	201 090
	počet titulů audiovizuálních dokumentů	10	16	16	24	23
	náklad	3 210	1 842	6 300	4 203	5 421
	počet elektronických dokumentů	7	11	8	17	46
	náklad	1 155	2 903	3 120	762	3 828
internet	547	574	986	755	290	
Památkové objekty s kulturním využitím	počet titulů neperiodických publikací	55	53	55	55	61
	náklad	802 070	201 735	465 305	208 700	256 219
	počet titulů periodik	0	0	0	0	5
	náklad	0	0	0	0	72 850
	počet titulů audiovizuálních dokumentů	12	3	1	1	0
	náklad	35 060	1 001	30 000	2 000	0
	počet elektronických dokumentů	5	3	4	20	2
	náklad	1 122	101	135	131	3 010
internet	39	50	28	47	6	
Výstavní činnost v oblasti profesionálního výtvarného umění a architektury	počet titulů neperiodických publikací	210	219	231	265	212
	náklad	67 623	86 531	78 030	102 150	109 720
Kulturně vzdělávací a zájmové instituce	počet titulů periodik	266	247	242	234	227
	náklad	6 301 748	6 182 439	5 808 838	4 965 833	4 016 346

PŘEHLED VYDAVATELŮ KNIH, BROŽUR A E-KNIH* A JIMI VYDANÝCH TITULŮ S NÁKLADEM A EKONOMICKÝMI ÚDAJI, S HLAVNÍ VYDAVATELSKOU ČINNOSTÍ V ČR V ROCE 2015

(Pro porovnání jsou uvedeny i údaje od roku 2011)

		Jednotka	2015		2014		2013		2012		2011		
			součet	počet sečtených ZJ	Součet	počet sečtených ZJ	Součet	počet sečtených ZJ	Součet	počet sečtených ZJ	Součet	počet sečtených ZJ	
Počet	vydavatelů knih, brožur a e-knih	ks	-	567	-	553	-	507	-	453	-	462	
	vydaných	knih	ks	13 735	501	13 041	499	13 297	459	11 355	414	12 005	430
		brožur	ks	2 522	173	1 941	148	2 241	133	1 984	127	1 928	109
		e-knih	ks	3 549	83	3 913	93	3 942	94	2 398	66,0	1 655	51,0
		z toho e-knih ne tiskem	ks	261	28	113	15	108	17	27	4,0	29	7,0
celkem	ks	20 067		19 008		19 588		15 764		15 617			
Náklad	vydaných	knih	ks	30 955 551	501	28 909 691	499	30 455 756	459	26 062 729	414	27 490 502	430
		brožur	ks	9 738 794	173	5 036 190	148	5 339 822	133	7 045 043	127	6 026 212	109
		e-knih	ks	257 754	83	326 282	93	238 468	94	110 404	65	43 938	51,0
		z toho e-knih ne tiskem	ks	14 048	28	4 689	15	3 116	17	634	4	12 014	7,0
	celkem	ks	40 966 147		34 276 852		36 037 162		33 227 810		33 572 666		
Průměrný náklad	vydaných	knih	ks	2 253,8	501	2 216,8	499	2 290,4	459	2 295,3	414	2 289,9	430
		brožur	ks	3 861,5	173	2 594,6	148	2 382,8	133	3 550,9	127	3 125,6	109
		e-knih	ks	72,6	83	83,4	93	60,5	94	46	65	27	51
		z toho e-knih ne tiskem	ks	53,8	28	41,5	15	28,9	17	24	4	414	7
	celkem	ks	148,4		99,5		140,9		2 108		2 149,8		
Počet osob zabývajících se vydavatelskou činností	ks	3 222	521	2 643	512	2 482	455	2 669	410	1 477,0	222		
Tržby z vydavatelské činnosti celkem	Kč	7 690 000 934	466	6 005 289 147	441	5 786 144 534	411	6 589 090 597	308	3 834 001 898,0	318		
Příspěvky, dotace, granty na provoz z rozpočtu státu, kraje a obce, dary	Kč	620 758 558	136	203 611 739	136	157 278 120	112	184 402 497	75	68 144 474,0	79		
Ostatní příjmy	Kč	3 380 273 370	246	2 395 282 652	242	1 779 909 781	216	1 815 802 271	150	1 397 596 046,0	157		
„Mzdy ostatní osobní náklady, náklady na zdravotní a sociální pojištění“	Kč	1 892 827 866	342	1 621 145 210	320	1 306 931 731	296	1 565 270 379	216	1 883 771 431,0	221		
Honoráře	Kč	682 903 214	280	491 114 180	250	339 171 872	254	282 009 335	200	490 499 067,0	206		

POZNÁMKY

POZNÁMKY

POZNÁMKY

Základní statistické údaje o kultuře v České republice 2015

III. Knihovny a vydavatelská činnost

Zpracovaly: Knihovny • PhDr. Vladimíra Lindnerová, CSc
Neperiodické publikace • Mgr. Olga Zeinertová a Ing. Ivana Platilová
Periodický tisk • PhDr. Hana Nová a Ing. Ivana Platilová
Vydavatelé • Ing. Ivana Platilová

Vydal NIPOS • Centrum informací a statistik kultury 2016

Příprava dat Ing. Josef Richtř

Sazba Štěpán Filčík

Redakce PhDr. Jana Radová

ISBN 978-80-7068-309-5

•

NIPOS

Fügnerovo náměstí 5, 120 21 Praha 2

telefon: 221 507 900

e-mail: nipos@nipos-mk.cz

www.nipos-mk.cz



NÁRODNÍ INFORMAČNÍ A PORADENSKÉ STŘEDISKO PRO KULTURU

je státní příspěvkovou organizací zřízenou Ministerstvem kultury.

Základním posláním NIPOS je podpora rozvoje kultury a veřejných kulturních služeb ve smyslu zákona č. 203/2006 Sb. o některých druzích podpory kultury, neprofesionálních uměleckých aktivit, poskytování informačních služeb a odborných konzultací na základě soustavného vytěžování teoretických a praktických poznatků z analytické a výzkumné činnosti v oblasti kultury, z vlastního výzkumu a s využitím odborných znalostí z různých oborů umělecké činnosti.

artama

útvár pro neprofesionální umělecké aktivity poskytuje odborný a informační servis, pořádá a odborně zajišťuje semináře, přehlídky, festivaly a soutěže

cik

útvár centrum informací a statistik kultury je garantem státní statistické služby za oblast kultury, poskytuje rešerše z databází úřadů, kulturních institucí, informační služby veřejné knihovny

kam

útvár koncepcí a metodiky zpracovává analýzy, výzkumy, odborné a strategické dokumenty v oblasti kultury, pořádá vzdělávací semináře a odborná setkání

**místní
kultura**

www.mistnikultura.cz
internetový časopis o kulturním životě v místech a regionech – články, komentáře, zprávy, projekty, inspirace a názory