

ZÁKLADNÍ STATISTICKÉ ÚDAJE O KULTUŘE V ČESKÉ REPUBLICE

2012

III. DÍL

KNIHOVNY A VYDAVATELSKÁ ČINNOST



NÁRODNÍ INFORMAČNÍ A PORADENSKÉ STŘEDISKO PRO KULTURU

Centrum informací a statistik kultury

WWW.NIPOS-MK.CZ

**ZÁKLADNÍ STATISTICKÉ ÚDAJE
O KULTUŘE V ČESKÉ REPUBLICE
2012**

III. DÍL • KNIHOVNY A VYDAVATELSKÁ ČINNOST

ÚVODEM

Národní informační a poradenské středisko pro kulturu (NIPOS) z pověření Ministerstva kultury České republiky (MK) zabezpečuje státní statistickou službu za oblast kultury na základě zákona č. 89/1995 Sb., o státní statistické službě, ve znění pozdějších předpisů.

Předmětem statistiky kultury je zjišťování údajů o činnosti kulturních zařízení zřízených MK, dalšími orgány státní správy, kraji, obcemi, městy, občanskými sdruženími dle zákona č. 83/90 Sb., obecně prospěšnými společnostmi, církvemi, podnikatelskými subjekty aj. Jsou šetřeny následující obory: divadla, galerie, muzea a památníky, hudební tělesa, hvězdárny, planetária a astronomické pozorovatelný, veřejné knihovny, památkové objekty zpřístupněné za vstupné, kulturní domy, výstavní činnost v oblasti profesionálního výtvarného umění a architektury, vydavatelská činnost (neperiodické publikace a periodický tisk) a festivaly divadelní, filmové, hudební a taneční pořádané v ČR.

Od r. 2009 jsme přistoupili k inovaci při zveřejňování statistických údajů v souladu s mezi-národními trendy a doporučeními. Základní statistické údaje o kultuře publikujeme ve čtyřech částích dle klasifikace UNESCO. Třetí díl, který Vám předkládáme, nese název Knihovny a vydavatelská činnost a obsahuje vybrané statistické údaje o veřejných knihovnách, o počtu vydaných neperiodických publikací a periodickém tisku, včetně údajů o vydavatelích.

Statistické výkazy jsou rozesílány na jednotlivé zpravodajské jednotky (ZJ), které mají na základě zákona o státní statistické službě zpravodajskou povinnost. Každoročně je seznam oslovených ZJ aktualizován tak, aby byl v souladu s aktuálními změnami.

V předkládané publikaci jsou zveřejněny vybrané údaje ze statistického zjišťování za rok 2012. Pro srovnání se uvádějí data za posledních pět let. Ovšem vzhledem k měnícímu se počtu ZJ, nemohou uváděné údaje vypovídat o reálném nárůstu či poklesu vykazovaných ukazatelů. Na začátku jednotlivých kapitol je vždy uveden stručný komentář vysvětlující metodologická, organizační a oborová specifika sběru statistických dat v příslušné oblasti nebo oboru vč. úvodní tabulky, která dává přehled o celkovém počtu šetřených ZJ v daném oboru. Následující tabulky s vybranými údaji ze statistických výkazů poskytují přehled o činnosti kulturních zařízení podle typu zřizovatele. Nejprve jsou uvedena zařízení zřízená orgány státní správy, kraji, obcemi a městy, dále pak zařízení zřízená občanskými sdruženími, církvemi aj. a v poslední řadě zařízení zřízená podnikatelskými subjekty. Dále jsou uvedeny tabulky zahrnující pořadí jednotlivých ZJ. Pro přehled o vývoji v jednotlivých kulturních oblastech za posledních 23 let jsou přiloženy tabulky s vybranými ukazateli od r. 1990-2012.

Výsledky z rezortního statistického šetření jsou určeny pro MK a další orgány státní správy, Český statistický úřad, UNESCO a Eurostat. Dále jsou využívány pro různé mezinárodní programy a v neposlední řadě slouží odborné veřejnosti.

NIPOS touto cestou děkuje všem zpravodajským jednotkám, které v předepsaném termínu zaslaly své statistické výkazy. Při výběru údajů pro tuto publikaci je zaručena ochrana důvěrnosti údajů ve smyslu zákona č. 89/1995 Sb., ve znění pozdějších předpisů.

Publikace je též vystavena na webu NIPOS: www.nipos-mk.cz.

Mgr. Lenka Lázňovská
ředitelka NIPOS

KNIHOVNY

KNIHOVNY

Předmětem statistického zjišťování jsou veřejné knihovny v České republice. Je uveden stručný přehled o činnosti Národní knihovny ČR a Moravské zemské knihovny, které jsou v přímém řízení Ministerstva kultury, krajských vědeckých knihoven zřizovaných krajskými úřady i knihoven zřizovaných obcemi a městy za rok 2012.

Vybrané údaje ze statistických výkazů poskytují přehled o počtu knihoven a jejich poboček, o počtu knihovnických jednotek, registrovaných čtenářů, výpůjček, návštěvníků, pracovníků a dalších sledovaných ukazatelů za posledních pět let.

Celkový počet veřejných knihoven poklesl od r. 2008 z 5 438 na 5 401 v r. 2012. Počet poboček knihoven stoupl z 847 na 897.

Za sledované období se zvýšil počet knihovnických jednotek v jednotlivých typech knihoven z 62 765 495 na 64 252 803, což představuje nárůst o 2,4 %.

Počet čtenářů se z registrovaných 1 447 798 v r. 2008 nepatrně zvýšil na 1 449 508 v r. 2012, tedy o 0,1 %.

Mírný pokles lze zaznamenat v počtu výpůjček. Zatímco v r. 2008 si čtenáři vypůjčili 66 744 167 knihovnických jednotek, v r. 2012 to bylo jen 66 257 500 knihovnických jednotek, což představuje o 0,7 % méně. Průměrný počet výpůjček na 1 čtenáře nepatrně poklesl ze 46,1 v r. 2008 na 45,7 v r. 2012. Zvýšil se počet návštěvníků knihoven, kteří využívají i další informační možnosti knihoven, především služby internetu, a kulturní a vzdělávací pořady.

V r. 2012 stoupl počet návštěvníků knihoven o 162,0 %, tj. na 54 794 586 osob. Mezi návštěvníky jsou v r. 2012 nově započítáni všichni, kteří využívali internet v knihovnách, účastnili

se kulturních a vzdělávacích akcí nebo využili on-line služeb. I při porovnání dříve sledovaného počtu návštěvníků, kteří využívali internet v knihovně, je vidět nárůst z 2 845 767 osob v r. 2008 na 2 943 974 v r. 2012, což představuje 3,5 %.

Vybavení knihoven se v uplynulých letech výrazně měnilo k lepšímu. Zvýšil se počet studijních míst, počet počítačů pro uživatele i počet počítačů připojených k internetu, což výrazně zlepšilo a zkvalitnilo informační možnosti knihoven. Lze konstatovat, že počet studijních míst se od r. 2008 zvýšil z 42 825 na 48 827, tj. o 14,0 %, počet počítačů z 11 052 na 11 738, tedy o 6,2 % a počet počítačů připojených k internetu z 9 926 na 10 801, tedy o 8,8 %.

OSTATNÍ KNIHOVNY

Vedle veřejných knihoven jsou statisticky sledovány i specializované odborné knihovny, které jsou podle zákona č. 257/2001 Sb. evidovány na Ministerstvu kultury ČR. Z celkem 126 knihoven tohoto typu, kterým byly statistické výkazy zaslány, jich odpovědělo 87. Vzhledem k tomu, že zaniklé knihovny většinou neoznámí tuto skutečnost na Ministerstvu kultury s požadavkem na odstranění z evidence, nelze přesně zjistit, kolik knihoven je v současnosti v provozu.

Knihovna a tiskárna pro nevidomé K. E. Macana je přímo řízena Ministerstvem kultury, ostatní knihovny jsou samostatné nebo jsou součástí různých institucí.

Osmdesát sedm statisticky šetřených knihoven disponuje 4 628 672 knihovnickými jednotkami a registruje 68 964 čtenářů, kteří si vypůjčili celkem 476 210 knihovnických jednotek.

Zdroje: KULT(MK) 12-01 Roční výkaz o knihovně

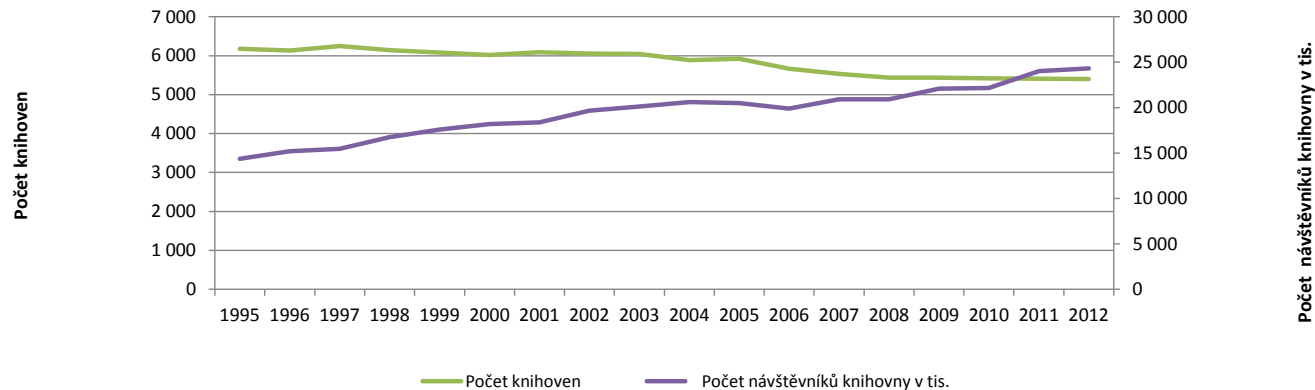
KULT(MK) 14-01 Roční výkaz o muzeu a galerii (muzeu výtvarných umění)

VÝVOJ VYBRANÝCH UKAZATELŮ V LETECH 1991 – 2012

Knihovny

	1991	1992	1993	1994	1995	1996	1997	1998	1999	2000	2001
Počet knihoven	6 224	6 272	6 238	6 249	6 179	6 133	6 245	6 141	6 077	6 019	6 091
Počet registrovaných čtenářů v tis.	1 610	1 478	1 422	1 429	1 438	1 438	1 432	1 479	1 497	1 523	1 513
Počet registrovaných čtenářů na 1 tis. obyv.	156,2	143,2	137,6	138,3	139,2	139,4	139,0	143,6	145,6	148,3	148,0
Počet výpůjček v tis.	56 271	56 001	56 549	57 786	57 413	59 339	60 247	62 574	70 106	70 401	69 864
Počet výpůjček na 1 tis. obyv.	5 458,4	5 427,6	5 473,9	5 590,7	5 557,5	5 752,5	5 847,2	6 078,1	6 817,8	6 853,3	6 833,2
Počet návštěvníků knihovny v tis.	14 409	13 956	14 011	14 347	14 364	15 203	15 450	16 755	17 586	18 188	18 364
Počet návštěvníků knihovny na 1 tis. obyv.	1 397,7	1 352,6	1 356,3	1 388,0	1 390,4	1 473,8	1 499,5	1 627,5	1 710,2	1 770,6	1 796,1
Počet PC napojených na Internet	x	x	x	x	x	x	x	x	621	1 111	2 146
Počet návštěvníků využívajících Internet v tis.	x	x	x	x	x	x	x	x		x	x

	2002	2003	2004	2005	2006	2007	2008	2009	2010	2011	2012
Počet knihoven	6 057	6 046	5 885	5 920	5 662	5 533	5 438	5 432	5 415	5 408	5 401
Počet registrovaných čtenářů v tis.	1 533	1 524	1 538	1 538	1 476	1 458	1 448	1 398	1 431	1 462	1 450
Počet registrovaných čtenářů na 1 tis. obyv.	150,3	149,4	150,7	150,3	143,9	141,3	138,8	133,3	136,1	139,3	137,5
Počet výpůjček v tis.	70 825	71 663	72 875	71 974	68 697	67 395	66 744	66 862	66 773	67 220	66 259
Počet výpůjček na 1 tis. obyv.	6 943,1	7 024,7	7 139,8	7 032,8	6 697,8	6 528,8	6 399,4	6 373,0	6 348,9	6 404,8	6 305
Počet návštěvníků knihovny v tis.	19 658	20 103	20 615	20 502	19 902	20 924	20 913	22 072	22 157	24 025	24 298
Počet návštěvníků knihovny na 1 tis. obyv.	1 927,1	1 970,5	2 019,7	2 003,3	1 940,4	2 027,0	2 005,2	2 103,8	2 106,7	2 289,1	2 312
Počet PC napojených na Internet	3 081	3 798	4 544	5 894	7 905	9 160	9 926	10 164	10 395	10 669	10 801
Počet návštěvníků využívajících Internet v tis.	x	x	1 752	1 752	2 270	2 731	2 846	2 837	2 931	2 890	2 943



VYBRANÉ ÚDAJE ZE STATISTICKÝCH VÝKAZŮ O KNIHOVNÁCH V ROCE 2012

(Pro porovnání jsou uvedeny i údaje od r. 2008.)

CELKEM

		celkem	%	z toho													
				A	%	A1	%	B	%	C	%	D	%	E	%	F	%
Počet knihoven v roce	2012	5 401	99,3	1	100,0	1	100,0	13	100,0	86	101,2	694	100,7	4 605	99,1	1	100,0
	2011	5 408	99,4	1	100,0	1	100,0	13	100,0	84	98,8	693	100,6	4 613	99,2	3	300,0
	2010	5 415	99,6	1	100,0	1	100,0	13	100,0	85	100,0	692	100,4	4 622	99,4	1	100,0
	2009	5 432	99,9	1	100,0	1	100,0	13	100,0	85	100,0	690	100,1	4 641	99,8	1	100,0
	2008	5 438	100,0	1	100,0	1	100,0	13	100,0	85	100,0	689	100,0	4 648	100,0	1	100,0
Počet poboček včetně pojízdných knihoven v roce	2012	897	105,9	-	-	-	-	80	222,2	296	95,2	346	103,3	175	106,1	-	-
	2011	910	107,4	-	-	-	-	80	222,2	303	97,4	348	103,9	178	107,9	-	-
	2010	924	109,1	-	-	-	-	80	222,2	311	100,0	348	103,9	185	112,1	-	-
	2009	889	105,0	-	-	-	-	35	97,2	312	100,3	363	108,4	179	108,5	-	-
	2008	847	100,0	-	-	-	-	36	100,0	311	100,0	335	100,0	165	100,0	-	-
Počet knihovních jednotek v roce	2012	64 252 803	102,4	6 829 235	105,6	4 071 928	103,9	14 600 534	106,5	12 067 098	103,4	15 960 164	100,1	10 720 691	96,9	3 153	149,4
	2011	63 957 785	101,9	6 743 727	104,3	4 041 368	103,1	14 420 096	105,2	11 941 693	102,3	15 991 702	100,3	10 778 493	97,4	40 706	1 928,3
	2010	63 579 866	101,3	6 648 132	102,8	4 006 226	102,2	14 077 505	102,7	11 962 959	102,5	16 015 737	100,5	10 866 689	98,2	2 618	124,0
	2009	63 253 656	100,8	6 559 069	101,5	3 961 932	101,1	13 902 632	101,4	11 841 802	101,5	15 951 406	100,1	11 034 402	99,7	2 413	114,3
	2008	62 765 495	100,0	6 465 247	100,0	3 918 364	100,0	13 710 466	100,0	11 668 366	100,0	15 937 073	100,0	11 063 868	100,0	2 111	100,0
Počet registrovaných čtenářů v roce	2012	1 449 508	100,1	31 263	101,1	20 456	77,9	328 639	93,8	444 271	107,0	425 815	101,2	198 942	97,6	122	37,2
	2011	1 461 870	101,0	30 879	99,8	19 695	75,0	327 244	93,4	451 654	108,7	432 688	102,9	198 782	97,5	928	282,9
	2010	1 430 929	98,8	31 749	102,6	17 651	67,2	318 918	91,0	440 211	106,0	424 857	101,0	197 397	96,8	146	44,5
	2009	1 397 948	96,6	35 269	114,0	16 479	62,8	307 997	87,9	422 167	101,6	417 613	99,3	198 201	97,2	222	67,7
	2008	1 447 798	100,0	30 935	100,0	26 257	100,0	350 376	100,0	415 326	100,0	420 672	100,0	203 904	100,0	328	100,0
Počet výpůjček v roce	2012	66 257 500	99,3	733 504	117,0	795 057	161,6	14 361 825	104,4	23 098 057	100,3	21 577 136	95,1	5 687 627	92,6	4 294	221,9
	2011	67 219 992	100,7	719 086	114,7	769 939	156,5	14 479 929	105,3	23 385 002	101,6	21 996 036	96,9	5 824 356	94,8	45 644	2 358,9
	2010	66 772 682	100,0	744 567	118,8	563 044	114,5	14 231 966	103,5	23 242 694	101,0	22 016 570	97,0	5 970 503	97,2	3 338	172,5
	2009	66 861 501	100,2	699 353	111,6	588 014	119,5	14 050 725	102,1	23 114 509	100,4	22 283 869	98,2	6 122 437	99,7	2 594	134,1
	2008	66 744 167	100,0	626 682	100,0	491 935	100,0	13 756 857	100,0	23 023 736	100,0	22 699 847	100,0	6 143 175	100,0	1 935	100,0
Průměrný počet výpůjček na 1 čtenáře v roce	2012	45,7	99,2	23,5	115,6	38,9	207,8	43,7	111,2	52,0	93,8	50,7	93,8	28,6	95,0	35,2	596,6
	2011	46,0	99,7	23,3	114,7	39,1	209,1	44,2	112,6	51,8	93,5	50,8	94,1	29,3	97,3	49,2	833,6
	2010	46,7	101,2	23,5	115,5	31,9	170,6	44,6	113,6	52,8	95,3	51,8	96,0	30,2	100,5	22,9	387,5
	2009	47,8	103,7	19,8	97,5	35,7	190,9	45,6	116,0	54,8	98,9	53,4	98,9	30,9	102,7	11,7	198,3
	2008	46,1	100,0	20,3	100,0	18,7	100,0	39,3	100,0	55,4	100,0	54,0	100,0	30,1	100,0	5,9	100,0

* Knihovny přímo řízené MK.
• Údaj nebyl v uvedeném roce sledován

A - Národní knihovna ČR *
A1 - Moravská zemská knihovna *
B - Krajské knihovny
C - Základní knihovny pověřené výkonem regionálních funkcí

D - Ostatní základní knihovny s profesionálními pracovníky
E - Ostatní základní knihovny s neprofesionálními pracovníky
F - Ostatní knihovny evidované dle knihovního zákona č. 257/2001 Sb.

VYBRANÉ ÚDAJE ZE STATISTICKÝCH VÝKAZŮ O KNIHOVNÁCH V ROCE 2012

pokračování

		celkem	%	z toho													
				A	%	A1	%	B	%	C	%	D	%	E	%	F	%
Počet návštěvníků v knihovně celkem v roce	2012	54 794 586	262,0	7 253 663	1 072,3	1 500 677	239,5	21 531 770	458,1	12 762 698	179,0	9 613 437	160,3	2 131 264	119,6	1 077	73,2
	2011	53 214 130	254,5	6 670 908	986,2	1 366 763	218,1	21 876 599	465,4	11 908 013	167,0	9 287 079	154,9	2 086 108	117,1	18 660	1 267,7
	2010	44 135 921	211,0	5 882 173	869,6	1 149 068	183,4	15 997 751	340,3	10 679 098	149,8	8 423 826	140,5	2 001 738	112,4	2 267	154,0
	2009	37 893 956	181,2	3 949 221	583,8	896 450	143,1	13 075 303	278,2	10 158 263	142,4	7 828 487	130,6	1 983 717	111,4	2 515	170,9
	2008	20 913 224	100,0	676 456	100,0	626 589	100,0	4 700 684	100,0	7 131 139	100,0	5 995 438	100,0	1 781 446	100,0	1 472	100,0
Počet návštěvníků knihovny (fyzické osoby) v roce	2012	24 297 915	110,1	642 615	140,2	637 215	197,8	4 921 203	98,5	8 523 437	110,0	7 552 999	114,4	2 019 369	103,7	1 077	73,8
	2011	24 025 213	108,8	488 398	106,6	503 063	156,2	5 049 221	101,0	8 536 915	110,2	7 420 569	112,4	2 011 086	103,3	15 961	1 094,0
	2010	22 156 710	100,4	402 177	87,8	307 161	95,4	4 993 286	99,9	7 676 173	99,1	6 831 384	103,5	1 945 259	99,9	1 270	87,0
	2009	22 072 142	100,0	458 211	100,0	322 126	100,0	4 998 185	100,0	7 745 208	100,0	6 600 139	100,0	1 946 814	100,0	1 459	100,0
	2008	•	•	•	•	•	•	•	•	•	•	•	•	•	•	•	•
Počet návštěvníků využívajících Internet v knihovně	2012	2 943 974	103,5	181 999	127,3	251 194	2 675,1	439 522	89,7	845 843	104,5	943 294	100,1	282 122	62,5	-	-
	2011	2 889 636	101,5	80 589	56,4	176 596	1 880,7	445 010	90,8	892 829	110,3	973 140	103,3	320 399	71,0	1 073	1 818,6
	2010	2 930 527	103,0	64 129	44,9	175 726	1 871,4	434 113	88,6	890 254	110,0	1 004 320	106,6	361 985	80,2	-	-
	2009	2 973 596	104,5	136 754	95,7	177 545	1 890,8	444 136	90,7	852 145	105,3	966 752	102,6	396 175	87,7	89	150,8
	2008	2 845 767	100,0	142 972	100,0	9 390	100,0	489 932	100,0	809 586	100,0	942 323	100,0	451 505	100,0	59	100,0
Počet kulturních akcí pro veřejnost v roce	2012	60 038	105,6	169	68,7	77	179,1	4 287	87,2	20 243	98,1	27 553	107,9	7 707	140,7	2	50,0
	2011	59 635	104,9	161	65,4	45	104,7	4 959	100,9	19 612	95,0	27 491	107,7	7 278	132,9	89	2 225,0
	2010	57 568	101,3	127	51,6	73	169,8	5 997	122,0	20 181	97,8	24 795	97,1	6 394	116,8	1	25,0
	2009	52 724	92,7	229	93,1	31	72,1	5 616	114,2	17 755	86,0	23 624	92,5	5 468	99,9	1	25,0
	2008	56 855	100,0	246	100,0	43	100,0	4 917	100,0	20 635	100,0	25 534	100,0	5 476	100,0	4	100,0
Počet návštěvníků kulturních akcí v roce	2012	1 856 458	122,4	80 201	111,9	7 439	907,2	174 245	102,1	620 912	111,3	792 114	132,0	181 528	158,0	19	237,5
	2011	1 716 302	113,2	35 627	49,7	1 626	198,3	168 660	98,8	585 119	104,8	754 561	125,7	166 865	145,2	3 844	48 050,0
	2010	1 653 468	109,0	21 618	30,2	2 549	310,9	185 191	108,5	615 413	110,3	691 607	115,2	137 077	119,3	13	162,5
	2009	1 516 341	100,0	71 644	100,0	820	100,0	170 684	100,0	558 073	100,0	600 199	100,0	114 913	100,0	8	100,0
	2008	•	•	•	•	•	•	•	•	•	•	•	•	•	•	•	•
Počet vzdělávacích akcí pro veřejnost v roce	2012	29 223	95,2	69	0,7	148	168,2	4 225	81,0	14 379	161,9	9 068	170,2	1 333	224,8	1	100,0
	2011	27 533	89,7	70	0,7	177	201,1	4 436	85,0	13 545	152,5	8 015	150,5	1 287	217,0	3	300,0
	2010	26 193	85,3	126	1,2	74	84,1	4 611	88,4	12 089	136,1	8 058	151,3	1 230	207,4	5	500,0
	2009	24 629	80,2	40	0,4	75	85,2	3 641	69,8	12 420	139,8	7 421	139,3	1 032	174,0	-	-
	2008	30 695	100,0	10 586	100,0	88	100,0	5 217	100,0	8 883	100,0	5 327	100,0	593	100,0	1	100,0
Počet návštěvníků vzdělávacích akcí v roce	2012	619 409	117,0	9 005	104,5	1 125	61,8	92 406	128,4	264 512	98,4	227 033	141,2	25 308	146,1	20	23,8
	2011	566 720	107,1	3 842	44,6	6 408	352,3	89 978	125,1	259 386	96,5	182 931	113,8	24 135	139,3	40	47,6
	2010	523 126	98,8	5 492	63,8	573	31,5	89 419	124,3	230 771	85,8	176 186	109,6	20 601	118,9	84	100,0
	2009	529 340	100,0	8 614	100,0	1 819	100,0	71 946	100,0	268 861	100,0	160 776	100,0	17 324	100,0	-	-
	2008	•	•	•	•	•	•	•	•	•	•	•	•	•	•	•	•

VYBRANÉ ÚDAJE ZE STATISTICKÝCH VÝKAZŮ O KNIHOVNÁCH V ROCE 2012

pokračování

		celkem	%	z toho													
				A	%	A1	%	B	%	C	%	D	%	E	%	F	%
Návštěvníci on-line služeb v roce	2012	30 496 671	192,8	6 611 048	189,4	863 462	150,3	16 610 567	5 631,2	4 239 261	932,6	2 060 438	1 229,9	111 895	5 528,4	-	-
	2011	29 267 770	185,0	6 261 363	179,4	863 700	150,4	16 827 378	5 704,7	3 371 098	741,6	1 866 510	1 114,2	75 022	3 706,6	2 699	255,3
	2010	21 979 211	138,9	5 479 996	157,0	841 907	146,6	11 004 465	3 730,7	3 002 925	660,6	1 592 442	950,6	56 479	2 790,5	997	94,3
	2009	15 821 815	100,0	3 491 011	100,0	574 325	100,0	294 974	100,0	454 572	100,0	167 524	100,0	2 024	100,0	1 057	100,0
	2008
Poradenská a konzultační činnost (pro knihovníky a v rámci RF) v roce	2012	43 032	98,8	12 319	85,3	156	87,6	6 128	130,6	20 346	106,9	3 766	76,3	317	121,0	-	-
	2011	42 290	97,1	11 465	79,4	178	100,0	5 129	109,3	21 017	110,4	4 406	89,2	20	7,6	75	100,0
	2010	39 824	91,4	11 469	79,4	183	102,8	4 497	95,9	19 392	101,9	4 210	85,2	73	27,9	-	-
	2009	43 552	100,0	14 445	100,0	178	100,0	4 691	100,0	19 038	100,0	4 939	100,0	262	100,0	-	-
	2008
Vzdělávání knihovníků (pro knihovníky a v rámci RF) v roce	2012	1 598	77,3	274	56,7	18	39,1	443	91,5	725	90,4	74	31,0	64	533,3	-	-
	2011	1 633	79,0	369	76,4	17	37,0	381	78,7	698	87,0	132	55,2	35	291,7	1	100,0
	2010	2 003	97,0	350	72,5	20	43,5	363	75,0	748	93,3	225	94,1	297	2 475,0	-	-
	2009	2 066	100,0	483	100,0	46	100,0	484	100,0	802	100,0	239	100,0	12	100,0	-	-
	2008
Počet titulů vydaných publikací v roce	2012	247	35,0	10	35,7	3	30,0	67	18,7	74	46,0	88	71,0	5	20,0	-	-
	2011	228	32,3	13	46,4	4	40,0	52	14,5	81	50,3	71	57,3	7	28,0	-	-
	2010	258	36,5	12	42,9	3	30,0	65	18,2	81	50,3	83	66,9	14	56,0	-	-
	2009	325	46,0	26	92,9	7	70,0	57	15,9	103	64,0	123	99,2	9	36,0	-	-
	2008	706	100,0	28	100,0	10	100,0	358	100,0	161	100,0	124	100,0	25	100,0	-	-
Počet zaměstnanců knihoven (přepočtený stav) v roce	2012	5 386,5	104,9	447,0	100,9	144,0	91,1	1 274,5	97,0	1 680,0	95,4	1 526,9	104,7	313,1	12 043,3	1,0	100,0
	2011	5 306,9	103,3	429,0	96,8	136,0	86,1	1 303,6	99,2	1 702,6	96,7	1 458,4	100,0	272,6	10 485,4	4,8	480,0
	2010	5 131,1	99,9	447,0	100,9	141,0	89,2	1 308,7	99,6	1 741,3	98,9	1 488,6	102,1	3,5	134,6	1,0	100,0
	2009	5 152,6	100,3	445,0	100,5	155,0	98,1	1 320,7	100,5	1 751,8	99,5	1 477,4	101,3	1,7	65,4	1,0	100,0
	2008	5 137,3	100,0	443,0	100,0	158,0	100,0	1 314,6	100,0	1 761,1	100,0	1 458,1	100,0	2,6	100,0	1,0	100,0
z toho odborných pracovníků v roce	2012	4 618,1	100,9	419,0	107,4	122,0	95,3	1 150,2	98,1	1 517,5	97,7	1 401,1	105,3	7,3	563,1	1,0	100,0
	2011	4 589,3	100,3	407,0	104,4	112,3	87,7	1 176,3	100,3	1 530,3	98,5	1 336,4	100,5	23,3	1 793,1	3,6	360,0
	2010	4 579,1	100,1	380,0	97,4	118,0	92,2	1 176,2	100,3	1 549,0	99,7	1 351,4	101,6	3,5	269,2	1,0	100,0
	2009	4 601,1	100,5	397,0	101,8	131,0	102,3	1 181,1	100,7	1 548,6	99,7	1 340,7	100,8	1,7	130,8	1,0	100,0
	2008	4 576,8	100,0	390,0	100,0	128,0	100,0	1 172,9	100,0	1 553,4	100,0	1 330,0	100,0	1,3	100,0	1,0	100,0
Prostředky na nákup knihovního fondu v tis. Kč v roce	2012	305 818,4	83,4	29 073,1	41,5	5 362,8	67,6	57 989,5	92,0	100 355,5	90,2	85 173,1	97,6	27 827,9	102,9	36,5	56,4
	2011	309 673,4	84,5	39 066,3	55,8	3 108,7	39,2	55 385,9	87,9	98 450,1	88,5	85 757,5	98,3	27 670,2	102,4	234,7	362,7
	2010	293 376,5	80,0	21 565,5	30,8	2 556,7	32,2	57 958,4	91,9	101 133,1	90,9	84 002,5	96,3	26 100,8	96,6	59,5	92,0
	2009	331 018,8	90,3	25 992,0	37,1	4 077,3	51,4	68 383,4	108,5	115 019,8	103,4	89 603,3	102,7	27 814,8	102,9	128,2	198,1
	2008	366 621,7	100,0	70 032,0	100,0	7 935,1	100,0	63 045,6	100,0	111 253,7	100,0	87 257,5	100,0	27 033,0	100,0	64,7	100,0

VYBRANÉ ÚDAJE ZE STATISTICKÝCH VÝKAZŮ O KNIHOVNÁCH V ROCE 2012

pokračování

		celkem	%	z toho													
				A	%	A1	%	B	%	C	%	D	%	E	%	F	%
Počet studijních míst v roce	2012	48 827	114,0	557	100,2	665	100,0	3 757	105,7	6 650	112,7	13 157	121,9	24 040	112,6	1	50,0
	2011	47 733	111,5	557	100,2	665	100,0	3 854	108,5	6 551	111,1	12 677	117,5	23 404	109,6	25	1 250,0
	2010	46 581	108,8	557	100,2	665	100,0	3 771	106,1	6 317	107,1	12 278	113,8	22 992	107,7	1	50,0
	2009	44 742	104,5	556	100,0	665	100,0	3 609	101,6	6 144	104,2	11 704	108,5	22 062	103,3	2	100,0
	2008	42 825	100,0	556	100,0	665	100,0	3 553	100,0	5 899	100,0	10 792	100,0	21 358	100,0	2	100,0
Počet počítačů pro uživatele v roce	2012	11 738	106,2	62	110,7	120	111,1	1 033	109,1	1 959	110,3	2 932	107,6	5 631	103,5	1	100,0
	2011	11 735	106,2	62	110,7	120	111,1	1 006	106,2	1 940	109,2	2 927	107,4	5 669	104,2	11	1 100,0
	2010	11 513	104,2	66	117,9	115	106,5	1 009	106,5	1 870	105,3	2 832	103,9	5 620	103,3	1	100,0
	2009	11 468	103,8	62	110,7	115	106,5	995	105,1	1 795	101,1	2 772	101,7	5 728	105,3	1	100,0
	2008	11 052	100,0	56	100,0	108	100,0	947	100,0	1 776	100,0	2 725	100,0	5 439	100,0	1	100,0
z toho napojených na Internet v roce	2012	10 801	108,8	35	102,9	120	114,3	729	125,0	1 609	114,3	2 782	112,1	5 525	104,0	1	100,0
	2011	10 669	107,5	35	102,9	120	114,3	599	102,7	1 608	114,2	2 745	110,6	5 551	104,5	11	1 100,0
	2010	10 395	104,7	31	91,2	115	109,5	570	97,8	1 512	107,4	2 650	106,8	5 516	103,8	1	100,0
	2009	10 164	102,4	35	102,9	115	109,5	568	97,4	1 433	101,8	2 564	103,3	5 448	102,5	1	100,0
	2008	9 926	100,0	34	100,0	105	100,0	583	100,0	1 408	100,0	2 482	100,0	5 313	100,0	1	100,0

VYBRANÉ ÚDAJE ZE STATISTICKÝCH VÝKAZŮ O KNIHOVNÁCH V ROCE 2012

	Celkem	z toho						
		Národní knihovna ČR	Moravská zemská knihovna	Krajské knihovny	Základní knihovny pověřené výkonem regionálních funkcí	Ostatní základní knihovny s profesionálními pracovníky	Základní knihovny s neprofesionálními pracovníky	Ostatní knihovny evidované dle knihovního zákona č. 257/2001 Sb.
Počet knihoven v roce	5 401	1	1	13	86	694	4 605	1
Počet poboček včetně pojízdných knihoven v roce	897	-	-	80	296	346	175	-
Počet knihovních jednotek v roce	64 252 803	6 829 235	4 071 928	14 600 534	12 067 098	15 960 164	10 720 691	3 153
Počet registrovaných čtenářů v roce	1 449 508	31 263	20 456	328 639	444 271	425 815	198 942	122
Počet výpůjček v roce	66 257 500	733 504	795 057	14 361 825	23 098 057	21 577 136	5 687 627	4 294
Průměrný počet výpůjček na 1 čtenáře v roce	45,7	23,5	38,9	43,7	52,0	50,7	28,6	35,2
Počet návštěvníků v knihovně celkem v roce	54 794 586	7 253 663	1 500 677	21 531 770	12 762 698	9 613 437	2 131 264	1 077
Počet návštěvníků v knihovně (fyzické osoby) v roce	24 297 915	642 615	637 215	4 921 203	8 523 437	7 552 999	2 019 369	1 077
Počet návštěvníků využívajících Internet v knihovně	2 943 974	181 999	251 194	439 522	845 843	943 294	282 122	-
Počet kulturních akcí pro veřejnost v roce	60 038	169	77	4 287	20 243	27 553	7 707	2
Počet návštěvníků kulturních akcí v roce	1 856 458	80 201	7 439	174 245	620 912	792 114	181 528	19
Počet vzdělávacích akcí pro veřejnost v roce	29 223	69	148	4 225	14 379	9 068	1 333	1
Počet návštěvníků vzdělávacích akcí v roce	619 409	9 005	1 125	92 406	264 512	227 033	25 308	20
Návštěvníci on-line služeb v roce	30 496 671	6 611 048	863 462	16 610 567	4 239 261	2 060 438	111 895	-
Poradenská a konzultační činnost (pro knihovníky a v rámci RF) v roce	43 032	12 319	156	6 128	20 346	3 766	317	-
Vzdělávání knihovníků (pro knihovníky a v rámci RF) v roce	1 598	274	18	443	725	74	64	-
Počet vydaných publikací v roce	247	10	3	67	74	88	5	-
Počet zaměstnanců knihoven s profesionálními pracovníky (přepočtený stav) v roce	5 386,5	447,0	144,0	1 274,5	1 680,0	1 526,9	313,1	1,0
z toho odborných pracovníků v roce	4 618,1	419,0	122,0	1 150,2	1 517,5	1 401,1	7,3	1,0
Prostředky na nákup knihovního fondu v tis. Kč v roce	305 818,4	29 073,1	5 362,8	57 989,5	100 355,5	85 173,1	27 827,9	36,5
Počet studijních míst v roce	48 827	557	665	3 757	6 650	13 157	24 040	1
Počet počítačů pro uživatele v roce	11 738	62	120	1 033	1 959	2 932	5 631	1
z toho napojených na Internet v roce	10 801	35	120	729	1 609	2 782	5 525	1

A - Národní knihovna ČR *
A1 - Moravská zemská knihovna *
B - Krajské knihovny
C - Základní knihovny pověřené výkonem regionálních funkcí
D - Ostatní základní knihovny s profesionálními pracovníky
E - Základní knihovny s neprofesionálními pracovníky
F - Ostatní knihovny evidované dle knihovního zákona č. 257/2001 Sb.

PŘEHLED O ČINNOSTI KNIHOVEN V JEDNOTLIVÝCH KRAJÍCH ČESKÉ REPUBLIKY V ROCE 2012

(Zahrnuje všechny typy veřejných knihoven, Národní knihovnu ČR, Moravskou zemskou knihovnu a všechny krajské vědecké knihovny)

	Počet							
	knihoven	poboček	knihovních jednotek	exemplářů docházejících periodik	registrovaných uživatelů		výpůjček	
					celkem	z toho do 15 let	celkem	na 1 čtenáře (průměr)
Hlavní město Praha	42	46	9 595 337	54 119	221 174	46 005	8 147 856	36,8
Středočeský kraj	814	55	6 102 863	10 006	131 129	35 114	5 951 182	45,4
Jihočeský kraj	543	111	4 187 940	7 428	90 767	22 914	4 349 990	47,9
Plzeňský kraj	465	43	4 583 170	6 942	84 124	17 385	3 879 118	46,1
Karlovarský kraj	118	18	1 621 424	4 190	43 901	12 383	2 217 241	50,5
Ústecký kraj	285	48	4 071 448	5 789	83 546	22 789	4 654 520	55,7
Liberecký kraj	211	33	2 870 687	4 767	59 624	14 051	2 309 026	38,7
Královéhradecký kraj	370	58	4 163 042	7 998	87 016	22 096	4 024 637	46,3
Pardubický kraj	390	26	2 804 125	7 533	73 695	19 684	2 974 915	40,4
Kraj Vysočina	525	73	2 839 326	6 374	76 104	22 896	3 981 035	52,3
Jihomoravský kraj	618	92	8 858 251	9 161	154 120	38 197	6 741 953	43,7
Olomoucký kraj	452	52	4 525 246	6 126	82 585	18 735	4 047 211	49,0
Zlínský kraj	299	101	2 953 142	6 845	88 041	24 760	5 118 347	58,1
Moravskoslezský kraj	269	141	5 076 802	9 721	173 682	47 207	7 860 469	45,3

PŘEHLED O ČINNOSTI KNIHOVEN V JEDNOTLIVÝCH KRAJÍCH ČESKÉ REPUBLIKY V ROCE 2012

(Zahrnuje všechny typy veřejných knihoven, Národní knihovnu ČR, Moravskou zemskou knihovnu a všechny krajské vědecké knihovny)

pokračování

	Počet							
	návštěvníků			kulturních akcí pro veřejnost	návštěvníků kulturních akcí	vzdělávacích akcí pro veřejnost	návštěvníků vzdělávacích akcí	návštěvníků on-line služeb
	knihoven celkem	knihovny (fyzické návštěvy)	využívajících Internet v knihovně					
Hlavní město Praha	19 835 462	3 158 493	387 607	2 670	185 512	1 760	51 805	16 676 969
Středočeský kraj	2 904 074	2 094 367	188 724	5 432	178 437	2 985	62 176	809 707
Jihočeský kraj	3 379 020	1 586 623	183 745	4 076	128 614	1 685	33 781	1 792 397
Plzeňský kraj	2 525 484	1 238 849	170 381	4 096	108 650	1 526	25 736	1 286 635
Karlovarský kraj	1 169 001	850 713	132 287	3 632	76 307	625	12 948	318 288
Ústecký kraj	2 383 657	1 706 979	161 241	4 377	169 448	1 995	41 422	676 678
Liberecký kraj	1 559 835	937 928	139 251	2 038	48 561	1 182	30 165	621 907
Královéhradecký kraj	2 715 166	1 443 609	166 270	3 459	103 608	2 846	54 102	1 271 557
Pardubický kraj	1 646 054	1 123 951	115 584	2 309	85 295	1 397	37 818	522 103
Kraj Vysočina	2 090 826	1 375 604	117 612	4 439	134 815	2 877	58 504	715 222
Jihomoravský kraj	4 559 541	2 860 230	500 314	6 034	178 587	3 311	77 361	1 699 311
Olomoucký kraj	2 912 703	1 354 711	148 755	4 883	107 903	1 002	22 898	1 557 992
Zlínský kraj	2 519 918	1 648 788	179 985	5 037	147 305	704	14 187	871 130
Moravskoslezský kraj	4 593 845	2 917 070	352 218	7 556	203 416	5 328	96 506	1 676 775

PŘEHLED O ČINNOSTI KNIHOVEN V JEDNOTLIVÝCH KRAJÍCH ČESKÉ REPUBLIKY V ROCE 2012

(Zahrnuje všechny typy veřejných knihoven, Národní knihovnu ČR, Moravskou zemskou knihovnu a všechny krajské vědecké knihovny)

pokračování	Počet							Prostředky na nákup knihovního fondu v tis. Kč
	poradenské a konzultační činnosti (pro knihovníky a v rámci RF)	vzdělávacích akcí pro knihovníky (pro knihovníky a v rámci RF)	titulů vydaných publikací	titulů vydaných AV děl, elektr. dokumentů, vč. Internetu	studijních míst	počítačů		
						pro uživatele	z toho napojených na Internet	
Hlavní město Praha	12 671	474	15	36	2 211	552	344	50 415,1
Středočeský kraj	3 400	60	17	0	5 241	1 224	1 167	26 166,4
Jihočeský kraj	3 977	68	8	4	5 382	1 073	1 054	21 003,8
Plzeňský kraj	1 843	69	24	12	2 831	674	635	20 831,6
Karlovarský kraj	823	27	4	25	1 726	432	422	10 018,9
Ústecký kraj	1 304	121	18	6	2 663	788	715	21 214,9
Liberecký kraj	1 121	28	13	2	1 885	478	448	10 233,2
Královéhradecký kraj	2 468	43	24	5	3 921	810	733	19 189,8
Pardubický kraj	2 777	100	10	0	1 794	655	626	13 290,4
Kraj Vysočina	3 023	74	21	2	4 308	870	807	16 366,1
Jihomoravský kraj	2 952	193	19	3	6 253	1 410	1 307	28 255,5
Olomoucký kraj	1 991	47	10	1	2 989	895	826	15 317,9
Zlínský kraj	3 212	82	16	8	3 796	809	770	17 640,9
Moravskoslezský kraj	1 470	212	48	48	3 827	1 068	947	35 874,1

POŘADÍ VEŘEJNÝCH KNIHOVEN V OKRESECH V ROCE 2012 DO 30. MÍSTA*

(Pro porovnání uvádíme i údaje za rok 2011)

(Veřejné knihovny v jednotlivých okresech = krajská knihovna + základní knihovny pověřené výkonem regionálních funkcí + ostatní základní knihovny s profesionálními pracovníky + základní knihovny s neprofesionálními pracovníky)

podle počtu knihovních jednotek

	v roce	2012	2011
1.	Brno	4 786 334	4 786 330
2.	Olomouc	2 769 707	2 747 247
3.	Plzeň	2 377 554	2 348 079
4.	Hradec Králové	2 224 471	2 239 005
5.	Ostrava	1 795 547	1 810 010
6.	České Budějovice	1 778 399	1 766 508
7.	Liberec	1 744 714	1 720 195
8.	Zlín	1 003 587	981 687
9.	Ústí nad Labem	908 817	899 167
10.	Pardubice	879 929	860 920
11.	Děčín	863 027	845 593
12.	Brno - venkov	840 537	840 370
13.	Frýdek - Místek	834 712	837 207
14.	Ústí nad Orlicí	806 124	815 194
15.	Karviná	778 702	785 811
16.	Uherské Hradiště	756 878	760 343
17.	Břeclav	747 725	745 230
18.	Hodonín	737 967	738 715
19.	Karlovy Vary	729 495	715 170
20.	Blansko	724 285	731 151
21.	Třebíč	687 293	680 443
22.	Náchod	654 236	649 366
23.	Havlíčkův Brod	650 194	642 278
24.	Přerov	628 819	629 550
25.	Opava	628 438	620 878
26.	Kroměříž	619 325	611 388
27.	Znojmo	599 343	593 443
28.	Svitavy	576 859	562 180
29.	Nový Jičín	574 008	585 499
30.	Vsetín	573 352	578 163

podle počtu registrovaných čtenářů

	v roce	2012	2011
1.	Brno	61 888	65 043
2.	Ostrava	59 949	58 469
3.	Plzeň	42 054	41 510
4.	Olomouc	39 258	40 017
5.	Hradec Králové	34 993	35 338
6.	Zlín	31 477	31 374
7.	Liberec	31 308	28 170
8.	Karviná	30 834	32 949
9.	Frýdek - Místek	27 926	28 209
10.	Opava	27 272	27 923
11.	České Budějovice	27 221	27 388
12.	Pardubice	24 940	24 608
13.	Karlovy Vary	22 932	25 505
14.	Brno - venkov	22 329	22 103
15.	Uherské Hradiště	20 460	20 730
16.	Vsetín	19 581	19 748
17.	Ústí nad Orlicí	18 719	18 126
18.	Hodonín	18 075	18 476
19.	Třebíč	17 656	17 709
20.	Nový Jičín	17 595	17 741
21.	Náchod	16 954	17 525
22.	Jihlava	16 718	16 495
23.	Kroměříž	16 523	16 544
24.	Tábor	16 346	16 137
25.	Havlíčkův Brod	15 838	16 597
26.	Svitavy	15 480	15 860
27.	Trutnov	15 438	15 369
28.	Přerov	15 068	15 267
29.	Žďár nad Sázavou	14 605	14 786
30.	Chrudim	14 556	15 117

* Do přehledu není zařazen Středočeský kraj, protože zvolil odlišnou metodiku vkládání dat

POŘADÍ VEŘEJNÝCH KNIHOVEN V OKRESECH V ROCE 2012 DO 30. MÍSTA*

(Pro porovnání uvádíme i údaje za rok 2011)

(Veřejné knihovny v jednotlivých okresech = krajská knihovna + základní knihovny pověřené výkonem regionálních funkcí + ostatní základní knihovny s profesionálními pracovníky + základní knihovny s neprofesionálními pracovníky)

podle počtu výpůjček

	v roce	2012	2011
1.	Brno	2 758 451	2 872 309
2.	Ostrava	2 357 258	2 422 966
3.	Zlín	2 136 654	2 009 261
4.	Plzeň	1 900 425	1 840 045
5.	Karviná	1 702 518	1 707 470
6.	Olomouc	1 570 390	1 546 011
7.	Hradec Králové	1 533 416	1 584 041
8.	Frydek - Místek	1 280 409	1 325 649
9.	Vsetín	1 264 889	1 282 132
10.	Karlovy Vary	1 205 723	1 230 660
11.	České Budějovice	1 140 690	1 144 356
12.	Opava	1 053 391	1 040 641
13.	Liberec	1 024 393	992 770
14.	Žďár nad Sázavou	1 012 547	1 045 163
15.	Brno - venkov	979 432	995 622
16.	Hodonín	910 335	947 605
17.	Šumperk	887 187	909 395
18.	Pardubice	886 841	888 528
19.	Ústí nad Labem	882 092	876 015
20.	Nový Jičín	880 418	906 305
21.	Kroměříž	876 140	882 318
22.	Přerov	865 713	868 371
23.	Chomutov	858 089	914 252
24.	Trutnov	852 799	852 859
25.	Uherské Hradiště	840 664	853 762
26.	Ústí nad Orlicí	838 230	856 385
27.	Havlíčkův Brod	831 227	847 997
28.	Jihlava	828 030	818 508
29.	Náchod	820 079	821 134
30.	Třebíč	784 734	756 458

podle průměrného počtu výpůjček na 1 čtenáře

	v roce	2012	2011
1.	Šumperk	72,43	72,55
2.	Chomutov	69,85	74,09
3.	Žďár nad Sázavou	69,33	70,69
4.	Zlín	67,88	64,04
5.	Ústí nad Labem	66,12	64,58
6.	Vsetín	64,60	64,92
7.	Teplice	63,85	69,43
8.	Jeseník	62,05	60,14
9.	Rokycany	61,96	65,77
10.	Bruntál	58,03	59,44
11.	Přerov	57,45	56,88
12.	Strakonice	56,27	57,58
13.	Trutnov	55,24	55,49
14.	Karviná	55,22	51,82
15.	Prachatice	54,20	58,08
16.	Kroměříž	53,03	53,33
17.	Karlovy Vary	52,58	48,25
18.	Havlíčkův Brod	52,48	51,09
19.	Česká Lípa	51,92	53,02
20.	Most	50,86	49,18
21.	Jindřichův Hradec	50,79	51,16
22.	Hodonín	50,36	51,29
23.	Nový Jičín	50,04	51,09
24.	Písek	49,95	52,21
25.	Louny	49,72	49,75
26.	Jihlava	49,53	49,62
27.	Český Krumlov	49,39	48,57
28.	Cheb	48,82	46,65
29.	Břeclav	48,38	48,51
30.	Náchod	48,37	46,86

POŘADÍ VEŘEJNÝCH KNIHOVEN V OKRESECH V ROCE 2012 DO 30. MÍSTA*

(Pro porovnání uvádíme i údaje za rok 2011)

(Veřejné knihovny v jednotlivých okresech = krajská knihovna + základní knihovny pověřené výkonem regionálních funkcí + ostatní základní knihovny s profesionálními pracovníky + základní knihovny s neprofesionálními pracovníky)

podle počtu studijních míst

v roce		2012	2011
1.	České Budějovice	1 444	1 444
2.	Olomouc	1 203	1 135
3.	Zlín	1 169	1 101
4.	Brno	1 088	1 097
5.	Hradec Králové	1 065	1 080
6.	Jindřichův Hradec	1 058	1 032
7.	Brno - venkov	1 054	1 047
8.	Znojmo	1 035	1 011
9.	Kroměříž	1 026	974
10.	Vsetín	987	979
11.	Havlíčkův Brod	963	927
12.	Jihlava	939	922
13.	Třebíč	929	909
14.	Jičín	927	885
15.	Karlovy Vary	905	907
16.	Liberec	868	850
17.	Blansko	854	775
18.	Žďár nad Sázavou	836	820
19.	Tábor	812	827
20.	Litoměřice	800	861
21.	Opava	790	782
22.	Břeclav	774	750
23.	Česká Lípa	770	768
24.	Karviná	757	781
25.	Frýdek - Místek	753	751
26.	Hodonín	738	746
27.	Náchod	723	724
28.	Vyškov	710	666
29.	Trutnov	648	656
30.	Pelhřimov	641	632

podle počtu počítačů pro uživatele

v roce		2012	2011
1.	Olomouc	333	276
2.	Hradec Králové	294	294
3.	Brno	277	281
4.	České Budějovice	272	269
5. - 6.	Třebíč	231	237
5. - 6.	Zlín	231	224
7.	Jindřichův Hradec	226	230
8.	Karlovy Vary	224	228
9.	Frýdek - Místek	221	227
10.	Uherské Hradiště	218	224
11. - 12.	Karviná	214	274
11. - 12.	Brno - venkov	214	214
13.	Znojmo	213	213
14.	Svitavy	206	202
15. - 16.	Přerov	204	205
15. - 16.	Břeclav	204	204
17.	Vsetín	187	188
18.	Liberec	185	183
19.	Opava	181	183
20. - 22.	Ústí nad Orlicí	178	177
20. - 22.	Hodonín	178	170
20. - 22.	Ostrava	178	170
23. - 24.	Havlíčkův Brod	177	180
23. - 24.	Blansko	177	164
25.	Kroměříž	173	169
26. - 27.	Prostějov	166	169
26. - 27.	Litoměřice	166	167
28. - 29.	Tábor	165	167
28. - 29.	Nový Jičín	165	165
30.	Žďár nad Sázavou	161	160

z toho napojených na Internet

v roce		2012	2011
1.	Olomouc	280	236
2.	České Budějovice	269	217
3.	Hradec Králové	233	198
4.	Brno	228	236
5. - 6.	Jindřichův Hradec	223	221
5. - 6.	Karlovy Vary	223	213
7.	Třebíč	220	224
8.	Zlín	216	209
9.	Karviná	210	270
10. - 11.	Uherské Hradiště	208	213
10. - 11.	Brno - venkov	208	207
12.	Frýdek - Místek	207	212
13. - 14.	Přerov	200	201
13. - 14.	Břeclav	200	199
15.	Znojmo	198	192
16.	Svitavy	194	189
17.	Vsetín	181	181
18.	Ústí nad Orlicí	175	171
19.	Opava	174	170
20.	Hodonín	167	155
21.	Kroměříž	165	162
22. - 23.	Liberec	164	161
22. - 23.	Litoměřice	164	161
24. - 25.	Havlíčkův Brod	163	168
24. - 25.	Tábor	163	163
26. - 27.	Prostějov	161	167
26. - 27.	Blansko	161	156
28.	Nový Jičín	159	152
29.	Žďár nad Sázavou	153	153
30.	Vyškov	145	142

POŘADÍ VEŘEJNÝCH KNIHOVEN V OKRESECH V ROCE 2012 DO 30. MÍSTA*

(Pro porovnání uvádíme i údaje za rok 2011)

(Veřejné knihovny v jednotlivých okresech = krajská knihovna + základní knihovny pověřené výkonem regionálních funkcí + ostatní základní knihovny s profesionálními pracovníky + základní knihovny s neprofesionálními pracovníky)

podle počtu čtenářů využívajících Internet v knihovně

	v roce	2012	2011
1.	Brno	324 361	261 401
2.	Plzeň	96 605	98 105
3.	Karviná	94 237	103 242
4.	Olomouc	76 159	71 553
5.	Ostrava	71 648	68 803
6.	Karlovy Vary	63 860	68 256
7.	Frydek - Místek	60 201	69 637
8.	Opava	60 005	32 610
9.	Jindřichův Hradec	57 885	57 967
10.	Litoměřice	56 085	57 162
11.	Vsetín	55 431	58 353
12.	Hodonín	54 384	53 157
13.	Zlín	53 167	55 843
14.	Liberec	51 991	56 556
15.	Svitavy	50 693	47 804
16.	Hradec Králové	49 975	41 485
17.	Uherské Hradiště	46 063	53 724
18.	Břeclav	45 936	54 510
19.	Nový Jičín	41 327	34 304
20.	Náchod	39 919	38 780
21.	Sokolov	38 893	45 513
22.	Česká Lípa	35 167	36 230
23.	České Budějovice	35 013	40 412
24.	Tábor	30 849	34 544
25.	Třebíč	29 959	31 178
26.	Cheb	29 534	33 123
27.	Jičín	28 718	26 425
28.	Jablonec nad Nisou	28 391	30 809
29.	Trutnov	27 553	28 874
30.	Havlíčkův Brod	26 414	32 503

podle počtu virtuálních návštěv webové stránky

	v roce	2012	2011
1.	České Budějovice	1 356 380	1 675 827
2.	Brno	1 325 330	1 183 259
3.	Olomouc	1 169 993	1 188 267
4.	Plzeň	1 146 717	965 218
5.	Hradec Králové	882 095	732 470
6.	Ostrava	732 954	713 667
7.	Zlín	550 666	450 304
8.	Liberec	451 863	407 397
9.	Karviná	364 986	353 606
10.	Opava	276 233	161 677
11.	Ústí nad Labem	274 961	262 715
12.	Pardubice	271 114	227 390
13.	Havlíčkův Brod	201 361	164 813
14.	Jihlava	199 773	147 240
15.	Žďár nad Sázavou	177 396	106 260
16.	Přerov	167 608	95 847
17.	Trutnov	158 898	57 363
18.	Tábor	148 361	124 105
19.	Šumperk	142 876	157 929
20.	Karlovy Vary	136 094	133 412
21.	Písek	132 482	44 638
22.	Uherské Hradiště	130 362	118 972
23.	Česká Lípa	127 772	70 757
24.	Vsetín	124 568	121 177
25.	Frydek - Místek	121 343	117 330
26.	Jičín	111 990	155 523
27.	Bruntál	111 913	130 514
28.	Sokolov	106 547	84 541
29.	Vyškov	106 232	98 756
30.	Svitavy	93 821	60 244

POŘADÍ VEŘEJNÝCH KNIHOVEN V OKRESECH V ROCE 2012 DO 30. MÍSTA*

(Pro porovnání uvádíme i údaje za rok 2011)

(Veřejné knihovny v jednotlivých okresech = krajská knihovna + základní knihovny pověřené výkonem regionálních funkcí + ostatní základní knihovny s profesionálními pracovníky + základní knihovny s neprofesionálními pracovníky)

podle počtu návštěvníků kulturních akcí

v roce		2012	2011
1.	Karviná	57 887	56 971
2.	Zlín	57 866	53 131
3.	Chomutov	52 080	44 683
4.	Třebíč	40 608	30 013
5.	Brno - venkov	40 051	34 207
6.	Frýdek - Místek	39 790	32 144
7.	Plzeň	39 603	39 848
8.	Vsetín	39 596	37 805
9.	Karlovy Vary	39 553	32 661
10.	Břeclav	37 897	31 881
11.	Děčín	35 680	26 182
12.	Olomouc	33 049	33 477
13.	Opava	32 852	29 636
14.	Ostrava	31 781	29 963
15.	Svitavy	31 501	30 204
16.	Jindřichův Hradec	30 649	33 085
17.	Šumperk	30 617	28 597
18.	Most	30 556	29 072
19.	Uherské Hradiště	30 551	31 464
20.	Brno	29 935	28 177
21.	Žďár nad Sázavou	28 503	28 498
22.	Ústí nad Orlicí	28 362	28 257
23.	Jičín	27 531	26 055
24.	Nový Jičín	25 344	27 680
25.	Rychnov nad Kněžnou	25 268	18 235
26.	Pelhřimov	24 915	22 074
27.	Havlíčkův Brod	24 612	22 733
28.	Sokolov	23 221	21 041
29.	Písek	22 545	21 889
30.	Hodonín	22 461	25 422

podle počtu návštěvníků vzdělávacích akcí

v roce		2012	2011
1.	Ostrava	36 008	37 001
2.	Brno	31 076	34 414
3.	Hradec Králové	23 397	19 835
4.	Pardubice	23 237	7 265
5.	Karviná	21 345	19 608
6.	Havlíčkův Brod	18 401	18 048
7.	Louny	16 571	20 795
8.	Břeclav	16 443	3 713
9.	Náchod	15 353	14 350
10.	Jihlava	14 444	13 903
11.	Liberec	14 106	9 691
12.	Frýdek - Místek	13 976	13 745
13.	Prostějov	12 518	10 695
14.	Opava	11 818	9 377
15.	Nový Jičín	10 321	10 888
16.	Jičín	10 216	8 381
17.	Litoměřice	10 189	9 321
18.	Klatovy	9 962	9 607
19.	Semily	9 640	7 617
20.	České Budějovice	9 627	13 557
21.	Pelhřimov	9 613	6 675
22.	Hodonín	9 200	269
23.	Žďár nad Sázavou	8 846	7 764
24.	Vyškov	8 816	7 969
25.	Sokolov	8 055	8 005
26.	Plzeň	7 333	6 414
27.	Třebíč	7 200	5 749
28.	Kroměříž	6 436	6 320
29.	Olomouc	6 062	7 870
30.	Znojmo	5 998	5 669

SPECIALIZOVANÉ KNIHOVNY

Specializované knihovny evidované dle zákona č. 257/2001 Sb. jsou odborné knihovny, které jsou evidovány na MK. Jsou buď samostatné, nebo jsou součástí různých organizací. Statisticky začaly být sledovány nejprve výpůjčky v souvislosti s úhradou poplatků za půjčování knih podle autorského zákona. Teprve za rok 2009 byly do zpracování zařazeny i ostatní údaje, pokud je knihovny uvedly.

ODBORNÉ KNIHOVNY 2012

		2012	%	2011	%	2010	%	2009	%
Počet	knihoven	87	113,0	90	116,9	92	119,5	77	100,0
	knihovních jednotek	4 628 672	99,1	4 401 588	94,3	4 748 383	101,7	4 668 849	100,0
	čtenářů	68 964	144,8	65 940	138,4	66 057	138,7	47 628	100,0
	návštěvníků celkem	-	-	-	-	1 212 639	137,2	884 099	100,0
	návštěvníků (fyzické návštěvy)	613 479	305,0	591 819	294,3	456 541	227,0	201 113	100,0
	návštěvníků on-line služeb	-	-	-	-	770 675	102,6	750 877	100,0
	výpůjček	476 210	119,8	428 710	107,9	489 527	23,2	397 405	100,0
	studijních míst	1 910	109,0	1 882	107,4	1 741	99,4	1 752	100,0
	počítačů	446	275,3	354	218,5	275	169,8	162	100,0
	z toho napojených na internet	420	267,5	353	224,8	268	170,7	157	100,0
	on-line informační služby	-	-	-	-	20 916	118,1	17 704	100,0
	zaměstnanců	529,1	140,0	484,2	128,1	348	92,1	378	100,0
	Náklady na pořízení knihovního fondu celkem (v tis. Kč)		209 520,5	103,2	97 017,6	47,8	138 571	68,3	203 028

ODBORNÉ KNIHOVNY PODLE KRAJŮ

Název	Počet									náklady na pořízení knihovního fondu celkem v tis. Kč
	knihoven	knihovních jednotek	čtenářů	návštěvníků (fyzické návštěvy)	výpůjček	studijních míst	počítačů	z toho napojených na internet	zaměstnanců	
Hl. m. Praha	45	4 131 956	57 942	598 720	438 819	1 741	378	357	401,8	202 939,4
Středočeský	2	21 336	138	1 233	2 591	4	1	1	2,5	180,4
Jihočeský	2	1 540	18	159	729	2	2	1	1,0	7,3
Plzeňský	3	58 465	0	8	125	0	1	1	0,4	1,3
Karlovarský	-	-	-	-	-	-	-	-	-	-
Ústecký	1	15 192	40	14	1 732	2	1	1	1,0	34,7
Liberecký	3	8 412	94	563	1 439	18	17	17	1,8	60,8
Královéhradecký	5	63 217	483	948	3 618	25	12	12	6,2	673,2
Pardubický	2	10 907	47	562	653	0	1	1	1,0	55,1
Vysočina	3	25 735	151	793	1 871	4	1	1	2,5	74,5
Jihomoravský	12	172 916	3 303	7 498	11 060	76	20	20	17,6	4 546,4
Olomoucký	1	16 178	50	285	350	0	1	1	0,7	33,2
Zlínský	1	11 480	4 890	2 149	4 349	5	5	5	0,0	132,0
Moravskoslezský	7	91 338	1 808	547	8 874	33	6	2	92,7	782,3

KNIHOVNY MUZEÍ A GALERIÍ 2012

(Pro porovnání jsou uvedeny i údaje od roku 2008)

	2012		2011		2010		2009		2008	
Počet knihoven	235	94,8%	236	95,2%	236	95,2%	246	99,2%	248	100,0%
z toho přístupných veřejnosti	198	97,1%	205	100,5%	202	99,0%	204	100,0%	204	100,0%
Počet knihovních jednotek	8 472 923	111,7%	8 735 510	115,1%	7 578 775	99,9%	7 615 164	100,4%	7 588 264	100,0%
Počet registrovaných uživatelů	27 783	110,5%	28 998	115,4%	23 156	92,1%	27 013	107,5%	25 132	100,0%
Počet výpůjček	272 172	122,1%	284 892	127,8%	205 049	92,0%	228 450	102,5%	222 976	100,0%
Výdaje na knižní fond v tis. Kč	10 370,2	94,0%	11 192,7	101,4%	9 686,9	87,8%	10 042,9	91,0%	11 034,1	100,0%
Počet zaměstnanců knihovny (přepočtený stav)	292,7	95,7%	299,4	97,9%	286,3	93,6%	301,6	98,6%	305,8	100,0%
z toho odborných knihovníků	213,5	91,7%	235,2	101,0%	218,6	93,9%	226,4	97,2%	232,9	100,0%
Počet počítačů přístupných veřejnosti (připojených na internet)	381	244,2%	423	271,2%	154	98,7%	157	100,6%	156	100,0%

NEPERIODICKÉ PUBLIKACE

Uváděné statistické údaje o všech tištěných neperiodických publikacích dle zákona č. 37/1995 Sb., které byly vydány v České republice a jsou dostupné veřejnosti, jsou přebírány od Národní knihovny České republiky, která je vykazuje na základě povinných výtisků zaslaných jí vydavateli v daném roce.

Pod pojmem neperiodické publikace rozumíme rozmnoženiny literárních, vědeckých a uměleckých děl určené k veřejnému šíření, které jsou vydávány jednorázově, popřípadě nejvýše jednou ročně anebo po částech i častěji, tvoří-li obsahově jeden celek.

V následujících tabulkách je porovnávána produkce za posledních pět let. Počet titulů neperiodických publikací v roce 2012 se snížil oproti roku 2008 o více než 6 %. Roce 2008 bylo vydáno 18 520 titulů, v roce 2012 bylo vydáno o 1273 titulů méně, tedy 17 247.

Z celkového počtu 17 247 titulů vydaných v roce 2012 bylo 15 275 novinek, což je téměř 89 % z celkového počtu vydaných titulů.

V posledních pěti letech postupně narůstá počet překladové literatury. Podle informací Národní knihovny ČR bylo v roce 2012 vydáno 5 871 titulů, což je téměř o 98 % více než v roce 2008, ve kterém bylo vydáno 2 969 titulů překladové literatury. Z celkového množství titulů vydaných v roce 2012 se jednalo o více než 34 % z celkového objemu knižní produkce. Přeloženy byly knihy ze 44 jazyků. V roce 2008 se jednalo o 2 969 titulů, což činilo téměř 16 % knižní produkce a přeloženy byly knihy ze 40 jazyků.

Nejvíce překládanými jazyky jsou po mnoho let angličtina, ze které bylo v roce 2012 přeloženo 3 238 titulů, dále němčina (970 titulů) a francouzština (239 titulů). Ze slovanských jazyků se na prvním místě dlouhodobě drží slovenština se 128 přeloženými tituly, na dalších místech je polština (86 titulů) a ruština (78 titulů).

Samozřejmě, že je absolutní převaha knih vydávána v češtině. Zde je rozdíl 7 % mezi rokem 2012, kdy byly v češtině vydány 14 964 tituly a rokem 2008 s 16 100 tituly.

Cizojazyčných titulů bylo v roce 2012 vydáno nejvíce v angličtině (753 titulů), dále ve slovenštině (252 titulů) a němčině (72 titulů).

Stále je největší zájem o knihy z oboru literatura, které tvořily v roce 2012 více než 27 % roční produkce vydaných titulů (4 684). Podstatně menší, i když nezanedbatelné procento tvoří tituly z oboru školství, pedagogika a volný čas, kterých bylo vydáno 1 494, a tvořily téměř 9 % z celkového počtu vydaných titulů. Letos poprvé se počet titulů tohoto oboru dostal před počet titulů oboru historie a biografie.

Učebnic bylo v roce 2012 vydáno 556 titulů, tedy téměř o 0,5 % méně než v roce 2008 (575 titulů). Vydávání vysokoškolských skript zaznamenalo největší propad za sledované období. V roce 2012 bylo vydáno 966 titulů, což je téměř o 22% méně než v roce 2008 (1 385 titulů). Naopak je vydáváno stále více titulů literatury pro děti a mládež. V roce 2012 bylo vydáno 1 557 titulů, tj. o více než 22 % v roce 2008 (1 385 titulů).

Zdroj: KULT (MK) 15 – 01 Roční výkaz o neperiodických publikacích

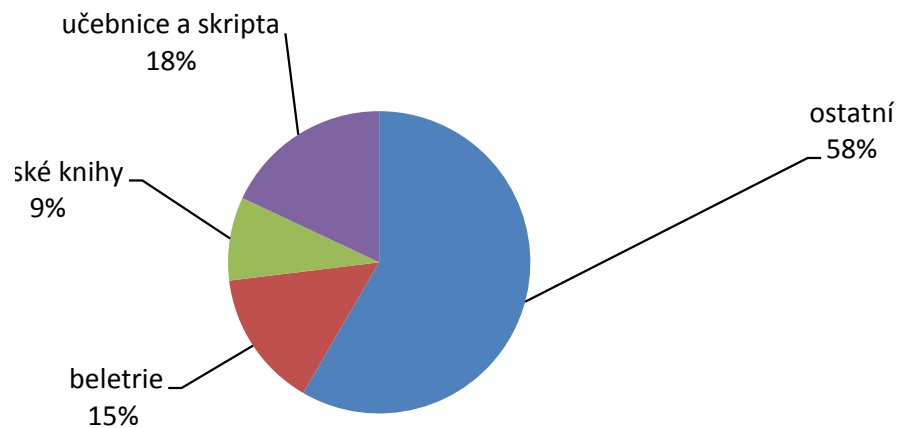
© Národní knihovna ČR, Klementinum 190, 110 01 Praha 1 • tel.: 221 663 111, fax: 221663261, e-mail: sekret.ur@nkp.cz, <http://www.nkp.cz>

VÝVOJ VYBRANÝCH UKAZATELŮ V LETECH 1992 – 2012

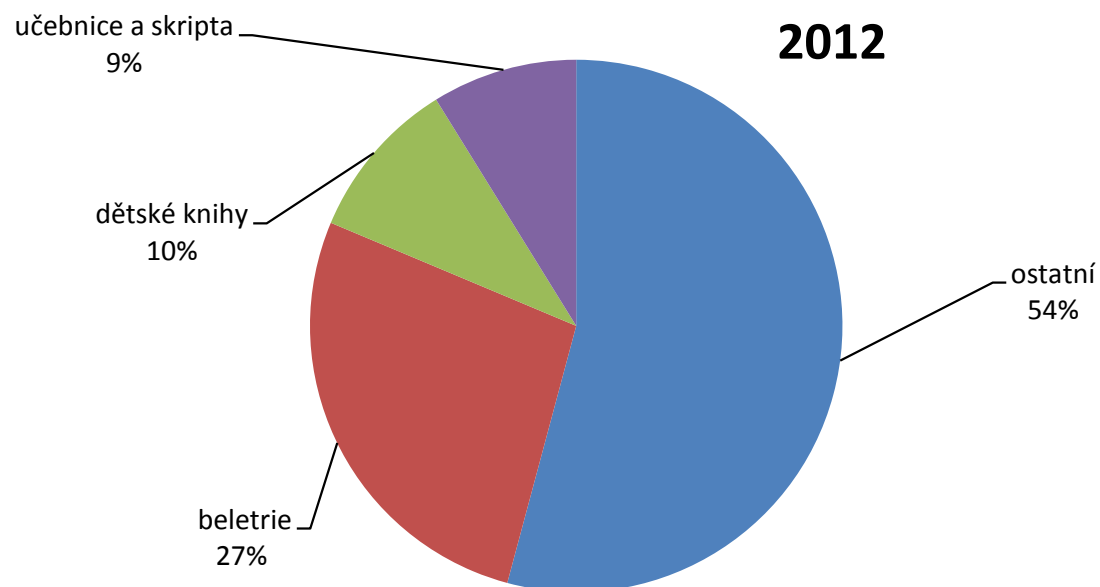
Neperiodické publikace

	1992	1993	1994	1995	1996	1997	1998	1999	2000	2001	2002	2003	2004	2005	2006	2007	2008	2009	2010	2011	2012	
Počet titulů vydaných v roce	6 743	8 203	9 309	8 994	10 244	11 519	11 738	12 551	11 965	14 321	14 278	16 451	15 749	15 350	17 019	18 029	18 520	17 598	17 054	18 985	17 247	
z toho	beletrie	1 936	2 433		3 214	3 104	3 646	3 432	3 562	3 281	3 726	3 605	3 498	3 381	3 340	3 746	3 927	4 162	4 475	4 477	5 174	4 684
	dětské knihy	182	262		278	332	416	400	525	579	575	586	746	735	866	1 290	1 187	1 385	1 367	1 336	1 569	1 698
	školní učebnice, vysokoškolská skripta a VŠ učebnice	1 142	1 450		944	1 524	1 658	1 676	1 549	1 400	1 740	1 578	1 884	1 732	1 776	1 924	1 971	2 132	1 489	1 536	1 596	1 522
Počet vydaných titulů na 1 tis.obyv.	0,7	0,8	0,9	0,9	1,0	1,1	1,1	1,2	1,2	1,4	1,4	1,6	1,5	1,5	1,7	1,7	1,8	1,7	1,6	1,8	1,6	

1980



2012



VYBRANÉ ÚDAJE ZE STATISTICKÝCH VÝKAZŮ O NEPERIODICKÝCH PUBLIKACÍCH V ROCE 2012

(Pro porovnání jsou uvedeny i údaje od roku 2008)

CELKEM

	2012		2011		2010		2009		2008	
	[ks]	[%]	[ks]	[%]	[ks]	[%]	[ks]	[%]	[ks]	[%]
Počet titulů celkem	17 247	93,1	18 985	102,5	17 054	92,1	17 598	95,0	18 520	100,0
z toho: školních učebnic	556	96,7	500	87,0	401	69,7	374	65,0	575	100,0
dětských knih	1 698	122,6	1 569	113,3	1 336	96,5	1 367	98,7	1 385	100,0
vysokoškolských skript a učebnic	966	62,0	1 096	70,4	1 135	72,9	1 115	71,6	1 557	100,0
Podle jazyka vydání: česky	14 964	92,9	16 254	101,0	14 763	91,7	15 141	94,0	16 100	100,0
anglicky	753	100,3	779	103,7	627	83,5	752	100,1	751	100,0
německy	72	69,2	93	89,4	66	63,5	89	85,6	104	100,0
slovensky	252	140,0	272	151,1	194	107,8	209	116,1	180	100,0
francouzsky	8	40,0	18	90,0	13	65,0	20	100,0	20	100,0
rusky	31	73,8	43	102,4	35	83,3	38	90,5	42	100,0
španělsky	14	60,9	18	78,3	13	56,5	19	82,6	23	100,0
vícejazyčně	166	72,5	159	69,4	198	86,5	219	95,6	229	100,0
ostatní	987	92,2	1 349	126,0	1 145	106,9	1 111	103,7	1 071	100,0

TITULY NEPERIODICKÝCH PUBLIKACÍ PODLE TEMATICKÝCH SKUPIN

(Pro porovnání jsou uvedeny i údaje od roku 2008)

Tematická skupina		2012			2011			2010			2009			2008		
		Počet titulů			Počet titulů			Počet titulů			Počet titulů			Počet titulů		
		knihy	brožury	celkem	knihy	brožury	celkem	knihy	brožury	celkem	knihy	brožury	celkem	knihy	brožury	celkem
1.	Všeobecnosti	489	102	591	528	119	647	446	132	578	424	116	540	420	119	539
2.	Filozofie, psychologie	393	19	412	515	17	532	418	20	438	382	7	389	469	31	500
3.	Náboženství, teologie	378	59	437	459	55	514	402	67	469	439	47	486	411	60	471
4.	Sociologie, statistika	273	58	331	333	78	411	319	49	368	296	64	360	365	101	466
5.	Politika, ekonomie	665	131	796	710	142	852	691	100	791	712	127	839	748	147	895
6.	Právo, veřejná správa, sociální zabezpečení a sociální péče, pojišťovnictví	707	40	747	747	47	794	703	61	764	676	73	749	794	94	888
7.	Vojenství a vojenské vědy	111	16	127	161	15	176	138	24	162	197	18	215	163	27	190
8.	Školství, pedagogika, volný čas	1 024	470	1 494	864	346	1 210	724	324	1 048	700	303	1 003	885	377	1 262
9.	Obchod, spoje, doprava, cestovní ruch	225	42	267	288	84	372	303	82	385	353	95	448	333	113	446
10.	Etnografie, kulturní antropologie (obyčeje, folklor, tradice)	71	12	83	86	10	96	77	14	91	80	11	91	82	16	98
11.	Filologie, jazyky, jazykověda	369	52	421	385	38	423	419	33	452	478	48	526	513	39	552
12.	Matematika	335	60	395	429	47	476	352	40	392	399	59	458	534	80	614
13.	Přírodní vědy	515	111	626	534	123	657	488	141	629	598	152	750	539	145	684
14.	Lékařské vědy, zdravotnictví	556	88	644	609	129	738	530	110	640	540	90	630	666	109	775
15.	Strojírenství, technologie, stavebnictví, obchod a řemesla	661	166	827	663	205	868	631	191	822	706	194	900	770	199	969
16.	Zemědělství, lesnictví, chov dobytka, lov zvěře a rybolov	291	139	430	323	137	460	295	148	443	331	151	482	398	121	519
17.	Domácí hospodaření	228	29	257	268	31	299	248	30	278	213	30	243	257	52	309
18.	Management, řízení a organizace	312	39	351	365	62	427	317	25	342	347	43	390	455	50	505
19.	Územní plánování, urbanismus a tvorba krajiny, architektura	281	65	346	243	83	326	218	67	285	205	69	274	221	74	295
20.	Sochařství, výtvarné umění, grafika, fotografie	321	154	475	384	179	563	449	166	615	383	167	550	363	147	510
21.	Hudba, divadlo, film apod. umění	310	57	367	368	39	407	233	42	275	281	33	314	256	29	285
22.	Hry a sport	191	75	266	246	55	301	200	46	246	199	40	239	231	40	271
23.	a) Dějiny literatury a literární kritika	194	16	210	241	20	261	235	18	253	217	9	226	205	11	216
	b) Literární texty	4 018	666	4 684	4 452	722	5 174	3 921	556	4 477	3 897	578	4 475	3 685	477	4 162
24.	Geografie	234	39	273	290	30	320	259	25	284	242	45	287	235	28	263
25.	Historie, biografie	1 263	127	1 390	1 552	129	1 681	1 401	126	1 527	1 583	151	1 734	1 636	200	1 836
Úhrnem		14 415	2 832	17 247	16 043	2 942	18 985	14 417	2 637	17 054	14 878	2 720	17 598	15 634	2 886	18 520
z toho	školní učebnice	394	162	556	403	97	500	310	91	401	305	69	374	473	102	575
	dětské knihy	924	774	1 698	855	714	1 569	757	579	1 336	779	588	1 367	856	529	1 385
	vysokoškolská skripta a VŠ učebnice	919	47	966	1 053	43	1 096	1 084	51	1 135	1 053	62	1 115	1 447	110	1 557

NEPERIODICKÉ PUBLIKACE PODLE JAZYKA VYDÁNÍ

(Pro porovnání jsou uvedeny i údaje od roku 2008)

	Tituly				
	2012	2011	2010	2009	2008
Celkem	17 247	18 985	17 054	17 598	18 520
čeština	14 964	16 254	14 763	15 141	16 100
čeština a jiné jazyky	923	1 276	1 084	1 038	1 014
angličtina	753	779	627	752	751
francouzština	8	18	13	20	20
italština	9	8	10	9	11
japonština	1	-	-	1	5
maďarština	4	2	4	3	-
němčina	72	93	66	89	104
nizozemština	-	2	1	5	5
polština	16	28	21	17	19
ruština	31	43	35	38	42
slovenština	252	272	194	209	180
španělština	14	18	13	19	23
ukrajinština	2	2	3	3	-
arabština klasická	-	-	-	-	1
arabština novodobá	3	2	3	1	2
arménština	-	-	3	8	-
běloruština	-	-	-	-	3
bosenština	-	1	-	-	-
bulharština	1	1	-	2	-
čínština	1	-	-	1	2
dánština	1	-	-	1	-
esperanto	3	11	2	4	3
finština	-	-	-	1	1
hebrejština nová	-	-	1	4	-
chorvatština	1	-	-	-	1
korejština	4	5	7	5	-
latina klasická	4	2	-	2	2
latina novodobá a středověká	-	-	-	-	-
litevština	-	1	-	-	-
lužická srbština	-	1	-	-	-
mongolština	1	1	-	-	-
norština	-	-	-	-	-
perština	-	-	2	-	-
portugalština	2	-	2	3	1
rumunština	2	-	1	-	-
řečtina nová	-	-	-	-	-
slovinština	3	4	-	-	-
srbština	1	1	1	2	1
staročeština	-	1	-	-	-
staroslověnština	-	-	-	-	-
tibetština	-	-	-	1	-
vietnamština	2	-	-	-	-
hindština	1	-	-	-	-
romština	1	-	-	-	-
švédština	1	-	-	-	-
vícejazyčné kromě češtiny	166	159	198	219	229

v tom podle jazyka vydání

VYBRANÉ INDIKÁTORY ZE STATISTICKÉHO ZJIŠŤOVÁNÍ O NEPERIODICKÝCH PUBLIKACÍCH V ROCE 2012

CELKEM

	celkem	knihy	brožury
Počet titulů	17 247	14 415	2 832
z toho školních učebnic	556	394	162
dětských knih	1 698	924	774
vysokoškolských skript a učebnic	966	919	47

POŘADÍ PODLE POČTU VYDANÝCH TITULŮ V JEDNOTLIVÝCH OBORECH

	2012				2011			
	Počet titulů			v tom první vydání	Počet titulů			v tom první vydání
	celkem	knihy	brožury		celkem	knihy	brožury	
Literární texty	4 684	4 018	666	3 975	5 174	4 452	722	4 490
Školství, pedagogika, volný čas	1 494	1 024	470	1 248	1 210	864	346	1 073
Historie, biografie	1 390	1 263	127	1 290	1 681	1 552	129	1 559
Strojírenství, technologie, stavebnictví, obchod a řemesla	827	661	166	783	868	663	205	808
Politika, ekonomie	796	665	131	709	852	710	142	756
Právo, veřejná správa, sociální zabezpečení a sociální péče, pojišťovnictví	747	707	40	618	794	747	47	640
Lékařské vědy, zdravotnictví	644	556	88	558	738	609	129	619
Přírodní vědy	626	515	111	563	657	534	123	578
Všeobecnosti	591	489	102	556	647	528	119	600
Sochařství, výtvarné umění, grafika, fotografie	475	321	154	468	563	384	179	550
Filozofie, psychologie	437	378	59	387	532	515	17	462
Náboženství, teologie	430	291	139	402	514	459	55	451
Matematika	421	369	52	368	476	429	47	409
Zemědělství, lesnictví, chov dobytka, lov zvěře a rybolov	412	393	19	344	460	323	137	422
Management, řízení a organizace	395	335	60	349	427	365	62	373
Filologie, jazyky, jazykověda	367	310	57	339	423	385	38	349
Sociologie, statistika	351	312	39	315	411	333	78	400
Hudba, divadlo, film apod. umění	346	281	65	332	407	368	39	386
Obchod, spoje, doprava, cestovní ruch	331	273	58	321	372	288	84	332
Územní plánování, urbanismus a tvorba krajiny, architektura	273	234	39	249	326	243	83	308
Geografie	267	225	42	211	320	290	30	286
Hry a sport	266	191	75	249	301	246	55	267
Domácí hospodaření	257	228	29	237	299	268	31	260
Dějiny literatury a literární kritika	210	194	16	205	261	241	20	250
Vojenství a vojenské vědy	127	111	16	119	176	161	15	169
Etnografie, kulturní antropologie (obyčejy, folklor, tradice)	83	71	12	80	96	86	10	89
z toho								
1. dětské knihy	1 698	924	774	1 533	1 569	855	714	1 397
2. vysokoškolská skripta a VŠ učebnice	966	919	47	765	1 096	1 053	43	814
3. školní učebnice	556	394	162	339	500	403	97	395

POŘADÍ POČTU TITULŮ PODLE JAZYKA VYDÁNÍ

		Počet titulů
		2012
Celkem		17 247
v tom	1. čeština	14 964
	2. čeština a jiné jazyky	923
	3. angličtina	753
	4. slovenština	252
	5. vícejazyčné kromě češtiny	166
	6. němčina	72
	7. ruština	31
	8. polština	16
	9. španělština	14
	10. itaština	9
	11. francouzština	8
	12. - 14. maďarština	4
	12. - 14. korejština	4
	12. - 14. latina klasická	4
	15. - 17. arabština novodobá	3
	15. - 17. esperanto	3
	15. - 17. slovinština	3
	18. - 21. ukrajinština	2
	18. - 21. portugalština	2
	18. - 21. rumunština	2
	18. - 21. vietnamština	2
	22. - 31. japonština	1
	22. - 31. bulharština	1
	22. - 31. čínština	1
	22. - 31. dánština	1
	22. - 31. chorvatština	1
	22. - 31. mongolština	1
22. - 31. srbština	1	
22. - 31. hindština	1	
22. - 31. romština	1	
22. - 31. švédština	1	

POŘADÍ PODLE POČTU TITULŮ – PŘEKLADY Z JINÝCH JAZYKŮ

		Počet titulů
		2012
Celkem		5 871
v tom podle jazyka originálu	1. angličtina	3 238
	2. němčina	970
	3. více jazyků	653
	4. francouzština	239
	5. slovenština	127
	6. neurčeno	92
	7. polština	86
	8. ruština	78
	9. italština	66
	10. španělština	60
	11. švédština	48
	12. norština	26
	13. japonština	21
	14. portugalština	15
	15. latina	14
	16. nizozemština	13
	17. řečtina	12
	18. dánština	11
	19. chorvatština	10
	20. hebrejština	9
	21. - 22. maďarština	8
	21. - 22. arabština	8
	23. slovinština	7

		Počet titulů
		2012
Pokračování		
v tom podle jazyka originálu	24. - 27. řečtina	6
	24. - 27. rumunština	6
	24. - 27. finština	6
	24. - 27. čínština	6
	28. srbština	5
	29. - 31. turečtina	4
	29. - 31. islandština	4
	29. - 31. korejština	4
	32. - 33. makedonština	3
	32. - 33. bulharština	3
	34. - 35. ukrajinština	2
	34. - 35. lužická srbština	2
	36. - 47. sanskrť	1
	36. - 47. tibetština	1
	36. - 47. bengálština	1
	36. - 47. vlámsština	1
	36. - 47. lotyština	1
	36. - 47. běloruština	1
	36. - 47. vietnamština	1
	36. - 47. hindština	1
	36. - 47. ostatní staré jazyky	1
	36. - 47. staročeština	1
	36. - 47. staroslovenština	1
36. - 47. vietnamština	1	

PERIODICKÝ TISK

Do statistického zjišťování o periodickém tisku jsou zahrnuty všechny periodicky tištěné publikace, které jsou vydávány a registrovány v České republice dle zákona č. 46/2000 Sb., o právech a povinnostech při vydávání periodického tisku a o změně některých dalších zákonů (Tiskový zákon) a jsou dostupné veřejnosti (prodávány nebo distribuovány zdarma).

Pod pojmem periodický tisk rozumíme noviny, časopisy a jiné tiskoviny vydávané pod stejným názvem, se stejným obsahovým zaměřením a v jednotné grafické úpravě nejméně dvakrát v kalendářním roce.

Statistické údaje jsou přebírány od Národní knihovny České republiky, která je zpracovává na základě povinných výtisků zaslaných jí vydavateli.

Počet titulů deníků* se za posledních pět let snížil téměř o 13 %. V roce 2008 bylo vydáno 126 titulů, v roce 2012 klesl jejich počet na 110 titulů. Všechny deníky jsou vydávány v češtině.

Počet titulů ostatních novin*, se za sledované období snížil o více než 21 %. V roce 2008 bylo vydáváno 1611 titulů, v roce 2012 klesl jejich počet na 1 271 titulů. Většina titulů je vydávána v češtině, dále jsou ostatní noviny vydávány v němčině, polštině, ruštině, slovenštině a angličtině.

Počet titulů časopisů klesl téměř o 8 % z 3 950 v roce 2008 na 3 647 v r. 2012. Také časopisů je nejvíce vydáváno v češtině, nejvíce cizojazyčných časopisů je vydáváno v angličtině a ruštině, následuje němčina, slovenština, vietnamština, polština, francouzština, esperanto, romština, bulharština, španělština, italština, ukrajinština, arabština, a maďarština.

Z časopisů určených pro širokou veřejnost bylo vydáno nejvíce titulů s tematikou pro ženy, muže a rodinu 499 tituly, následují 446 titulů z oblasti politické, filozofické, náboženské a kulturní. Z časopisů určených pro specifické skupiny čtenářů bylo vydáno nejvíce odborných revuí (technických, pro vědu a výzkum apod.), a to 964 tituly, následovaných 236 tituly podnikových časopisů.

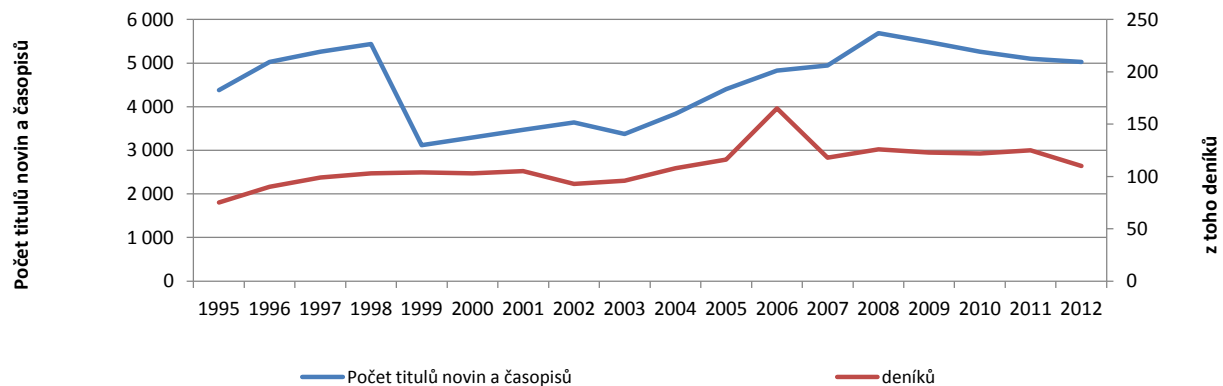
*Do počtu titulů se nezapočítávají místní vydání stejných novin, pokud se od sebe neliší, a části novin, pokud nejsou prodávány samostatně, speciální vydání, raníky, poledníky a večerníky, pokud mají vlastní název a registraci, různá jazyková vydání (mutace) téhož periodika.

VÝVOJ VYBRANÝCH UKAZATELŮ V LETECH 1992 – 2012

Periodický tisk

	1992	1993	1994	1995	1996	1997	1998	1999	2000	2001	2002	2003	2004	2005	2006	2007	2008	2009	2010	2011	2012
Počet titulů novin a časopisů	2 611	1 367	1 977	4 380	5 028	5 263	5 440	3 115	3 295	3 469	3 636	3 372	3 835	4 399	4 832	4 947	5 687	5 481	5 265	5 098	5 028
deníků	76	31	51	75	90	99	103	104	103	105	93	96	108	116	165	118	126	123	122	125	110
časopisů	2 042	824	1 926	3 333	3 862	4 038	4 168	2 336	2 480	2 667	2 813	2 462	2 534	2 993	3 243	3 436	3 950	3 798	3 603	3 576	3 647
Počet titulů novin a časopisů na 1 tis. obyvatel	0,3	0,1	0,2	0,4	0,5	0,5	0,5	0,3	0,3	0,3	0,4	0,3	0,4	0,4	0,5	0,5	0,5	0,5	0,5	0,5	0,5

*V ČR činila návratnost výkazů od vydavatelů per.tislu 38,1% a od okresních úřadů 88,2% x nesledováno



PERIODICKÝ TISK

Ukazatel		Rok									Index		
		1980	1985	1990	1995	2000	2005	2010	2011	2012	1990/1980	2012/1990	2012/2011
Počet titulů novin a časopisů		759	763	1 870	4 380	3 295	4 399	5 265	5 098	5 028	2,5	2,7	1,0
z toho	deníků	18	18	30	75	103	116	122	125	110	1,7	3,7	0,9
	časopisů	x	x	x	3 333	2 480	2 993	3 603	3 576	3 647	x	x	1,0
Počet titulů novin a časopisů na 1 tis. obyv.		0,1	0,1	0,2	0,4	0,3	0,4	0,5	0,5	0,5	2,6	2,7	1,0

x nesledováno
Zdroj: NK

VYBRANÉ ÚDAJE ZE STATISTICKÝCH VÝKAZŮ O PERIODICKÉM TISKU V ROCE 2012

(Pro porovnání jsou uvedeny i údaje od roku 2008)

CELKEM

		2012		2011		2010		2009		2008	
		[ks]	[%]	[ks]	[%]	[ks]	[%]	[ks]	[%]	[ks]	[%]
Počet titulů	deníků	110	87,3	125	99,2	122	96,8	123	97,6	126	100,0
	ostatních novin	1 271	78,9	1 397	86,7	1 540	95,6	1 560	96,8	1 611	100,0
Počet titulů časopisů		3 647	92,3	3 576	90,5	3 603	91,2	3 798	96,2	3 950	100,0
z toho	časopisy pro širokou veřejnost	1 962	90,4	1 953	90,0	1 967	90,6	2 061	95,0	2 170	100,0
	časopisy pro specifické skupiny čtenářů	1 685	94,7	1 623	91,2	1 636	91,9	1 737	97,6	1 780	100,0

NOVINY PODLE PERIODICITY A JAZYKA VYDÁNÍ

(Pro porovnání jsou uvedeny i údaje od roku 2008)

		Deníky celkem (vydávané lespoň 4x týdně)	Ostatní noviny celkem	v tom vydávané			
				2 - 3 x týdně	1x týdně	méně často	
Počet titulů	2012	110	1 271	7	117	1 147	
	2011	125	1 397	7	117	1 273	
	2010	122	1 540	5	90	1 445	
	2009	123	1 560	5	100	1 455	
	2008	126	1 611	5	100	1 506	
		2012	110	1 260	6	114	1 140
Jazyk vydání	český	2011	125	1 388	6	114	1 268
		2010	122	1 530	4	87	1 439
		2009	123	1 550	4	97	1 449
		2008	126	1 601	4	97	1 500
		2012		1		1	
		2011	-	1	-	1	-
	2010	-	1	-	1	-	
	2009	-	1	-	1	-	
	2008	-	1	-	1	-	
	anglický	2012		4		1	3
		2011	-	4	-	1	3
		2010	-	5	-	1	4
		2009	-	5	-	1	4
		2008	-	5	-	1	4
	německý	2012		2	1		1
		2011	-	1	1	-	-
		2010	-	1	1	-	-
		2009	-	1	1	-	-
		2008	-	1	1	-	-
	polský	2012		2		1	1
		2011	-	1	-	1	-
2010		-	1	-	1	-	
2009		-	1	-	1	-	
2008		-	1	-	1	-	
ruský	2012		2		1	2	
	2011	-	2	-	-	2	
	2010	-	2	-	-	2	
	2009	-	2	-	-	2	
	2008	-	2	-	-	2	
slovenský	2012		2		1	2	
	2011	-	2	-	-	2	
	2010	-	2	-	-	2	
	2009	-	2	-	-	2	
	2008	-	2	-	-	2	

ČASOPISY PODLE PERIODICITY A JAZYKA VYDÁNÍ

(Pro porovnání jsou uvedeny i údaje od roku 2008)

		Celkem	v tom vydávané							
			4x týdně	1 - 3x týdně	2 - 3x měsíčně	8 - 12x ročně	5 - 7x ročně	2 - 4x ročně	nepravidelně	
Počet titulů	2012	3 647		77	104	899	487	1 174	906	
	2011	3 576	-	89	104	883	483	1 106	911	
	2010	3 603	-	98	111	881	506	1 091	916	
	2009	3 798	-	108	106	957	498	1 018	1 111	
	2008	3 950	-	169	157	1 398	567	994	665	
		2012	3 455		71	102	860	460	1 063	899
Jazyk vydání	český	2011	3 395	-	77	102	858	458	996	904
		2010	3 437	-	88	109	858	479	995	908
		2009	3 645	-	100	104	930	468	939	1 104
		2008	3 743	-	163	152	1 357	526	893	652
		2012	110				12	14	81	3
		2011	102	-	1	-	7	12	79	3
	anglický	2010	96	-	1	-	8	14	70	3
		2009	88	-	1	1	11	14	58	8
		2008	148	-	2	2	24	26	86	
		2012	1						1	
		2011	1	-	-	-	-	-	1	-
	arabský	2010	-	-	-	-	-	-	-	-
		2009	1	-	-	-	-	1	-	-
		2008	-	-	-	-	-	-	-	-
		2012	2					2		
		2011	1	-	-	-	-	1	-	-
bulharský	2010	2	-	-	-	-	1	-	1	
	2009	-	-	-	-	-	-	-	-	
	2008	-	-	-	-	-	-	-	-	
	2012	2					2			
	2011	1	-	-	-	-	1	-	-	

		Celkem	v tom vydávané							
			4x týdně	1 - 3x týdně	2 - 3x měsíčně	8 - 12x ročně	5 - 7x ročně	2 - 4x ročně	nepravidelně	
Jazyk vydání	esperanto	2012	4				1		3	
		2011	4	-	-	-	1	-	2	-
		2010	1	-	-	-	-	-	1	-
		2009	3	-	-	-	1	1	1	-
		2008	-	-	-	-	-	-	-	-
		2012	5						5	
	francouzsky	2011	2	-	-	-	-	-	2	-
		2010	2	-	-	-	-	-	2	-
		2009	3	-	-	-	-	2	1	-
		2008	4	-	-	-	1	2	1	-
		2012	1				1			
		2011	2	-	-	-	1	1	-	-
	italský	2010	2	-	-	-	1	-	1	-
		2009	3	-	-	1	1	-	1	-
		2008	1	-	-	-	-	1	-	-
		2012	1					1		
2011		1	-	-	-	-	1	-	-	
maďarský	2010	1	-	-	-	-	-	1	-	
	2009	1	-	-	-	-	-	1	-	
	2008	1	-	-	-	-	-	1	-	
	2012	12			1	3	2	6		
	2011	11	-	-	1	1	1	8	-	
německý	2010	12	-	-	1	2	2	7	-	
	2009	15	-	-	-	3	4	7	1	
	2008	20	-	-	2	7	4	7	-	
	2012	12			1	3	2	6		
	2011	11	-	-	1	1	1	8	-	

ČASOPISY PODLE PERIODICITY A JAZYKA VYDÁNÍ

Pokračování

		Celkem	v tom vydávané						nepravidelně
			4x týdně	1 - 3x týdně	2 - 3x měsíčně	8 - 12x ročně	5 - 7x ročně	2 - 4x ročně	
Jazyk vydání	polský	2012	5			2		3	
		2011	5	-	-	2	-	3	-
		2010	5	-	-	2	-	3	-
		2009	3	-	-	2	-	1	-
		2008	7	-	-	4	2	1	-
	romský	2012	2		1	1			
		2011	3	-	-	1	1	1	-
		2010	3	-	-	1	1	1	-
		2009	1	-	-	-	-	1	-
		2008	3	-	-	1	2	-	-
	ruský	2012	34		1	14	6	9	4
		2011	29	-	4	8	7	7	4
		2010	23	-	3	5	4	7	3
		2009	20	-	3	5	4	5	5
		2008	17	-	2	3	3	4	-
	slovenský	2012	7			4	1	2	
		2011	6	-	-	3	1	2	-
		2010	6	-	-	3	1	2	-
2009		5	-	-	3	-	2	-	
2008		-	-	-	-	-	-	-	

		Celkem	v tom vydávané						nepravidelně
			4x týdně	1 - 3x týdně	2 - 3x měsíčně	8 - 12x ročně	5 - 7x ročně	2 - 4x ročně	
Jazyk vydání	srbský	2012							
		2011	-	-	-	-	-	-	-
		2010	1	-	-	-	1	-	-
		2009	-	-	-	-	-	-	-
		2008	-	-	-	-	-	-	-
	španělský	2012	1					1	
		2011	5	-	-	-	-	5	-
		2010	4	-	-	-	2	2	-
		2009	4	-	-	-	2	2	-
		2008	4	-	-	-	2	2	-
	ukrajinský	2012	1			1			
		2011	2	-	1	1	-	-	-
		2010	2	-	1	1	-	-	-
		2009	2	-	1	1	-	-	-
		2008	-	-	-	-	-	-	-
	vietnamský	2012	6		5		1		
		2011	7	-	6	-	1	-	-
		2010	6	-	5	-	1	-	-
2009		4	-	3	-	1	-	-	
2008		2	-	2	-	-	-	-	

ČASOPISY PODLE TEMATICKÝCH SKUPIN

(Pro porovnání jsou uvedeny i údaje od roku 2008)

Tematické skupiny	Tituly celkem				
	2012	2011	2010	2009	2008
A. Časopisy pro širokou veřejnost	1 962	1 953	1 967	2 061	2 170
ilustrované, informační a reportážní	62	62	62	62	68
politické, filozofické, náboženské a kulturní	446	445	443	448	452
pro ženy, muže a rodinu	499	493	501	542	549
rozhlasové, televizní a filmové	38	36	35	38	43
věnované cestovnímu ruchu, volnému času a sportu	326	323	328	350	369
populárně historické a zeměpisné	55	54	54	59	61
populárně vědecké a technické	101	100	102	104	107
pro děti a mládež	152	147	140	151	157
ostatní (výše neuvedené)	283	293	302	307	364
B. Časopisy pro specifické skupiny čtenářů	1 685	1 623	1 636	1 737	1 780
odborné revue (technické, pro vědu a výzkum apod.)	964	940	903	920	918
časopisy odborů, politických stran, sdružení atd.	120	117	123	130	132
časopisy dobročinných organizací	38	38	37	37	40
podnikové časopisy	236	217	236	277	288
bulletiny farností	29	29	28	28	30
ostatní časopisy (výše neuvedené)	298	282	309	345	372
Ú h r n e m (A + B)	3 647	3 576	3 603	3 798	3 950

VÝKONOVÉ INDIKÁTORY ZE STATISTICKÝCH VÝKAZŮ O PERIODICKM TISKU V ROCE 2012

		2012	2011
		[ks]	[ks]
Počet titulů	deníků	110	125
	ostatních novin	1 271	1 397
Počet titulů časopisů		3 697	3 576
	z toho časopisy pro širokou veřejnost	1 962	1 953
	časopisy pro specifické skupiny čtenářů	1 685	1 623

POŘADÍ NOVIN PODLE JAZYKA VYDÁNÍ

		2012	2011
Celkem		1381	1 522
v tom	1. česky	1370	1 513
	2. německy	4	4
	3.-5. slovensky	2	2
	3.-5. polsky	2	1
	3.-5. rusky	2	1
	6. anglicky	1	1

POŘADÍ ČASOPISŮ PODLE JAZYKA VYDÁNÍ

		2012	2011
Celkem		3647	3 576
v tom	1. česky	3455	3 395
	2. anglicky	110	102
	3. rusky	34	29
	4. německy	12	11
	5. slovensky	7	6
	6. vietnamsky	6	7
	7.-8. polsky	5	5
	7.-8. francouzský	5	2
	9. esperanto	4	4
	10.-11. romský	2	3
	10.-11. bulharský	2	1
	12.-16. španělsky	1	5
	12.-16. italský	1	2
	12.-16. ukrajinský	1	2
	12.-16. arabský	1	1
	12.-16. maďarský	1	1

POŘADÍ TEMATICKÝCH SKUPIN PODLE POČTU VYDANÝCH TITULŮ

		2012	2011
Celkem		3 647	3 576
v tom	1. odborné revue (technické, pro vědu a výzkum apod.)	964	940
	2. ostatní (výše neuvedené)	581	575
	3. pro ženy, muže a rodinu	499	493
	4. politické, filozofické, náboženské a kulturní	446	445
	5. věnované cestovnímu ruchu, volnému času a sportu	326	323
	6. podnikové časopisy	236	217
	7. pro děti a mládež	152	147
	8. časopisy odborů, politických stran, sdružení atd.	120	117
	9. populárně vědecké a technické	101	100
	10. ilustrované, informační a reportážní	62	62
	11. populárně historické a zeměpisné	55	54
	12.-13. rozhlasové, televizní a filmové	38	36
	12.-13. časopisy dobročinných organizací	38	38
	14. bulletiny farností	29	29

VYDAVATELÉ

Předmětem statistického zjišťování jsou vydavatelé, kteří v roce 2012 v České republice vydávali periodický tisk a neperiodické publikace na hmotných nosičích, a to v tištěné, netištěné (např. gramofonové desky, mg. kazety aj.), elektronické podobě a e-knih. Zahrnut je i počet titulů vydaných na internetu. Údaje o vydavatelích a jejich činnosti byly zpracovány na základě statistického výkazu o vydavatelích, který byl rozeslán vydavatelům v ČR zabývajícím se vydáváním jako hlavní činností. K obeslání byl použit registr vydavatelů, který je průběžně aktualizován, databáze podléhá změnám v důsledku zániku vydavatelů nebo přerušení činnosti, popřípadě vzniku nových vydavatelských subjektů (u kterých dosud není známo, zda je pro ně vydávání hlavní činností).

Statistický výkaz za rok 2012 se žádostí o zpracování byl zaslán 939 vydavatelům (z toho bylo 47 vydavatelů nově obeslaných). Z nich 887 vydavatelů výkaz zpracovalo a odeslalo NI-POS. Z toho 52 ohlásilo zánik vydavatelské činnosti, nebo byli duplicitní. Zbývajících 52 vydavatelů neodpovědělo, ani jinak nereagovalo. Od roku 2007 obesíláme pouze vydavatele, u nichž je vydávání nahlášeno jako hlavní činnost, pouze u nových vydavatelů neznáme dopředu jejich typ činnosti, přesto v roce 2012 nahlásilo 6 stávajících vydavatelů svoji vydavatelskou činnost jako vedlejší. V roce 2012 se oproti roku 2011 snížil počet vyplněných výkazů z 1 070 na 887 (z toho 147 vydavatelů nic nevydalo). Dále sledujeme vydávání dalších institucí na jiných výkazech.

Jde o:

- Knihovny (r. 2008 - 94, r. 2009 - 86, r. 2010 - 87, r. 2011 - 91 a r. 2012 - 86)
- Muzea a galerie - muzea výtvarných umění (r. 2008 - 172, r. 2009 - 170, r. 2010 - 167, r. 2011 - 165a r. 2012 - 170)
- Hvězdárny, planetária a astronomické pozorovatelny (r. 2008 - 10, r. 2009 - 9, r. 2010 - 16, r. 2011 - 16 a r. 2012 - 15)
- Památkové objekty s kulturním využitím (r. 2008 - 31, r. 2009 - 34, r. 2010 - 34, r. 2011 - 29 a r. 2012 - 29)
- Výstavní činnost v oblasti profesionálního výtvarného umění a architektury (r. 2008 - 75, r. 2009 - 77, r. 2010 - 74, r. 2011 - 70 a r. 2012 - 58)
- Kulturní, vzdělávací a zájmové instituce (r. 2008 - r. 2009 nesledováno, r. 2010 - 202, r. 2011 - 225 a r. 2012 - 232 subjektů)

Tabulky a údaje vybrané ze statistických výkazů poskytují přehled o počtu vydavatelů periodického tisku a neperiodických publikací, audiovideo a elektronických dokumentů působících v posledních pěti letech u dalších vydávajících institucí v ČR a o jejich zřizovatelích.

Zpravodajské jednotky vydavatelů je možné rozdělit do 3 skupin podle vzniku:

- vydavatelé, jejichž zřizovatelem jsou orgány státní správy a samosprávy (r. 2008 subjektů-19, r. 2009 – 27, r. 2010 - 19, r. 2011 - 13 a r. 2012 - 21)
- vydavatelé, jimiž jsou podnikatelé a podnikatelské subjekty (r. 2008 - 774, r. 2009 - 801, r. 2010 - 904, r. 2011 - 822 a r. 2012 - 794)
- vydavatelé, jimiž jsou občanská sdružení, církve, o.p.s., odborové organizace, nadace, družstva a.j. (r. 2008 - 57, r. 2009 - 61, r. 2010 - 65, r. 2011 - 59 a r. 2012 - 60 subjektů)

Z uvedeného je zřejmé, že je nejvyšší počet podnikatelů a podnikatelských subjektů na úkor vydavatelů zřizovaných orgány státní správy a občanskými sdruženími. U dalších vydávajících institucí je stále převaha institucí zřizovaných orgány státní správy a samosprávy.

Tabulky dále poskytují přehled o počtu vydavatelů s hlavní vydavatelskou činností a o počtu jimi vydaných typů dokumentů v jednotlivých krajích ČR. Je vidět, že se počet vydavatelů od roku 2010 neustále snižuje, což se projevuje i na jednotlivých typech vydavatelské činnosti. V roce 2012 se snížil počet vydavatelů, kteří změnili svou vydavatelskou činnost na vedlejší, a mírně se zvýšil počet vydavatelů, kteří nic nevydali.

Z Přehledu o počtu vydavatelů s hlavní činností a jimi vydávaných typů dokumentů v krajích ČR se v roce 2012 se oproti roku 2011 snížil u neperiodických publikací, novin a periodického tisku počet vydaných titulů a zvýšil se jejich náklad. U audiodokumentů a elektronických dokumentů se snížil počet titulů i náklad a u neperiodických publikací a periodického tisku se zvýšil počet titulů i náklad. Kategorie typu dokumentů, který převážně vydávají, si určují vydavatelé sami.

Dále sledujeme knihovny, muzea a galerie (muzea výtvarných umění), hvězdárny, planetária a astronomické pozorovatelné, památkové objekty s kulturním využitím, výstavní síně a nově kulturně vzdělávací a zájmové instituce, které vydávají neperiodické publikace, periodika a audiovizuální dokumenty a nově elektronické dokumenty a dokumenty na internetu. Knihovny výrazně snížily náklad audiovideo dokumentů a periodik. Muzea a galerie snížily náklad audiovideo dokumentů a počet titulů a náklad elektronických dokumentů., naopak zvýšily počet titulů a náklad neperiodických publikací a periodického tisku. Památkové objekty zvýšily počet titulů na internetu a audiovizuálních dokumentů a snížily počet titulů a náklad periodik a náklad elektronických dokumentů.

Co se týká zasilání povinného výtisku Národní knihovně ČR, vydavatelé dodržují tuto povinnost téměř stoprocentně.

V roce 2012 způsob distribuce vyplnilo 710 vydavatelů, z čehož 76 vydavatelů distribuuje tituly na regionální a 634 na celostátní úrovni.

Co se týká vydávání audioknih. Ze 49 vydavatelů audio dokumentů bylo 12 vydavateli audioknih, kteří vydali celkem 115 audioknih v nákladu 95 383 kusů.

V roce 2012 celkem 66 vydavatelů vydává e-knihy, z čehož jen 4 vydavatel z řad podnikatelů vydávají e-knihy, které nevyšly tiskem. Celkem vyšlo 2 398 titulů e-knih v nákladu 110 404 (u e-knih se náklad rovná počtu stažení.)

V roce 2012 bylo nově zařazeno sledování vydavatelů knih, brožur a e-knih, které nevyšly tiskem a jimi vydávaných titulů s jejich nákladem a vybranými ekonomickými údaji. Pro srovnání jsou uvedeny údaje od roku 2008 (ekonomické údaje od roku 2011). V roce 2012 vyplnilo 452 vydavatelů ve výkaze vydávání knih nebo brožur nebo e-knih, které nevyšly tiskem a vydalo 13 349 titulů v nákladu 33 034 688 ks. Dále 413 vydavatelů vydalo 11 338 titulů knih v nákladu 25 988 981 ks, 127 vydavatelů vydalo 1984 titulů brožur v nákladu 7 045 043 ks a 4 vydavatelé vydali 27 titulů e-knih, které nevyšly tiskem v nákladu, který se u e-knih rovná počtu stažení, 634 ks. Průměrný náklad na knihu byl 2 292 ks, na brožuru 3 550 ks a na e-knihu 23 ks. Průměrný náklad ze všech titulů byl 2 474ks. Počet pracovníků, kteří se zabývají vydavatelskou činností vyplnilo 410 vydavatelů, kteří disponovali 2 689 pracovníky. Tržby z vydavatelské činnosti vyplnilo 308 vydavatelů, kteří utržili 6 589 040 597 Kč. Příspěvky, dotace a granty na provoz z rozpočtu státu, kraje a obce, dary vyplnilo 76 vydavatelů, kteří obdrželi 184 402 497 Kč. Ostatní příjmy vyplnilo 150 vydavatelů, kteří utržili 1 819 802 271 Kč. Mzdy, ostatní osobní náklady, náklady na sociální a zdravotní pojištění vyplnilo 216 vydavatelů, kteří vyplatili 1 565 270 379 Kč. Honoráře vyplnilo 200 vydavatelů, kteří vyplatili 282 009 336 Kč.

V následujících přehledech byli vydavatelé zpracováni do pořadí podle počtu titulů a jejich nákladu v roce 2012 v porovnání s rokem 2011. Přehled nákladu u elektronických dokumentů by byl zavádějící, protože sem patří i dokumenty vydané na internetu, kde by byl náklad těžko zjistitelný (počet návštěv stránek není totožný s nákladem). V uvedeném pořadí jsou vydavatelé, kteří v roce 2012 neposlali vyplněné výkazy zpět označeny „–“.

V přehledech nejsou uvedeny údaje za vydavatele, kteří využili práva na ochranu individuálních údajů (zaručené zákonem č. 89/95 Sb. ve znění pozdějších předpisů) a nedali souhlas s jejich uveřejněním, jsou to tito vydavatelé:

AEROMEDIA, a.s.; Agentura Elka Press nakladatelství; Agentura TES, s.r.o.; Akademické nakladatelství CERM, s.r.o.; AKROPO-LIS Jiří Tomáš; ALBATROS media, a.s.; Albra, s.r.o.; ALPRESS, s.r.o.; ALTAR; ALTERNATIVA, s.r.o.; AMARO, spol. s r.o.; Ameni-us, s.r.o.; ANAG, s.r.o.; Andrea Sasinová; ANNA 7 - reklamní agentura; Anna Stejskalová - Nakladatelství Kamélie; Annonce Pub-

lishing, s.r.o.; APIS PRESS; ARCO DIVA, s.r.o.; ARDEC, s.r.o.; Ares; Argo, s.r.o.; ARKÁDA Martin Kříž; ARMEM PUBLISHING s.r.o.; ARSCI; ART s.r.o.; Artefactum; ARTUR - nakladatelství, s.r.o.; Astrosat, spol. s r.o.; Atelier Kupka, spol. s r.o.; ATEMI, s.r.o.; ATLANTIDA Publishing s.r.o.; ATLANTIS, s.r.o.; ATOZ Marketing Services, spol. s r.o.; AULOS, s.r.o.; Autobox BMC, spol. s r.o.; Autopress, s.r.o.; Aventinum s.r.o.; Axie, s.r.o.; B.M.S., Bohemian Music Service s.r.o.; B4U Publishing, s.r.o.; BALT-EAST Antonín Drábek; Banshies, spol. s r.o.; BAOBAB & GplusG, s.r.o.; Bärenreiter Praha, s.r.o.; BARONET, a.s.; Barrister a Principal, o.s.; BAUER MEDIA PRAHA s.r.o.; Bauer Media v.o.s.; BB/art, s.r.o.; Beletris, s.r.o.; BEN - technická literatura; Beton TKS, s.r.o.; BEZ, spol. s r.o.; Bilanz, spol. s r.o.; BLUG; BOHEMIAN RECORDINGS s.r.o.; Bohuslav Svoboda - Polaris; BORGIS, a.s.; Boris Dočekal - Nakladatelství Listen; BRIO, spol. s r.o.; Brkola, s.r.o.; Burda Praha, spol. s r.o.; Business Media CZ, s.r.o.; C.O.T. media s.r.o.; Carpe Diem; CASA, a.s.; CCB, s.r.o.; Centrum pro ekonomiku a politiku, o.s.; Club 91, s.r.o.; Columbus, s.r.o.; Computer Media s.r.o.; COOPER PRESS, s.r.o.; culture83; CZECH PRESS GROUP, a.s.; Časopisy pro volný čas, s.r.o.; Česká biblická společnost; České dopravní vydavatelství, s.r.o.; České vysoké učení technické v Praze, Česká technika - nakladatelství ČVUT; Československý spisovatel, s.r.o.; Český klub, nakladatelství Josefa Šimona, SIMON AND SIMON PUBLISHERS; ČNTL - České nakladatelství technické literatury, s.r.o.; Dagmar Pazderová - OLDAG; Dar Ibn Rushd, s.r.o.; Daranus, s.r.o.; Dictum, s.r.o.; DIDAKTIS spol.s r.o.; Dobrý den s kurýrem, a.s.; Dr. Eva Koudeřková - Nakladatelství Bor; Druhé město; Dvořák, vydavatelství a nakladatelství; DXN International CZ, s.r.o.; Editio Janáček, o.p.s.; Edukafarm s.r.o.; Eduko, s.r.o.; EGMONT ČR, s.r.o.; Echo Inzert, s.r.o.; EKOPRESS, spol. s r.o.; Eritos, spol. s r.o.; EMPRESA MEDIA a.s.; EQUICON spol. s r.o.; Europa-Sobotáles cz., s.r.o.; Fantom Print; Filip Tomáš - Akropolis; Filosofía, nakladatelství Filosofického ústavu AV ČR; Fin Publishing, s.r.o.; Fine Tech, s.r.o.; FIRE EDIT, spol. s r.o.; Fonia, s.r.o.; Fortuna libri, spol. s r.o.; FOTO MIDA, vydavatelství; František Kořán RAK; Freytag-Berndt, s.r.o.; Futura a.s.; Gallery, s.r.o.; Garamond, spol. s r.o.; Gasset; Gastro press, s.r.o.; Geodézie ČS, a.s.; Gnom-Eisenmann Media, s.r.o.; Gnosis, spol. s r.o.; GOLEMPRESS, s.r.o.; GRADA Publishing, a.s.; Grand Princ, a.s.; Grand, s.r.o.; Granit, spol. s r.o.; Haná Press, s.r.o.; HEJKAL s.r.o. - nakladatelství; Helena Osvaldová, Nakladatelství Oswald; Helma 365, s.r.o.; HIGH SOCIETY, s.r.o.; Hint s.r.o.; HOMEDECO SMP, a.s.; HOST - vydavatelství, s.r.o.; Chrysos 26; Ing. Břetislav Modr - ŠACHinfo; Ing. Drahomír Rybníček - Akcent; Ing. Harry Putz - nakladatelství; Ing. Ivana Pecháčková Meander; Ing. Jena Švarcová, Ph.D. - CEED; Ing. Jiří Fischer; Ing. Leoš Erben-Gentiana; Ing. Miroslav Hrabica; Ing. Ota Rubner - NAVA; Ingenio et Arti, s.r.o.; iNSiGNiS, spol. s r.o.; International Masters Publishers s.r.o.; International Wings, s.r.o.; INZERTNÍ AGENTURA PROFIT s r.o.; ISMC BOHEMIA, s.r.o.; IV. nakladatelství, s.r.o.; Jakub Publishing s.r.o.; Jakub Lukáč - nakladatelství PRAGOKART; Jan Balda - BUK; Jan Majcher - CHERM; Jan Melvil Publishing, s.r.o.; Jan Stropnický - Bonsai Academia; Jan Šabata - Nakladatelství Doplněk; Jan Šavrdra - dybbuk; Jan Vašut, s.r.o.; Jaroslava Jiskrová - Máj; JINAN, spol. s r.o.; Jiří Fiala Nakladatelství Paprsky; Jiří Jonák; Jiří Krupa (vydavatelské činnosti); Jitka Kejřová, Nakladatelství V ráji; Jonathan Livingston, s.r.o.; Josef Pačes - Leon nakladatelství; JUDr. František Talián - FORTUNA; JUDr. Marie Kuncová - MC nakladatelství; Julius Rancso - vydavatelství; Kajman Czech s.r.o.; Kalich, nakladatelství a knihkupectví, s.r.o.; Kartuziánské nakl.; Katolický týdeník s.r.o.; KAVA-PECH; Klaudian Praha, spol. s r.o.; Klub Julese Vernea; Knihovnicka.cz - Tribun EU s.r.o.; Knihy 555 - Květa Vinklátová; Komunální Informační Servis, zájmové sdružení právnických osob; Kostnická jednota, sdružení evangelických křesťanů; Krásná paní s.r.o.; Krejčík Josef; Křížem krážem, spol. s r.o.; Laar, a.s./ OD 6.9.2012 LESIKAR, a.s.; Landi Multimedia ČR, s.r.o.; Leda, spol. s r.o.; LePress; Levné knihy, a.s.; LIB-REX, s.r.o.; LIBRI, spol. s r.o.; Lidé+hory, s.r.o.; Linde Praha, a.s.; Ling vydavatelství, s.r.o.; LINGEA, s.r.o.; Litmedia a.s.; Lucka Bohemia; Lumír Kolibal DharmaGaia; Magalhaes Cano; Management Press, s.r.o.; Marie Noe, nakladatelství a vydavatelství One Woman Press; MARK I, spol. s r.o.; Marta ŠESTÁKOVÁ - VACULÍKOVÁ - Podbrdské vydavatelství; Martin Stříž; Martin Trojan - 3 - JAN; MATFYZPRESS; Matice cyrilometodějská s. r. o.; MauMau, s.r.o.; MAXDORF, spol. s r.o.; MEDIA HILL, s.r.o.; Media Info System a.s.; Medica Publishing; MEDICAL TRIBUNE CZ, s.r.o.; Medimedia Information, spol. s r.o.; Metafora, spol. s r.o.; METRO Česká republika, a.s.; Mgr. Antonín Pavera - PARIS; Mgr. Tomáš Brandejs - Nakladatelství 65.pole; Mgr. Věra Matoušová - nakl. Kalina; Michal Rybka - Rybka Publishers; Milan Kašpárek - Duha Press; Millennium Publishing, s.r.o.; Miloš Gruber - Indies MG; Miloš Palatka - ALMI; Miloš Uhlíř-Baset; MILPO MEDIA, s.r.o.; Miluše Bajgerová; Miroslav Pošta - Apostrof; Mladá fronta, a.s.; Montana - T. Roubal; Moravská Bastei MOBA, s.r.o.; Moravská reklamní, spol. s r.o.; MOT KOMIKS s.r.o.; MP House, a.s.; MS-

Line s.r.o.; MUTABENE, spol. s r.o.; Muzikus s.r.o.; Myslivost, spol. s r.o.; Nakladatelství a knihkupectví Hněvín, s.r.o.; Nakladatelství a vydavatelství Unicornis; Nakladatelství Academia Středisko společných činností AV ČR, v. v. i.; Nakladatelství ALTER, s.r.o.; Nakladatelství ANAGRAM s.r.o.; Nakladatelství Andrej Štastrný; Nakladatelství Brázda, s.r.o.; Nakladatelství Bridge, s.r.o.; Nakladatelství C.H.Beck, s. r. o.; Nakladatelství ČAS s.r.o.; Nakladatelství České geografické společnosti, spol. s r.o.; Nakladatelství Čtyřlístek, s.r.o.; Nakladatelství Datel; Nakladatelství Dr. Josefa Raabe, s.r.o.; Nakladatelství Forum, s.r.o.; Nakladatelství Frous, s.r.o.; Nakladatelství GEUM, s.r.o.; Nakladatelství JUNIOR, s.r.o.; Nakladatelství KINCL; Nakladatelství KMS, s.r.o.; Nakladatelství KVARTA s.r.o.; Nakladatelství Laser books, s.r.o.; Nakladatelství Leges, s. r. o.; Nakladatelství Lidové noviny - NLN s.r.o.; Nakladatelství Lynx; Nakladatelství Minerva CZ, s.r.o.; Nakladatelství Olomouc s.r.o.; Nakladatelství Olympia, s.r.o.; Nakladatelství Paseka Ladislav Horáček; Nakladatelství Paulínky; Nakladatelství Quintessenz s.r.o.; Nakladatelství ROSY, Rohlík a syn Mělník; Nakladatelství Ryšavý Šimon; Nakladatelství Rád - Ing. K. Dachovský; Nakladatelství Sagit, a.s.; Nakladatelství Sinus, s.r.o.; Nakladatelství Sobotáles - Mgr. Irena Benešová; Nakladatelství Straky na vrbě; Nakladatelství Sun, s.r.o.; Nakladatelství Tilia; Nakladatelství UMÚN, s.r.o.; Nakladatelství Vakát, s. r. o.; Nakladatelství van Aspen, s.r.o.; Nakladatelství Vltavín s.r.o.; NEWTON Books, a.s.; NOVÁ ŠKOLA, s.r.o.; Novatrix, s.r.o.; Noviny Echo; Noviny Chomutovska s.r.o.; NOVUM, spol. s r.o.; Občanské sdružení Poutníkova čtba; Off Road Club s.r.o.; One&One Company spol. s r.o.; OREGO - Dr. Milan Havlíček; Osmium, s.r.o.; Outdoor Media, s.r.o.; Pardubický kurýř s.r.o.; PARET 2 s.r.o.; Parola, s.r.o.; Patria Online, a.s.; Pavleye Artist Management and Production, s.r.o.; Petr Brojo - Capricorn Publications; Petr Esterka; Petra Mráková; PhDr. Jindřiška Nováková - AudioStory; PhDr. Karel Kovařík - Littera; PhDr. Miloš Kubánek - Vydavatelství dům Svět; PhDr. Otakar Štajf - Osmium, vydavatelství a nakladatelství; PhDr. Věra Martinková, CSc., Nakladatelství ALFA-OMEGA; PhDr. Vladimír Němec - Nakladatelství Petit; Phoenix Duo-pol, s.r.o.; PIEROT, spol. s r.o.; Pivmcova jedenáctka s.r.o.; PK62, a.s.; Planstudio, s.r.o.; Poker Publishing s.r.o.; Popron Média, s.r.o.; Popron music and publishing s.r.o.; Popron Music s.r.o.; Poradce, s.r.o.; Pražská vydavatelská společnost, s.r.o.; Princ Press, s.r.o.; PRODOS spol. s r.o.; Profess Consulting, spol. s r.o.; Profi Press, s.r.o.; PROFIL Brno, s.r.o.; Promedia Czech s.r.o.; Prometheus, s.r.o.; Prompt servis, s.r.o.; Prorepa, a.s.; Půdorys; R a R Rainbow; Radek Runštuk - R PLUS; Radúza records s.r.o.; RCR, s.r.o.; Readers Digest Výběr s.r.o.; Reformace.cz, o.s.; REFUGIUM Velehrad-Roma; Regionsport; REPRONIS, s.r.o.; Revolver revue; RF Hobby, s.r.o.; Richard Šmucler-Brdský spoj; Ringier Axel Springer CZ, a.s.; Robert Bezouška; Robert Němec - Pragma; ROSA - hudební vydavatelství spol. s r.o.; Rostislav Smieja - SPAR; Rotag - Stanislav Chudoba; S a D, nakladatelství a vydavatelství, s.r.o.; Sagax, s.r.o.; Sagittarius; Samab Brno Group, a.s.; Sanoma Media Praha, s.r.o.; Sdružení Analogonu; Sdružení sv. Jana Neumanna; SEFER, nakladatelství Federace židovských obcí v ČR, s.r.o.; Septima, s.r.o.; Sfinga AM, s.r.o.; SHOCart, s.r.o. kartografické vydavatelství; SH-Progress; SKI PRESS spol. s r.o.; Sláflka - Jaroslava Kopecká; Slaviček Jiří - nakladatelství ISLA; SNI, s.r.o.; SNTL, s.r.o., soukromé nakladatelství technické literatury; SOKOL'S POWER VOICE, s.r.o.; Sony, s.r.o.; SPN-pedagogické nakladatelství, a.s.; Společnost Astropis; Spolek přítel vydávání časopisu HOST; Springwinter, s.r.o.; Stanislav Soják - Agentura INFOA; Sting, spol. s r.o.; Stomateam, s.r.o.; SUPRAPHON a.s.; Svatošovo nakladatelství; Synergie Publishing SE; ŠULC - ŠVARC, s.r.o.; TATE International, s.r.o.; Taxus International, s.r.o.; Technické vydavatelství Praha, spol. s r.o.; Telpres, s.r.o.; TERRAPOLIS; TIGIS, spol. s r.o.; Tip servis, a.s.; TOGGA, spol. s r.o.; Tom Tou r s.r.o.; Tomáš Pfeiffer - DIMENZE 2+2 Praha; Tommů - Martin Sedlár; TOPSTAR agency a.s.; TORST nakladatelství - Stoilov Viktor f.o.; Toužimský a Moravec; TRADE & LEISURE PUBLICATIONS, spol. s r.o.; Twisted Spoon Press; Tympanum s.r.o.; UNIFORM Praha, s.r.o.; Universal Music, s.r.o.; Univerzita Karlova v Praze, nakladatelství Karolinum; Václav Helán - 2 THETA; Václav Lukeš - Poznání, nakladatelství a knižní velkoobchod; Vedral Jiří; verzone, s.r.o.; Vesmír, s.r.o.; Victory Media, a.s.; Vitalis, s.r.o.; Vladimír Kořínek; VLTAVA -LABE-PRESS, a.s.; Volvox Globator; V-Press s.r.o.; Vydavatelství a nakladatelství Aleš Čeněk, s.r.o.; Vydavatelství a nakladatelství F+F Fialová Eva; Vydavatelství Baštan; Vydavatelství Ethos, spol. s r.o.; Vydavatelství Gelton - Jiří Červenka; Vydavatelství IN, s.r.o.; Vydavatelství JAJA, s.r.o.; Vydavatelství LENNY, s.r.o.; Vydavatelství MAC, spol. s r.o.; Vydavatelství PJ, s.r.o.; Vydavatelství Promenáda v.o.s.; Vysoká škola ekonomická v Praze - Nakladatelství Oeconomica; Vyšehrad, spol. s.r.o.; Wagner Press, s.r.o.; We make media, s.r.o.; Wlazlo Petr Mgr. - Offi; Wolters Kluwer ČR, a.s.; WWA photo, s.r.o.; Zdeněk Makovička - Vydavatelství ZT; Zdeněk Schröter (Agentura Schröter); Zdeňka Blechová; Zlatý řez o.s.

Zdroj:
KULT (MK) 18-01 Roční výkaz o vydavateli
KULT (MK) 12-01 Roční výkaz o knihovně
KULT (MK) 14-01 Roční výkaz o muzeu a galerii (muzeu výtvarných umění)
KULT (MK) 16-01 Roční výkaz o hvězdárně, planetáriu a astronomické pozorovatelně
KULT (MK) 17-01 Roční výkaz o památkových objektech s kulturním využitím
KULT (MK) 19-01 Roční výkaz o výstavní činnosti v oblasti profesionálního výtvarného umění a architektury
KULT (MK) 22-01 Roční výkaz o kulturně vzdělávací a zájmové činnosti

VYBRANÉ ÚDAJE ZE STATISTICKÝCH VÝKAZŮ O VYDAVATELI V ROCE 2012

POČET VYDAVATELŮ NEPERIODICKÝCH PUBLIKACÍ A PERIODICKÉHO TISKU S HLAVNÍ VYDAVATELSKOU ČINNOSTÍ V ČR V ROCE 2012

(Pro porovnání jsou uvedeny i údaje od r. 2008)

		v roce									
		2012	%	2011	%	2010	%	2009	%	2008	%
s hlavní vydavatelskou činností		875	111,0	894	113,5	926	117,5	791	100,4	788	100,0
v tom	neperiodických publikací	461	119,4	468	121,2	463	119,9	389	100,8	386	100,0
	novin	34	89,5	36	94,7	39	102,6	39	102,6	38	100,0
	periodického tisku	194	93,3	203	97,6	221	106,3	216	103,8	208	100,0
	periodického i neperiodického tisku	144	128,6	142	126,8	150	133,9	105	93,8	112	100,0
	audiovideo dokumenty	29	107,4	31	114,8	40	148,1	33	122,2	27	100,0
	elektronické dokumenty	8	88,9	10	111,1	10	111,1	9	100,0	•	
	ostatní (výše neuvedené)	5	29,4	4	23,5	3	17,6	•		17	100,0

• V uvedeném roce nebyl údaj sledován

ZASÍLÁNÍ POVINNÉHO VÝTISKU VYDAVATELI VYDÁVAJÍCÍMI PERIODICKOU A NEPERIODICKOU LITERATURU V ROCE 2012

	Počet vydavatelů			
	celkem	zaslali povinný výtisk		zaslali v [%]
		ne	ano	
Občanská sdružení dle zákon č. 83/90 Sb., církve aj.	52	-	52	100,0%
Podnikatelské subjekty a podnikatelé	599	5	594	99,2%
Mk, jiné resorty, kraje, obce a města	20	-	20	100,0%
Celkem	671	5	666	

VYDAVATELÉ VYDÁVAJÍCÍ AUDIO KNIHY V ROCE 2012

	Počet vydavatelů vydávajících				
	audiodokumenty	z toho audioknihy			
		celkem	%	počet titulů	Náklad audioknih
Občanská sdružení dle zákon č. 83/90 Sb., církve aj.	3	1	33,3%	4	4 060
Podnikatelské subjekty a podnikatelé	45	10	22,2%	72	44 523
Mk, jiné resorty, kraje, obce a města	1	1	100,0%	39	46 800
Celkem	49	12	24,5%	115	95 383

DISTRIBUCE TITULŮ VYDAVATELI VYDÁVAJÍCÍMI PERIODICKOU A NEPERIODICKOU LITERATURU V ROCE 2012

	Počet vydavatelů		
	celkem	distribuce	
		regionální	celostátní
Občanská sdružení dle zákon č. 83/90 Sb., cirkve aj.	54	4	50
Podnikatelské subjekty a podnikatelé	636	68	568
Mk, jiné resorty, kraje, obce a města	20	4	16

VYDAVATELÉ VYDÁVAJÍCÍ E-KNIHY V ROCE 2012

	Počet vydavatelů vydávajících				
	e - knihy	z toho			
		e - knihy, které nevyšly tiskem	%	počet titulů	"náklad e - knih"
Občanská sdružení dle zákon č. 83/90 Sb., cirkve aj.	5	-	-	65	214
Podnikatelské subjekty a podnikatelé	60	4	6,7%	2 312	109 552
Mk, jiné resorty, kraje, obce a města	1	-	-	21	638
Celkem	66	4	6,1%	2 398	110 404

PŘEHLED O POČTU VYDAVATELŮ S HL. VYDAVATELSKOU ČINNOSTÍ A JIMI VYDÁVANÝCH TYPŮ DOKUMENTŮ V KRAJÍCH ČR 2012

CELKEM

	Neperiodické publikace			Noviny				Periodický tisk				
	Počet		Náklad	Počet		Náklad	Remitenda	Počet		Náklad	Remitenda	
	vydavatelů	titulů		vydavatelů	titulů			vydavatelů	titulů			
Česká republika	461	11 202	36 152 203	34	224	653 723 824	109 751 188	194	158	300 122 624	68 680 661	
z toho	Hlavní město Praha	244	7 032	23 867 060	11	86	511 520 282	108 875 529	133	5	284 484 263	64 693 308
	Středočeský kraj	34	398	1 155 618	2	2	518 500	76 640	5	5	2 126 750	218 133
	Jihočeský kraj	8	50	558 883	1	1	10 000	500	3	3	178 000	101 140
	Plzeňský kraj	12	74	1 170 307	-	-	-	-	3	2	255 000	125 000
	Karlovarský kraj	3	17	129 500	-	-	-	-	1	3	110 000	0
	Ústecký kraj	7	46	29 480	3	3	728 770	279 040	3	11	691 550	427 884
	Liberecký kraj	14	90	1 714 745	1	1	18 720	423	2	3	586 874	254 103
	Královéhradecký kraj	11	64	55 950	5	5	1 451 300	130 450	3	3	32 400	250
	Pardubický kraj	5	5	8 300	2	114	5 891 250	0	6	15	1 080 590	572 975
	Vysočina	11	147	161 291	1	4	1 982 438	262 785	1	1	23 100	21 351
	Jihomoravský kraj	58	1 536	3 616 900	7	7	5 352 700	125 821	14	67	3 250 815	1 314 622
	Olomoucký kraj	17	438	1 132 697	1	1	126 249 864	0	4	23	5 615 050	580 455
	Zlínský kraj	12	244	1 114 406	-	-	-	-	8	7	1 026 752	86 257
Moravskoslezský kraj	25	1 061	1 437 066	-	-	-	-	8	10	661 480	285 183	

PŘEHLED O POČTU VYDAVATELŮ S HL. VYDAVATELSKOU ČINNOSTÍ A JIMI VYDÁVANÝCH TYPŮ DOKUMENTŮ V KRAJÍCH ČR 2012

CELKEM
(pokračování)

		Neper. publikací a per. tisku				Audio video dokumenty			Elektronické dokumenty		
		Počet		Náklad	Remitenda	Počet		Náklad	Počet		Náklad
		vydavatelů	titulů			vydavatelů	titulů		vydavatelů	titulů	
Česká republika		144	4 662	79 891 783	7 536 511	29	1 797	1 667 998	8	3 894	41 831
z toho	Hlavní město Praha	93	3 293	67 087 560	5 408 812	19	1 711	1 615 166	5	3 815	10 400
	Středočeský kraj	8	58	578 300	9 548	3	41	22 354	-	-	-
	Jihočeský kraj	3	23	243 090	19 400	-	-	-	1	2	12 000
	Plzeňský kraj	3	57	326 490	0	2	18	11 059	-	-	-
	Karlovarský kraj	-	-	-	-	-	-	-	-	-	-
	Ústecký kraj	1	3	350	0	-	-	-	-	-	-
	Liberecký kraj	2	15	99 000	0	-	-	-	-	-	-
	Královéhradecký kraj	1	44	10 545	0	-	-	-	1	9	18 230
	Pardubický kraj	4	222	64 237	0	-	-	-	-	-	-
	Vysočina	1	9	33 180	0	-	-	-	-	-	-
	Jihomoravský kraj	9	403	1 215 690	147 836	4	26	18 400	1	68	1 201
	Olomoucký kraj	7	172	1 264 755	37 146	-	-	-	-	-	-
	Zlínský kraj	3	5	606 800	154 210	-	-	-	-	-	-
Moravskoslezský kraj	9	358	8 361 786	1 759 559	1	1	1 019	-	-	-	

PŘEHLED O POČTU VYDAVATELŮ S HL. VYDAVATELSKOU ČINNOSTÍ A JÍMI VYDÁVANÝCH TYPŮ DOKUMENTŮ V KRAJÍCH ČR
Zřizovaných Mk, jinými resorty, obcemi a městy

		Neperiodické publikace			Noviny				Periodický tisk			
		Počet		Náklad	Počet		Náklad	Remitenda	Počet		Náklad	Remitenda
		vydavatelů	titulů		vydavatelů	titulů			vydavatelů	titulů		
Česká republika		6	186	59 728	-	-	-	-	4	4	102 250	21 898
z toho	Hlavní město Praha	4	57	52 111	-	-	-	-	1	1	74 000	0
	Středočeský kraj	-	-	-	-	-	-	-	1	1	2 750	297
	Jihočeský kraj	-	-	-	-	-	-	-	-	-	-	-
	Plzeňský kraj	-	-	-	-	-	-	-	-	-	-	-
	Karlovarský kraj	-	-	-	-	-	-	-	-	-	-	-
	Ústecký kraj	-	-	-	-	-	-	-	-	-	-	-
	Liberecký kraj	-	-	-	-	-	-	-	-	-	-	-
	Královéhradecký kraj	-	-	-	-	-	-	-	1	1	2 400	250
	Pardubický kraj	-	-	-	-	-	-	-	-	-	-	-
	Vysočina	-	-	-	-	-	-	-	1	1	23 100	21 351
	Jihomoravský kraj	1	18	2 411	-	-	-	-	-	-	-	-
	Olomoucký kraj	-	-	-	-	-	-	-	-	-	-	-
Zlínský kraj	1	111	5 206	-	-	-	-	-	-	-	-	
Moravskoslezský kraj	-	-	-	-	-	-	-	-	-	-	-	

PŘEHLED O POČTU VYDAVATELŮ S HL. VYDAVATELSKOU ČINNOSTÍ A JÍMI VYDÁVANÝCH TYPŮ DOKUMENTŮ V KRAJÍCH ČR
Zřizovaných Mk, jinými resorty, obcemi a městy

(pokračování)

		Neper. publikací a per. tisku				Audio video dokumenty			Elektronické dokumenty		
		Počet		Náklad	Remitenda	Počet		Náklad	Počet		Náklad
		vydavatelů	titulů			vydavatelů	titulů		vydavatelů	titulů	
Česká republika		8	766	1 704 081	428 518	-	-	-	-	-	
z toho	Hlavní město Praha	7	722	1 693 536	428 518	-	-	-	-	-	
	Středočeský kraj	-	-	-	-	-	-	-	-	-	
	Jihočeský kraj	-	-	-	-	-	-	-	-	-	
	Plzeňský kraj	-	-	-	-	-	-	-	-	-	
	Karlovarský kraj	-	-	-	-	-	-	-	-	-	
	Ústecký kraj	-	-	-	-	-	-	-	-	-	
	Liberecký kraj	-	-	-	-	-	-	-	-	-	
	Královéhradecký kraj	1	44	10 545	0	-	-	-	-	-	
	Pardubický kraj	-	-	-	-	-	-	-	-	-	
	Vysočina	-	-	-	-	-	-	-	-	-	
	Jihomoravský kraj	-	-	-	-	-	-	-	-	-	
	Olomoucký kraj	-	-	-	-	-	-	-	-	-	
	Zlínský kraj	-	-	-	-	-	-	-	-	-	
	Moravskoslezský kraj	-	-	-	-	-	-	-	-	-	

**PŘEHLED O POČTU VYDAVATELŮ S HL. VYDAVATELSKOU ČINNOSTÍ A JÍMI VYDÁVANÝCH TYPŮ DOKUMENTŮ V KRAJÍCH ČR
Zřizovaných podnikatelskými subjekty a podnikateli**

		Neperiodické publikace			Noviny				Periodický tisk			
		Počet		Náklad	Počet		Náklad	Remitenda	Počet		Náklad	Remitenda
		vydavatelů	titulů		vydavatelů	titulů			vydavatelů	titulů		
Česká republika		428	10 801	35 751 910	33	223	653 707 024	109 748 738	174	626	299 801 876	68 613 860
z toho	Hlavní město Praha	224	6 844	23 549 349	11	86	511 520 282	108 875 529	118	478	284 232 365	64 655 005
	Středočeský kraj	31	384	1 149 368	2	2	518 500	76 640	4	4	2 124 000	217 836
	Jihočeský kraj	8	50	558 883	1	1	10 000	500	3	3	178 000	101 140
	Plzeňský kraj	11	70	1 169 972	-	-	-	-	3	2	255 000	125 000
	Karlovarský kraj	3	17	129 500	-	-	-	-	1	3	110 000	0
	Ústecký kraj	6	42	24 280	3	3	728 770	279 040	3	11	691 550	427 884
	Liberecký kraj	14	90	1 714 745	1	1	18 720	423	2	3	586 874	254 103
	Královéhradecký kraj	11	64	55 950	4	4	1 434 500	128 000	2	2	30 000	0
	Pardubický kraj	4	2	2 300	2	114	5 891 250	0	6	15	1 080 590	572 975
	Vysočina	11	147	161 291	1	4	1 982 438	262 785	-	-	-	-
	Jihomoravský kraj	55	1470	3 563 889	7	7	5 352 700	125 821	12	65	3 210 215	1 308 022
	Olomoucký kraj	16	436	1 131 397	1	1	126 249 864	0	4	23	5 615 050	580 455
	Zlínský kraj	11	133	1 109 200	-	-	-	-	8	7	1 026 752	86 257
Moravskoslezský kraj	23	1052	1 431 786	-	-	-	-	8	10	661 480	285 183	

PŘEHLED O POČTU VYDAVATELŮ S HL. VYDAVATELSKOU ČINNOSTÍ A JÍMI VYDÁVANÝCH TYPŮ DOKUMENTŮ V KRAJÍCH ČR
Zřizovaných podnikatelskými subjekty a podnikateli

(pokračování)

		Neper. publikací a per. tisku				Audio video dokumenty			Elektronické dokumenty		
		Počet		Náklad	Remitenda	Počet		Náklad	Počet		Náklad
		vydavatelů	titulů			vydavatelů	titulů		vydavatelů	titulů	
Česká republika		118	2 886	73 454 102	6 725 218	29	1 797	1 667 998	7	3 875	41 831
z toho	Hlavní město Praha	77	2 158	61 942 019	4 748 301	19	1 711	1 615 166	4	3 796	10 400
	Středočeský kraj	8	58	578 300	9 548	3	41	22 354	-	-	-
	Jihočeský kraj	2	22	232 090	19 400	-	-	-	1	2	12 000
	Plzeňský kraj	2	48	323 990	0	2	18	11 059	-	-	-
	Karlovarský kraj	-	-	-	-	-	-	-	-	-	-
	Ústecký kraj	1	3	350	0	-	-	-	-	-	-
	Liberecký kraj	2	15	99 000	0	-	-	-	-	-	-
	Královéhradecký kraj	-	-	-	-	-	-	-	1	9	18 230
	Pardubický kraj	3	133	42 220	0	-	-	-	-	-	-
	Vysočina	1	9	33 180	0	-	-	-	-	-	-
	Jihomoravský kraj	5	101	474 528	0	4	26	18 400	1	68	1 201
	Olomoucký kraj	6	138	788 783	34 200	-	-	-	-	-	-
	Zlínský kraj	3	5	606 800	154 210	-	-	-	-	-	-
Moravskoslezský kraj	8	196	8 332 842	1 759 559	1	1	1 019	-	-	-	

PŘEHLED O POČTU VYDAVATELŮ S HL. VYDAVATELSKOU ČINNOSTÍ A JÍMI VYDÁVANÝCH TYPŮ DOKUMENTŮ V KRAJÍCH ČR
Zřizovaných občanskými sdruženími dle zákona č. 83/90 Sb., církvemi aj.

		Neperiodické publikace			Noviny				Periodický tisk			
		Počet		Náklad	Počet		Náklad	Remitenda	Počet		Náklad	Remitenda
		vydavatelů	titulů		vydavatelů	titulů			vydavatelů	titulů		
Česká republika		27	215	340 565	1	1	16 800	2 450	16	16	218 498	44 903
z toho	Hlavní město Praha	16	131	265 600	-	-	-	-	14	14	177 898	38 303
	Středočeský kraj	3	14	6 250	-	-	-	-	-	-	-	-
	Jihočeský kraj	-	-	-	-	-	-	-	-	-	-	-
	Plzeňský kraj	1	4	335	-	-	-	-	-	-	-	-
	Karlovarský kraj	-	-	-	-	-	-	-	-	-	-	-
	Ústecký kraj	1	4	5 200	-	-	-	-	-	-	-	-
	Liberecký kraj	-	-	-	-	-	-	-	-	-	-	-
	Královéhradecký kraj	-	-	-	1	1	16 800	2 450	-	-	-	-
	Pardubický kraj	1	3	6 000	-	-	-	-	-	-	-	-
	Vysočina	-	-	-	-	-	-	-	-	-	-	-
	Jihomoravský kraj	2	48	50 600	-	-	-	-	2	2	40 600	6600
	Olomoucký kraj	1	2	1 300	-	-	-	-	-	-	-	-
Zlínský kraj	-	-	-	-	-	-	-	-	-	-	-	
Moravskoslezský kraj	2	9	5 280	-	-	-	-	-	-	-	-	

PŘEHLED O POČTU VYDAVATELŮ S HL. VYDAVATELSKOU ČINNOSTÍ A JÍMI VYDÁVANÝCH TYPŮ DOKUMENTŮ V KRAJÍCH ČR
Zřizovaných občanskými sdruženími dle zákona č. 83/90 Sb., církvemi aj.

(pokračování)

	Neper. publikací a per. tisku				Audio video dokumenty			Elektronické dokumenty		
	Počet		Náklad	Remitenda	Počet		Náklad	Počet		Náklad
	vydavatelů	titulů			vydavatelů	titulů		vydavatelů	titulů	
Česká republika	15	552	4 646 597	382 775	0	0	0	1	19	0
z toho										
Hlavní město Praha	9	413	3 452 005	231 993	-	-	-	1	19	0
Středočeský kraj	-	-	-	-	-	-	-	-	-	-
Jihočeský kraj	1	1	11 000	0	-	-	-	-	-	-
Plzeňský kraj	1	9	2 500	0	-	-	-	-	-	-
Karlovarský kraj	-	-	-	-	-	-	-	-	-	-
Ústecký kraj	-	-	-	-	-	-	-	-	-	-
Liberecký kraj	-	-	-	-	-	-	-	-	-	-
Královéhradecký kraj	-	-	-	-	-	-	-	-	-	-
Pardubický kraj	-	-	-	-	-	-	-	-	-	-
Vysočina	-	-	-	-	-	-	-	-	-	-
Jihomoravský kraj	3	95	705 120	147 836	-	-	-	-	-	-
Olomoucký kraj	1	34	475 972	2 946	-	-	-	-	-	-
Zlínský kraj	-	-	-	-	-	-	-	-	-	-
Moravskoslezský kraj	-	-	-	-	-	-	-	-	-	-

VYBRANÉ ÚDAJE ZE STATISTICKÝCH VÝKAZŮ DALŠÍCH INSTITUCÍ

PŘEHLED VYDÁVAJÍCÍCH DALŠÍCH INSTITUCÍ PODLE ZŘIZOVATELE

(Pro porovnání jsou uvedeny i údaje od roku 2008)

		rok										
		2012		2011		2010		2009		2008		
Knihovny	celkem	86	91,5%	91	96,8%	87	92,6%	86	91,5%	94	100,0%	
	z toho zřizované	občanskými sdruženími, o.p.s. a církvemi	-	-	-	-	-	-	-	-	-	-
		podnikatelskými subjekty či podnikateli	-	-	-	-	-	-	-	-	1	100,0%
		Mk, jiné resorty, kraje, obce a města	86	92,5%	91	97,8%	87	93,5%	86	92,5%	93	100,0%
Muzea a galerie (muzea výtvarných umění)	celkem	170	98,8%	165	95,9%	167	97,1%	170	98,8%	172	100,0%	
	z toho zřizované	občanskými sdruženími, o.p.s. a církvemi	8	114,3%	8	114,3%	9	128,6%	8	114,3%	7	100,0%
		podnikatelskými subjekty či podnikateli	3	150,0%	1	50,0%	4	200,0%	2	100,0%	2	100,0%
		Mk, jiné resorty, kraje, obce a města	159	97,5%	156	95,7%	154	94,5%	160	98,2%	163	100,0%
Hvězdárny, planetária a astronomické pozorovatelny	celkem	15	150,0%	16	160,0%	16	160,0%	9	90,0%	10	100,0%	
	z toho zřizované	občanskými sdruženími, o.p.s. a církvemi	3	100,0%	4	133,3%	4	133,3%	2	66,7%	3	100,0%
		podnikatelskými subjekty či podnikateli	-	-	-	-	1	100,0%	-	-	-	-
		Mk, jiné resorty, kraje, obce a města	12	171,4%	12	171,4%	11	157,1%	7	100,0%	7	100,0%
Památkové objekty s kulturním využitím	celkem	29	93,5%	29	93,5%	34	109,7%	34	109,7%	31	100,0%	
	z toho zřizované	občanskými sdruženími, o.p.s. a církvemi	7	100,0%	9	128,6%	5	71,4%	9	128,6%	7	100,0%
		podnikatelskými subjekty či podnikateli	6	85,7%	3	42,9%	7	100,0%	5	71,4%	7	100,0%
		Mk, jiné resorty, kraje, obce a města	16	94,1%	17	100,0%	22	129,4%	20	117,6%	17	100,0%
Výstavní činnost v oblasti profesionálního výtvarného umění a architektury	celkem	58	77,3%	70	93,3%	74	98,7%	77	102,7%	75	100,0%	
	z toho zřizované	občanskými sdruženími, o.p.s. a církvemi	26	68,4%	29	76,3%	32	84,2%	38	100,0%	-	-
		podnikatelskými subjekty či podnikateli	18	64,3%	23	82,1%	21	75,0%	23	82,1%	28	100,0%
		Mk, jiné resorty, kraje, obce a města	14	73,7%	18	94,7%	21	110,5%	16	84,2%	19	100,0%
Kulturně vzdělávací a zájmové instituce	celkem	232	114,9%	225	111,4%	202	100,0%	•	-	•	-	
	z toho zřizované	občanskými sdruženími, o.p.s. a církvemi	2	100,0%	2	100,0%	2	100,0%	•	-	•	-
		podnikatelskými subjekty či podnikateli	9	100,0%	8	88,9%	9	100,0%	•	-	•	-
		Mk, jiné resorty, kraje, obce a města	221	115,7%	215	112,6%	191	100,0%	•	-	•	-

**PŘEHLED PERIODICKÉ A NEPERIODICKÉ LITERATURY, AUDIOVIZUÁLNÍCH A ELEKTRONICKÝCH DOKUMENTŮ
A KATALOGŮ VÝSTAV VYDÁVANÝCH DALŠÍMI INSTITUCEMI V LETECH 2008 – 2012**

		2012	2011	2010	2009	2008
Knihovny	počet titulů neperiodických publikací	179	167	159	193	587
	náklad	68 857	50 554	39 988	•	•
	počet titulů periodik	68	61	93	121	112
	náklad	53 005	64 025	65 150	•	•
	počet titulů audiovizuálních dokumentů	7	5	6	11	7
	náklad	66	92	1 251	•	•
	počet elektronických dokumentů vč. Internetu	145	186	114	•	•
Muzea a galerie (muzea výtvarných umění)	počet titulů neperiodických publikací	532	456	426	528	618
	náklad	375 524	305 101	262 796	•	•
	počet titulů periodik	174	158	160	158	159
	náklad	205 300	201 090	139 393	•	•
	počet titulů audiovizuálních dokumentů	24	23	52	39	55
	náklad	4 203	5 421	7 860	•	•
	počet elektronických dokumentů	17	46	16	•	•
	náklad	762	3 828	2 424	•	•
internet	755	290	216	•	•	
Hvězdárny, planetária a astronomické pozorovatelný	počet titulů neperiodických publikací	6	24	18	12	19
	náklad	4 725	31 072	34 000	•	•
	počet titulů periodik	40	5	6	12	10
	náklad	1 930	2 750	3 350	•	•
	počet titulů audiovizuálních dokumentů	2	5	1	4	0
	náklad	150	1 650	1 300	•	•
	počet elektronických dokumentů	41	2	2	•	•
	náklad	400	1 400	1 450	•	•
internet	1 077	1 063	1 197	•	•	
Památkové objekty s kulturním využitím	počet titulů neperiodických publikací	55	61	48	55	50
	náklad	208 700	256 219	284 950	•	•
	počet titulů periodik	0	5	8	10	13
	náklad	0	72 850	6 100	•	•
	počet titulů audiovizuálních dokumentů	1	0	3	3	7
	náklad	2 000	0	5 501	•	•
	počet elektronických dokumentů	20	2	3	•	•
	náklad	131	3 010	3	•	•
internet	47	6	124	•	•	
Výstavní činnost v oblasti profesionálního výtvarného umění a architektury	počet titulů neperiodických publikací	228	212	229	245	281
	náklad	102 150	109 720	109 620	•	•
Kulturně vzdělávací a zájmové instituce	počet titulů periodik	234	227	205	•	•
	náklad	4 965 833	4 016 346	3 306 538	•	•

PŘEHLED VYDAVATELŮ KNIH, BROŽUR A E-KNIH* A JIMI VYDANÝCH TITULŮ S NÁKLADEM A EKONOMICKÝMI ÚDAJI, S HLAVNÍ VYDAVATELSKOU ČINNOSTÍ V ČR V ROCE 2012

(PRO POROVNÁNÍ JSOU UVEDENY I ÚDAJE OD ROKU 2008)

		Jednotka	2012			2011			2010			2009			2008		
			součet	%	počet sečtených ZJ	Součet	%	počet sečtených ZJ	Součet	%	počet sečtených ZJ	Součet	%	počet sečtených ZJ	Součet	%	počet sečtených ZJ
Počet	vydavatelů knih, brožur a e-knih *	ks	-	114,4	453	-	116,7	462	-	114,1	452	-	103,5	410	-	100,0	396
	vydaných	knih	11 355	117,6	414	12 005	124,4	430	10 196	105,6	412	14 558	150,8	370	9 653	100,0	356
		brožur	1 984	126,0	127	1 928	122,5	109	1 947	123,7	122	1 506	95,7	112	1 574	100,0	123
		e-knih *	27	93,1	4	29	100,0	7	•	-	•	•	-	•	•	-	•
		celkem	13 366	119,1		13 962	124,4		12 143	108,2		16 064	143,1		11 227	100,0	
Náklad	vydaných	knih	26 062 729	88,9	414	27 490 502	93,8	430	28 612 107	97,6	412	27 888 228	95,1	370	29 311 406	100,0	356
		brožur	7 045 043	108,1	127	6 026 212	92,5	109	6 143 507	94,3	122	6 145 985	94,3	112	6 518 238	100,0	123
		e-knih *	634	5,3	4	12 014	100,0	7	•	-	•	•	-	•	•	-	•
		celkem	33 108 406	92,4		33 528 728	93,6		34 755 614	97,0		34 034 213	95,0		35 829 644	100,0	
Průměrný náklad	vydaných	knih	2 295,3	75,6	414	2 289,9	75,4	430	2 806,2	92,4	412	1 915,7	63,1	370	3 036,5	100,0	356
		brožur	3 550,9	85,7	127	3 125,6	75,5	109	3 155,4	76,2	122	4 081,0	98,5	112	4 141,2	100,0	123
		e-knih *	23,5	5,7	4	414,3	100,0	7	•	-	•	•	-	•	•	-	•
		celkem	2 477,1	77,6		2 401,4	75,2		2 862,2	89,7		2 118,7	66,4		3 191,4	100,0	
Počet osob zabývajících se vydavatelskou činností		ks	2 669	180,8	410	1 477	100,0	222	•	-	•	•	-	•	•	-	•
Tržby z vydavatelské činnosti celkem		Kč	6 589 090 597	171,9	308	3 834 001 898	100,0	318	•	-	•	•	-	•	•	-	•
Příspěvky, dotace, granty na provoz z rozpočtu státu, kraje a obce, dary		Kč	184 402 497	270,6	75	68 144 474	100,0	79	•	-	•	•	-	•	•	-	•
Ostatní příjmy		Kč	1 815 802 271	129,9	150	1 397 596 046	100,0	157	•	-	•	•	-	•	•	-	•
"Mzdy ostatní osobní náklady, náklady na zdravotní a sociální pojištění "		Kč	1 565 270 379	83,1	216	1 883 771 431	100,0	221	•	-	•	•	-	•	•	-	•
Honoráře		Kč	282 009 335	57,5	200	490 499 067	100,0	206	•	-	•	•	-	•	•	-	•

• údaj nebyl v uvedeném roce sledován

* = e-knihy, které nevyšly tiskem

PŘEHLED JEDNOTLIVÝCH VYDAVATELŮ NEPERIODICKÝCH PUBLIKACÍ, PERIODICKÉHO TISKU, NOVIN, ZVUKOVÝCH A ELEKTRONICKÝCH DOKUMENTŮ CELKEM

Podle počtu vydaných titulů

Pořadí	Název vydavatele	v roce	
		2012	2011
1.	x	x	x
2.	x	x	x
3.	x	x	x
4.	x	x	x
5.	Euromedia Group, k.s.	829	790
6.	x	x	x
7.	x	x	x
8.	x	x	x
9.	x	x	x
10.	x	x	x
11.	x	x	x
12.	Nakladatelství FRAGMENT s.r.o.	410	423
13.	Magic Box, a.s.	362	547
14.	x	x	x
15.	Vysoká škola báňská - Technická univerzita Ostrava	340	222
16.	Nakladatelství Svojtka+Co., s.r.o.	316	227
17.	Verlag Dashöfer, nakladatelství, s.r.o.	296	-
18.	x	x	x
19.	Vysoké učení technické v Brně Nakladatelství VUTIUM	260	180
20.	Portál, s.r.o.	248	-
21.	x	x	x
22.	x	x	x
23.	x	x	x
24.	x	x	x
25.	x	x	x
26.	x	x	x
27. - 28.	Oftis, s.r.o.	159	109
27. - 28.	x	x	x
29.	Rebo Productions, s.r.o.	157	145
30.	x	x	x
31. - 707.	Vydavatelé, kteří vydali méně než 150 titulů		

Podle výše nákladu

Pořadí	Název vydavatele	v roce	
		2012	2011
1.	x	x	x
2.	x	x	x
3.	MAFRA, a.s.	101 963 070	109 023 803
4.	x	x	x
5.	x	x	x
6.	x	x	x
7.	x	x	x
8.	x	x	x
9.	x	x	x
10.	x	x	x
11.	x	x	x
12.	x	x	x
13.	Economia a.s.	14 823 115	15 938 543
14.	x	x	x
15.	x	x	x
16.	x	x	x
17.	x	x	x
18.	x	x	x
19.	Jan Tatarka	5 775 000	-
20.	x	x	x
21.	x	x	x
22.	x	x	x
23.	x	x	x
24.	Burda Media 2000, spol. s r.o.	3 936 000	-
25.	x	x	x
26.	x	x	x
27.	x	x	x
28.	Boomerang Publishing, s.r.o.	3 238 000	-
29.	x	x	x
30.	Euromedia Group, k.s.	2 662 428	2 532 373
31. - 707.	Vydavatelé, kteří měli celkový náklad méně než 2 500 000		

PŘEHLED JEDNOTLIVÝCH VYDAVATELŮ NEPERIODICKÝCH PUBLIKACÍ

Podle počtu vydaných titulů

Pořadí	Název vydavatele	v roce	
		2012	2011
1.	x	x	x
2.	x	x	x
3.	x	x	x
4.	x	x	x
5.	Euromedia Group, k.s.	513	481
6.	x	x	x
7.	x	x	x
8.	Nakladatelství FRAGMENT s.r.o.	355	-
9.	x	x	x
10.	Nakladatelství Svojtka+Co., s.r.o.	311	217
11.	x	x	x
12.	x	x	x
13.	x	x	x
14.	x	x	x
15.	Vysoké učení technické v Brně Nakladatelství VUTIUM	203	161
16.	Portál, s.r.o.	201	-
17.	x	x	x
18.	Vysoká škola báňská - Technická univerzita Ostrava	162	168
19.	x	x	x
20.	Rebo Productions, s.r.o.	157	-
21.	x	x	x
22.	x	x	x
23.	x	x	x
24.	Oftis, s.r.o.	131	104
25.	x	x	x
26.	Karmelitánské nakladatelství, s.r.o.	125	-
27.	x	x	x
28.	x	x	x
29.	x	x	x
30.	Verlag Dashöfer, nakladatelství, s.r.o.	63	-
31. - 370. Vydavatelé, kteří vydali méně než 90 titulů			

Podle výše nákladu

Pořadí	Název vydavatele	v roce	
		2012	2011
1.	x	0	x
2.	Euromedia	2 664 464	x
3.	x	0,0	x
4.	x	0	x
5.	Nakladatelství Fragment	1 597 965	x
6.	x	x	x
7.	Paido	x	x
8.	x	x	x
9.	x	x	x
10.	Jan Tatarka	975 000	-
11.	x	x	x
12.	x	x	x
13.	x	x	x
14.	x	x	-
15.	x	x	-
16.	x	x	x
17.	Vydavatelství MCU	544 733	x
18.	x	x	x
19.	x	x	x
20.	Rebo Productions	518 000	-
21.	x	x	x
22.	x	x	-
23.	x	x	x
24.	x	x	-
25.	Ottovo nakladatelství	364 235	x
26.	*	x	x
27.	Prago Media	328 292	x
28.	*	x	x
29.	Portál, s.r.o.	323 952	-
30.	Nakladatelství Slovart	301 898	x
31. - 370. Vydavatelé, kteří měli náklad menší než 300 000			

PŘEHLED JEDNOTLIVÝCH VYDAVATELŮ NOVIN

Podle počtu vydaných titulů

Pořadí	Název vydavatele	v roce	
		2012	2011
1.	x	x	x
2.	x	x	x
3.	x	x	x
4. - 6.	x	x	x
4. - 6.	x	x	x
4. - 6.	x	x	x
7.	Boomerang Publishing, s.r.o.	3	-
8. - 10.	MAFRA, a.s.	2	2
8. - 10.	x	x	x
8. - 10.	x	x	x
11. - 34. Vydavatelé novin, kteří vydali méně než 2 tituly			

Podle výše nákladu

Pořadí	Název vydavatele	v roce	
		2012	2011
1.	x	x	x
2.	x	x	x
3.	MAFRA, a.s.	101 477 470	108 628 803
4.	x	x	x
5.	x	x	x
6.	x	x	x
7.	x	x	x
8.	x	x	x
9.	Economia a.s.	12 908 594	14 239 523
10.	x	x	x
11.	x	x	x
12.	x	x	x
13.	x	x	x
14.	x	x	x
15.	x	x	x
16.	x	x	x
17.	Bikes Publishing, s.r.o.	1 151 390	1 208 060
18.	Ambit Media, a.s.	1 020 000	-
19. - 34. Vydavatelé novin, kteří měli náklad menší než 1 000 000			

PŘEHLED JEDNOTLIVÝCH VYDAVATELŮ PERIODICKÉHO TISKU

Podle počtu vydaných titulů

Pořadí	Název vydavatele	v roce	
		2012	2011
1. x		x	x
2. x		x	x
3. x		x	x
4. x		x	x
5.	Verlag Dashöfer, nakladatelství, s.r.o.	50	-
6.	Brněnská tisková misie, o.s.	47	24
7.	Boomerang Publishing, s.r.o.	43	-
8. x		x	x
9. x		x	x
10. x		x	x
11. x		x	x
12. - 13. x		x	x
12. - 13. x		x	x
14. x		x	x
15. - 17.	Turpress, s.r.o.	22	21
15. - 17.	Economia a.s.	22	20
15. - 17.	VERITÉ - RNDr. František Mráček	22	22
18.	Jan Tatarka	20	-
19. - 20. x		x	x
19. - 20. x		x	x
21. - 22. x		x	x
21. - 22. x		x	x
23. - 24. x		x	x
23. - 24. x		x	x
25. x		x	x
26. - 27.	MAFRA, a.s.	13	7
26. - 27.	Burda Media 2000, spol. s r.o.	13	-
28. - 30.	Kulatý Karel Vydavatelství Marketa - křížovky	12	12
28. - 30. x		x	x
28. - 30. x		x	x
31. - 180. Vydavatelé periodického tisku, kteří vydali méně než 10 titulů			

Podle výše nákladu

Pořadí	Název vydavatele	v roce	
		2012	2011
1. x		x	x
2. x		x	x
3. x		x	x
4. x		x	x
5. x		x	x
6. x		x	x
7. x		x	x
8. x		x	x
9. x		x	x
10.	Jan Tatarka	4 800 000	-
11.	Burda Media 2000, spol. s r.o.	3 883 600	-
12. x		x	x
13. x		x	x
14. x		x	x
15.	Boomerang Publishing, s.r.o.	3 015 000	-
16.	Respekt Publishing a.s.	2 475 850	2 395 820
17.	Turpress, s.r.o.	2 413 840	2 764 535
18. x		x	x
19. x		x	x
20.	Avízo, a.s.	2 069 159	2 744 865
21. x		x	x
22.	Economia a.s.	1 914 221	1 698 920
23. x		x	x
24.	Kulatý Karel Vydavatelství Marketa - křížovky	1 839 115	1 677 861
25. x		x	x
26. x		x	x
27. x		x	x
28. - 180. Vydavatelé periodického tisku, kteří měli náklad menší než 1 250 000			

PŘEHLED JEDNOTLIVÝCH VYDAVATELŮ AUDIO, VIDEO DOKUMENTŮ

Podle počtu vydaných titulů

Pořadí	Název vydavatele	v roce	
		2012	2011
1.	x	x	x
2.	Magic Box, a.s.	362	547
3.	x	x	x
4.	x	x	x
5.	Radioservis, a.s.	81	68
6.	Verlag Dashöfer, nakladatelství, s.r.o.	51	-
7.	x	x	x
8.	x	x	x
9.	x	x	x
10.	ARTA	31	-
11.	Edice ČT - Česká televize	30	-
12.	x	x	x
13.	x	x	x
14.	Libor Kučera - Indies Happy Trails	18	11
15.	AVIK	17	11
16.	Galén spol. s r.o.	15	16
17.	x	x	x
18.	x	x	x
19.	Multisonic, a.s.	10	12
20.	x	x	x
21.	x	x	x
22.	x	x	x
23.	x	x	x
24. - 26.	x	x	x
24. - 26.	x	x	x
24. - 26.	x	x	x
27.	x	x	x
28. - 64. Vydavatelé, kteří vydali méně než 5 titulů			

Podle výše nákladu

Pořadí	Název vydavatele	v roce	
		2012	2011
1.	x	x	x
2.	Magic Box, a.s.	700 025	969 492
3.	x	x	x
4.	x	x	x
5.	x	x	x
6.	x	x	x
7.	Radioservis, a.s.	68 850	61 200
8.	Edice ČT - Česká televize	47 970	-
9.	x	x	x
10.	Galén spol. s r.o.	15 762	18 487
11.	x	x	x
12.	x	x	x
13.	Libor Kučera - Indies Happy Trails	12 000	10 436
14. - 15.	x	x	x
14. - 15.	x	x	x
16.	Nakladatelství FRAGMENT s.r.o.	11 500	9 000
17.	x	x	x
18.	AVIK	10 750	5 893
19.	Karmelitánské nakladatelství, s.r.o.	10 000	-
20. - 21.	x	x	x
20. - 21.	Verlag Dashöfer, nakladatelství, s.r.o.	7 952	-
22.	x	x	x
23.	x	x	x
24.	Ambit Media, a.s.	5 150	-
25.	ARTA	5 100	-
26.	x	x	x
27.	Maitrea, a.s.	5 000	-
28. - 64. Vydavatelé, kteří měli náklad menší než 5 000			

PŘEHLED JEDNOTLIVÝCH VYDAVATELŮ ELEKTRONICKÝCH DOKUMENTŮ

Podle počtu vydaných titulů

Pořadí	Název vydavatele	v roce	
		2012	2011
1.	x	x	x
2.	x	x	x
3.	Vysoká škola báňská - Technická univerzita Ostrava	178	35
4.	Verlag Dashöfer, nakladatelství, s.r.o.	131	-
5.	x	x	x
6.	x	x	x
7.	Vysoké učení technické v Brně Nakladatelství VUTIUM	53	14
8. - 9.	Nakladatelství Triáda, s.r.o.	38	0
8. - 9.	INFRA, s.r.o.	36	-
10.	Brněnská tisková misie, o.s.	29	0
11. - 12.	Univerzita Pardubice	26	18
11. - 12.	x	x	x
13.	Moskyt občanské sdružení	19	17
14. - 15.	x	x	x
14. - 15.	x	x	x
16. - 17.	Univerzita Tomáše Bati ve Zlíně	11	17
16. - 17.	PhDr. Miroslava Vohralíková - vh press	11	0
18. - 19.	EXPO DATA, s.r.o.	10	1
18. - 19.	IDG Czech Republic, a.s.	10	10
20.	ATRE, v.o.s.	9	9
21.	x	x	x
22.	x	x	x
23.	Economia a.s.	8	22
24.	x	x	x
25.	x	x	x
26.	x	x	x
27.	x	x	x
28.	x	x	x
29.	x	x	x
30.	x	x	x
31.	Praxis-Media nakladatelství, s.r.o.	4	-
32. - 66. Vydavatelé, kteří vydali méně než 4 tituly			

Přehled nákladu u elektronických dokumentů by byl zavádějící, protože sem patří i dokumenty vydané na internetu, kde by byl náklad těžko zjistitelný (počet návštěv stránek není totožný s nákladem).

Základní statistické údaje o kultuře v České republice 2012

III. Knihovny a vydavatelská činnost

Zpracovaly: Knihovny • PhDr. Vladimíra Lindnerová, CSc
Neperiodické publikace • Mgr. Olga Zeinertová a Ing. Ivana Platilová
Periodický tisk • PhDr. Hana Nová a Ing. Ivana Platilová
Vydavatelé • Ing. Ivana Platilová

Vydal NIPOS • Centrum informací a statistik kultury 2013

Příprava dat Ing. Josef Richtr

Sazba Štěpán Filčík

Redakce PhDr. Jana Radová

ISBN 978-80-7068-274-6

•

NIPOS

Blanická 4, 120 21 Praha 2

tel.: 221 507 900, fax: 221 507 929

e-mail: nipos@nipos-mk.cz

www.nipos-mk.cz



NÁRODNÍ INFORMAČNÍ A PORADENSKÉ STŘEDISKO PRO KULTURU

je státní příspěvkovou organizací zřizovanou Ministerstvem kultury.

Základním posláním NIPOS je podpora rozvoje kultury a veřejných kulturních služeb ve smyslu zákona č. 203/2006 Sb. o některých druzích podpory kultury, neprofesionálních uměleckých aktivit, poskytování informačních služeb a odborných konzultací na základě soustavného vytěžování teoretických a praktických poznatků z analytické a výzkumné činnosti v oblasti kultury, z vlastního výzkumu a s využitím odborných znalostí z různých oborů umělecké činnosti.

artama

útvár pro neprofesionální umělecké aktivity poskytuje odborný a informační servis, pořádá a odborně zajišťuje semináře, předhlídky, festivaly a soutěže

eik

útvár centrum informací a statistik kultury je garantem státní statistické služby za oblast kultury, poskytuje rešerše z databází úřadů, kulturních institucí, informační služby veřejné knihovny

kam

útvár koncepcí a metodiky zpracovává analýzy, výzkumy, odborné a strategické dokumenty v oblasti kultury, pořádá vzdělávací semináře a odborná setkání

**místní
kultura**

www.mistnikultura.cz
internetový časopis o kulturním životě v místech a regionech – články, komentáře, zprávy, projekty, inspirace a názory