



NÁRODNÍ INFORMAČNÍ
A PORADENSKÉ STŘEDISKO
PRO KULTURU

WWW.NIPOS-MK.CZ

CIK

Centrum informací
a statistik kultury

ZÁKLADNÍ STATISTICKÉ
ÚDAJE O KULTUŘE
V ČESKÉ REPUBLICE

2010

III. díl

**KNIHOVNY
A VYDAVATELSKÁ
ČINNOST**

ÚVODEM

Národní informační a poradenské středisko pro kulturu (NIPOS) z pověření Ministerstva kultury České republiky (MK) zabezpečuje státní statistickou službu za oblast kultury na základě zákona č. 89/1995 Sb., o státní statistické službě, ve znění pozdějších předpisů.

Předmětem statistiky kultury je zjišťování údajů o činnosti kulturních zařízení zřízovaných MK, dalšími orgány státní správy, kraji, obcemi, městy, občanskými sdruženími dle zákona 83/90 Sb., obecně prospěšnými společnostmi, církvemi, podnikatelskými subjekty aj. Jsou šetřeny následující obory: divadla, galerie, muzea a památníky, hudební soubory, hvězdárny, planetária a astronomické pozorovatelné, veřejné knihovny, památkové objekty zpřístupněné za vstupné, kulturní domy, výstavní činnost v oblasti profesionálního výtvarného umění a architektury, vydavatelská činnost (neperiodické publikace a periodický tisk) a festivaly divadelní, filmové, hudební a taneční pořádané v ČR.

Od r. 2009 jsme přistoupili k inovaci při zveřejňování statistických údajů v souladu s mezinárodními trendy a doporučeními. Základní statistické údaje o kultuře publikujeme ve čtyřech částech dle klasifikace UNESCO. Třetí díl, který vám předkládáme, nese název Knihovny a vydavatelská činnost a obsahuje vybrané statistické údaje o veřejných knihovnách, o počtu vydaných neperiodických publikací a periodickém tisku, včetně údajů o vydavatelích.

Statistické výkazy jsou rozesílány na jednotlivé zpravodajské jednotky (ZJ), které mají na základě zákona o státní statistické službě zpravodajskou povinnost. Každoročně je seznam oslovovaných ZJ aktualizován tak, aby byl v souladu s aktuálními změnami.

V předkládané publikaci jsou zveřejněny vybrané údaje ze statistického zjišťování za rok 2010. Pro srovnání se uvádějí data za posledních pět let. Ovšem vzhledem k měnícímu se počtu ZJ, nemohou uváděné údaje vypovídat o reálném nárůstu či poklesu vykazovaných ukazatelů. Na začátku jednotlivých kapitol je vždy uveden stručný komentář vysvětlující metodologická, organizační a oborová specifika sběru statistických dat v příslušné oblasti nebo oboru vč. úvodní tabulky, která dává přehled o celkovém počtu šetřených ZJ v daném oboru. Následující tabulky s vybranými údaji ze statistických výkazů poskytují přehled o činnosti kulturních zařízení podle typu zřizovatele. Nejprve jsou uvedena zařízení zřízovaná orgány státní správy, kraji, obcemi a městy, dále pak zařízení zřízovaná občanskými sdruženími, církvemi aj. a v poslední řadě zařízení zřízovaná podnikatelskými subjekty (mimo knihoven). Dále jsou uvedeny tabulky zahrnující pořadí jednotlivých ZJ. Pro přehled o vývoji v jednotlivých kulturních oblastech za posledních 20 let jsou přiloženy tabulky s vybranými ukazateli od r. 1990 – 2010.

Výsledky z rezortního statistického šetření jsou určeny pro MK a další orgány státní správy, Český statistický úřad, UNESCO a Eurostat. Dále jsou využívány pro různé mezinárodní programy a v neposlední řadě slouží odborné veřejnosti.

NIPOS touto cestou děkuje všem zpravodajským jednotkám, které v předepsaném termínu zaslaly své statistické výkazy. Při výběru údajů pro tuto publikaci je zaručena ochrana důvěrnosti údajů ve smyslu zákona č. 89/1995 Sb., ve znění pozdějších předpisů.

Publikace je též vystavena na webu NIPOS: www.nipos-mk.cz

Mgr. Lenka Lázňovská
ředitelka NIPOS

KNIHOVNY

Předmětem statistického zjišťování jsou veřejné knihovny v České republice. Je uveden stručný přehled o činnosti Národní knihovny ČR a Moravské zemské knihovny, které jsou v přímém řízení Ministerstva kultury, krajských vědeckých knihoven zřizovaných krajskými úřady i knihoven zřizovaných obcemi a městy za rok 2010

Vybrané údaje ze statistických výkazů poskytují přehled o počtu knihoven a jejich poboček, o počtu knihovních jednotek, registrovaných čtenářů, výpůjček, návštěvníků, pracovníků a dalších sledovaných ukazatelů za posledních pět let.

Celkový počet veřejných knihoven poklesl od r. 2006 z 5 662 na 5 415 v r. 2010. Počet poboček knihoven stoupl z 869 na 924.

Za sledované období se zvýšil počet knihovních jednotek v jednotlivých typech knihoven z 61 888 447 na 63 579 866, což představuje nárůst o 2,7 %.

Počet čtenářů se z registrovaných 1 475 623 v r. 2006 snížil na 1 430 929 v r. 2010, tedy o 3 %.

Pokles lze zaznamenat i v počtu výpůjček. Zatímco v r. 2006 si čtenáři vypůjčili 68 696 902 knihovních jednotek, v r. 2010 to bylo už jen 66 772 682 knihovních jednotek, což představuje o 2,8 % méně. Průměrný počet výpůjček na 1 čtenáře se nepatrně zvýšil ze 46,6 v r. 2006 na 46,7 v r. 2010. Zvýšil se také počet návštěvníků knihoven, kteří využívají i další informační možnosti knihoven, především služby internetu, a kulturní a vzdělávací pořady. V r. 2010 stoupl počet návštěvníků knihoven o 121,8 %, tj. na 44 135 921 osob. Mezi návštěvníky jsou v r. 2010 nově započítáni všichni, kteří využívali internet v knihovnách, účastnili se

kulturních a vzdělávacích akcí nebo využili on-line služeb. I při porovnání dříve sledovaného počtu návštěvníků, kteří využívali internet v knihovně, je vidět nárůst z 2 269 708 osob v r. 2006 na 2 930 527 v r. 2010, což představuje 29,1 %.

Vybavení knihoven se v uplynulých letech výrazně měnilo k lepšímu. Zvýšil se počet studijních míst, počet počítačů pro uživatele i počet počítačů připojených k internetu, což výrazně zlepšilo a zkvalitnilo informační možnosti knihoven. Lze konstatovat, že počet studijních míst se od r. 2006 zvýšil z 35 810 na 46 581, tj. o 30,1 %, počet počítačů z 9 086 na 11 513, tedy o 26,7 % a počet počítačů připojených k internetu ze 7 905 na 10 395, tedy o 31,5 %.

OSTATNÍ KNIHOVNY

Vedle veřejných knihoven jsou statisticky sledovány i specializované odborné knihovny, které jsou podle zákona č. 257/2001 Sb. evidovány na Ministerstvu kultury ČR. Z celkem 129 knihoven tohoto typu, kterým byly statistické výkazy zaslány, jich odpovědělo 92. Vzhledem k tomu, že zaniklé knihovny většinou neoznámí tuto skutečnost na Ministerstvu kultury s požadavkem na odstranění z evidence, nelze přesně zjistit, kolik knihoven je v současnosti v provozu.

Knihovna a tiskárna pro nevidomé K. E. Macana je přímo řízena Ministerstvem kultury, ostatní knihovny jsou samostatné nebo jsou součástí různých institucí.

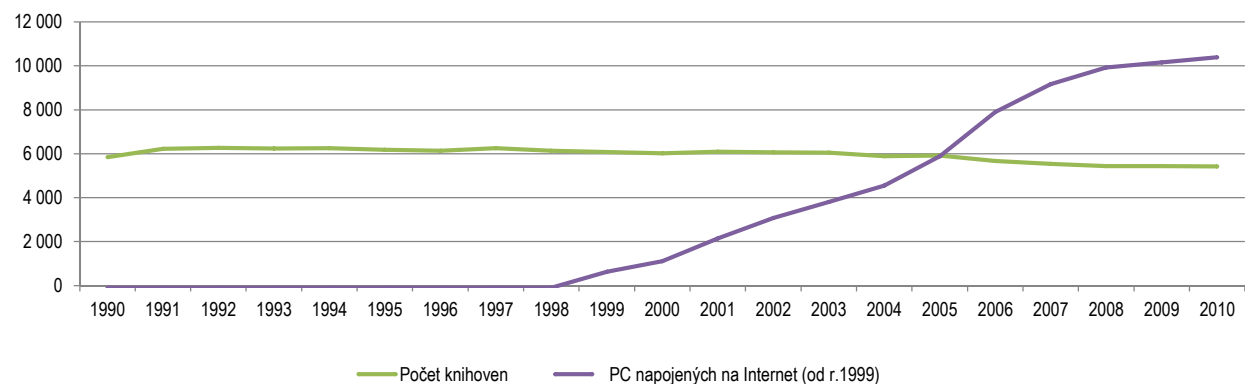
Devadesát dva statisticky šetřených knihoven disponuje 4 748 383 knihovními jednotkami a registruje 66 057 čtenářů, kteří si vypůjčili celkem 489 527 knihovních jednotek.

VÝVOJ VYBRANÝCH UKAZATELŮ V LETECH 1990 - 2010

Knihovny

	1990	1991	1992	1993	1994	1995	1996	1997	1998	1999	2000
Počet knihoven	5 838	6 224	6 272	6 238	6 249	6 179	6 133	6 245	6 141	6 077	6 019
Počet registrovaných čtenářů v tis.	1 880	1 610	1 478	1 422	1 429	1 438	1 438	1 432	1 479	1 497	1 523
Počet registrovaných čtenářů na 1 tis.obyv.	181,4	156,2	143,2	137,6	138,3	139,2	139,4	139,0	143,6	145,6	148,3
Počet výpůjček v tis.	63 974	56 271	56 001	56 549	57 786	57 413	59 339	60 247	62 574	70 106	70 401
Počet výpůjček na 1tis.obyv.	6 173,5	5458,4	5427,6	5473,9	5 590,7	5 557,5	5 752,5	5 847,2	6 078,1	6 817,8	6 853,3
Počet návštěvníků knihovny v tis.	15 217	14 409	13 956	14 011	14 347	14 364	15 203	15 450	16 755	17 586	18 188
Počet návštěvníků knihovny na 1 tis.obyv.	1468,4	1397,7	1352,6	1356,3	1 388,0	1 390,4	1 473,8	1 499,5	1 627,5	1 710,2	1 770,6
Počet PC pro návštěvníky (od r.1999)										1 353	1 977
PC napojených na Internet (od r.1999)	-100	-100	-100	-100						621	1 111

	2001	2002	2003	2004	2005	2006	2007	2008	2009	2010
Počet knihoven	6 091	6 057	6 046	5 885	5 920	5 662	5 533	5 438	5 432	5 415
Počet registrovaných čtenářů v tis.	1 513	1 533	1 524	1 538	1 538	1 476	1 458	1 448	1 398	1 431
Počet registrovaných čtenářů na 1 tis.obyv.	148,0	150,3	149,4	150,7	150,3	143,9	141,1	138,8	133,3	136,1
Počet výpůjček v tis.	69 864	70 825	71 663	72 875	71 974	68 697	67 395	66 744	66 862	66 773
Počet výpůjček na 1tis.obyv.	6 833,2	6 943,1	7 024,7	7 139,8	7 032,8	6 697,8	6 528,8	6 399,4	6 373,0	6348,9
Počet návštěvníků knihovny v tis.	18 364	19 658	20 103	20 615	20 502	19 902	20 924	20 913	22 072	22 157
Počet návštěvníků knihovny na 1 tis.obyv.	1 796,1	1 927,1	1 970,5	2 019,7	2 003,3	1 940,4	2 027,0	2 005,2	2 103,8	2106,7
Počet PC pro návštěvníky (od r.1999)	3 218	4 237	5 111	5 888	7 183	9 086	10 319	11 052	11 468	11 513
PC napojených na Internet (od r.1999)	2 146	3 081	3 798	4 544	5 894	7 905	9 160	9 926	10 164	10 395
Počet návštěvníků využívajících Internet (od r.1999)				1 752 231	1 752 231	2 269 708	2 731 359	2 845 767	2 836 842	2 930 527



VYBRANÉ ÚDAJE ZE STATISTICKÝCH VÝKAZŮ O KNIHOVNÁCH V ROCE 2010

(Pro porovnání jsou uvedeny i údaje od r. 2006.)

CELKEM

		celkem	%	z toho													
				A	%	A1	%	B	%	C	%	D	%	E	%	F	%
Počet knihoven v roce	2010	5 415	95,6	1	100,0	1	100,0	13	100,0	85	98,8	692	101,2	4 622	94,8	1	100,0
	2009	5 432	95,9	1	100,0	1	100,0	13	100,0	85	98,8	690	100,9	4 641	95,2	1	100,0
	2008	5 438	96,0	1	100,0	1	100,0	13	100,0	85	98,8	689	100,7	4 648	95,3	1	100,0
	2007	5 533	97,7	1	100,0	1	100,0	13	100,0	85	98,8	684	100,0	4 749	97,4	•	•
	2006	5 662	100,0	1	100,0	1	100,0	13	100,0	86	100,0	684	100,0	4 877	100,0	•	•
Počet poboček včetně pojízdných knihoven v roce	2010	924	106,3	-	-	-	-	80	94,1	311	95,4	348	99,1	185	172,9	-	-
	2009	889	102,3	-	-	-	-	35	41,2	312	95,7	363	103,4	179	167,3	-	-
	2008	847	97,5	-	-	-	-	36	42,4	311	95,4	335	95,4	165	154,2	•	•
	2007	810	93,2	-	-	-	-	82	96,5	299	91,7	312	88,9	117	109,3	•	•
	2006	869	100,0	-	-	-	-	85	100,0	326	100,0	351	100,0	107	100,0	•	•
Počet knihovních jednotek v roce	2010	63 579 866	102,7	6 648 132	105,9	4 006 226	104,0	14 077 505	104,9	11 962 959	104,7	16 015 737	102,1	10 866 689	96,9	2 618	124,0
	2009	63 253 656	102,2	6 559 069	104,4	3 961 932	102,9	13 902 632	103,6	11 841 802	103,6	15 951 406	101,7	11 034 402	98,4	2 413	114,3
	2008	62 765 495	101,4	6 465 247	102,9	3 918 364	101,8	13 710 466	102,1	11 668 366	102,1	15 937 073	101,6	11 063 868	98,7	2 111	100,0
	2007	62 303 632	100,7	6 369 900	101,4	3 884 897	100,9	13 453 300	100,2	11 559 885	101,1	15 831 003	100,9	11 204 647	99,9	•	•
	2006	61 888 447	100,0	6 280 668	100,0	3 850 761	100,0	13 423 000	100,0	11 428 513	100,0	15 691 945	100,0	11 213 560	100,0	•	•
Počet registrovaných čtenářů v roce	2010	1 430 929	97,0	31 749	102,0	17 651	60,7	318 918	96,3	440 211	100,9	424 857	97,9	197 397	92,2	146	44,5
	2009	1 397 948	94,7	35 269	113,3	16 479	56,6	307 997	93,0	422 167	96,7	417 613	96,3	198 201	92,5	222	67,7
	2008	1 447 798	98,1	30 935	99,4	26 257	90,2	350 376	105,8	415 326	95,2	420 672	97,0	203 904	95,2	328	100,0
	2007	1 458 468	98,8	25 179	80,9	28 508	98,0	334 242	101,0	428 830	98,3	429 691	99,0	212 018	99,0	•	•
	2006	1 475 623	100,0	31 117	100,0	29 098	100,0	331 013	100,0	436 375	100,0	433 814	100,0	214 206	100,0	•	•
Počet výpůjček v roce	2010	66 772 682	97,2	744 567	114,0	563 044	99,3	14 231 966	100,7	23 242 694	98,0	22 016 570	95,9	5 970 503	89,5	3 338	172,5
	2009	66 861 501	97,3	699 353	107,1	588 014	103,7	14 050 725	99,4	23 114 509	97,4	22 283 869	97,1	6 122 437	91,8	2 594	134,1
	2008	66 744 167	97,2	626 682	96,0	491 935	86,8	13 756 857	97,3	23 023 736	97,0	22 699 847	98,9	6 143 175	92,1	1 935	100,0
	2007	67 394 938	98,1	691 719	105,9	485 902	85,7	13 847 616	98,0	23 052 088	97,2	22 942 401	100,0	6 375 212	95,6	•	•
	2006	68 696 902	100,0	653 018	100,0	567 055	100,0	14 134 565	100,0	23 724 224	100,0	22 947 556	100,0	6 670 484	100,0	•	•
Průměrný počet výpůjček na 1 čtenáře v roce	2010	46,7	100,1	23,5	111,7	31,9	163,6	44,6	104,5	52,8	97,1	51,8	98,0	30,2	97,3	22,9	387,5
	2009	47,8	102,6	19,8	94,3	35,7	183,1	45,6	106,8	54,8	100,7	53,4	100,9	30,9	99,4	11,7	198,3
	2008	46,1	98,9	20,3	96,7	18,7	95,9	39,3	92,0	55,4	101,8	54,0	102,1	30,1	96,8	5,9	100,0
	2007	46,2	99,1	27,5	131,0	17,0	87,2	41,4	97,0	53,8	98,9	53,4	100,9	30,1	96,8	•	•
	2006	46,6	100,0	21,0	100,0	19,5	100,0	42,7	100,0	54,4	100,0	52,9	100,0	31,1	100,0	•	•

* Knihovny přímo řízené MK.
• Údaj nebyl v uvedeném roce sledován

A - Národní knihovna ČR *
A1 - Moravská zemská knihovna *
B - Krajské knihovny
C - Základní knihovny pověřené výkonem regionálních funkcí

D - Ostatní základní knihovny s profesionálními pracovníky
E - Ostatní základní knihovny s neprofesionálními pracovníky
F - Ostatní knihovny evidované dle knihovního zákona č. 257/2001 Sb.

VYBRANÉ ÚDAJE ZE STATISTICKÝCH VÝKAZŮ O KNIHOVNÁCH V ROCE 2010

pokračování

		celkem	%	z toho													
				A	%	A1	%	B	%	C	%	D	%	E	%	F	%
Počet návštěvníků v knihovně celkem v roce	2010	44 135 921	221,8	5 882 173	1 054,9	1 149 068	151,2	15 997 751	342,9	10 679 098	160,9	8 423 826	152,1	2 001 738	114,8	2 267	154,0
	2009	37 893 956	190,4	3 949 221	708,3	896 450	117,9	13 075 303	280,3	10 158 263	153,1	7 828 487	141,3	1 983 717	113,8	2 515	170,9
	2008	20 913 224	105,1	676 456	121,3	626 589	82,4	4 700 684	100,8	7 131 139	107,4	5 995 438	108,2	1 781 446	102,2	1 472	100,0
	2007	20 923 610	105,1	587 274	105,3	678 517	89,3	4 805 937	103,0	7 084 830	106,7	5 925 471	107,0	1 841 581	105,6	•	•
	2006	19 902 397	100,0	557 582	100,0	760 134	100,0	4 665 051	100,0	6 637 168	100,0	5 539 023	100,0	1 743 439	100,0	•	•
Počet návštěvníků knihovny (fyzické osoby) v roce	2010	22 156 710	100,4	402 177	87,8	307 161	95,4	4 993 286	99,9	7 676 173	99,1	6 831 384	103,5	1 945 259	99,9	1 270	87,0
	2009	22 072 142	100,0	458 211	100,0	322 126	100,0	4 998 185	100,0	7 745 208	100,0	6 600 139	100,0	1 946 814	100,0	1 459	100,0
	2008	•	•	•	•	•	•	•	•	•	•	•	•	•	•	•	•
	2007	•	•	•	•	•	•	•	•	•	•	•	•	•	•	•	•
	2006	•	•	•	•	•	•	•	•	•	•	•	•	•	•	•	•
Počet návštěvníků využívajících Internet v knihovně	2010	2 930 527	129,1	64 129	38,0	175 726	1 899,1	434 113	106,7	890 254	140,7	1 004 320	143,0	361 985	103,5	-	-
	2009	2 973 596	131,0	136 754	80,9	177 545	1 918,8	444 136,0	109,2	852 145	134,7	966 752,0	137,7	396 175	113,3	89	150,8
	2008	2 845 767	125,4	142 972	84,6	9390	101,5	489 932,0	120,4	809 586	128,0	942 323,0	134,2	451 505	129,1	59	100,0
	2007	2 731 359	120,3	142 904	84,6	14 252	154,0	485 485	119,3	767 202	121,3	853 491	121,6	468 025	133,8	•	•
	2006	2 269 708	100,0	168 944	100,0	9 253	100,0	406 880	100,0	632 713	100,0	702 128	100,0	349 790	100,0	•	•
Počet kulturních akcí pro veřejnost v roce	2010	57 568	93,7	127	31,9	73	92,4	5 997	86,9	20 181	83,2	24 795	101,7	6 394	118,4	1	25,0
	2009	52 724	85,8	229	57,5	31	39,2	5 616	81,3	17 755	73,2	23 624	96,9	5 468	101,2	1	25,0
	2008	56 855	92,6	246	61,8	43	54,4	4 917	71,2	20 635	85,1	25 534	104,7	5 476	101,4	4	100,0
	2007	59 018	96,1	228	57,3	28	35,4	6 846	99,2	20 670	85,2	25 680	105,3	5 566	103,1	•	•
	2006	61 422	100,0	398	100,0	79	100,0	6 904	100,0	24 262	100,0	24 378	100,0	5 401	100,0	•	•
Počet návštěvníků kulturních akcí v roce	2010	1 653 468	109,0	21 618	30,2	2 549	310,9	185 191	108,5	615 413	110,3	691 607	115,2	137 077	119,3	13	162,5
	2009	1 516 341	100,0	71 644	100,0	820	100,0	170 684	100,0	558 073	100,0	600 199	100,0	114 913	100,0	8	100,0
	2008	•	•	•	•	•	•	•	•	•	•	•	•	•	•	•	•
	2007	•	•	•	•	•	•	•	•	•	•	•	•	•	•	•	•
	2006	•	•	•	•	•	•	•	•	•	•	•	•	•	•	•	•
Počet vzdělávacích akcí pro veřejnost v roce	2010	26 193	49,2	126	0,9	74	11,4	4 611	26,7	12 089	77,7	8 058	162,0	1 230	719,3	5	500,0
	2009	24 629	46,3	40	0,3	75	11,5	3 641	21,1	12 420	79,9	7 421	149,2	1 032	603,5	-	-
	2008	30 695	57,7	10 586	72,7	88	13,5	5 217	30,2	8 883	57,1	5 327	107,1	593	346,8	1	100,0
	2007	30 596	57,5	13 378	91,8	62	9,5	2 922	16,9	9 414	60,5	4 139	83,2	681	398,2	•	•
	2006	53 199	100,0	14 569	100,0	651	100,0	17 284	100,0	15 551	100,0	4 973	100,0	171	100,0	•	•
Počet návštěvníků vzdělávacích akcí v roce	2010	523 126	98,8	5 492	63,8	573	31,5	89 419	124,3	230 771	85,8	176 186	109,6	20 601	118,9	84	100,0
	2009	529 340	100,0	8 614	100,0	1 819	100,0	71 946	100,0	268 861	100,0	160 776	100,0	17 324	100,0	-	-
	2008	•	•	•	•	•	•	•	•	•	•	•	•	•	•	•	•
	2007	•	•	•	•	•	•	•	•	•	•	•	•	•	•	•	•
	2006	•	•	•	•	•	•	•	•	•	•	•	•	•	•	•	•

VYBRANÉ ÚDAJE ZE STATISTICKÝCH VÝKAZŮ O KNIHOVNÁCH V ROCE 2010

pokračování

		celkem	%	z toho														
				A	%	A1	%	B	%	C	%	D	%	E	%	F	%	
Návštěvníci on-line služeb v roce	2010	21 979 211	138,9	5 479 996	157,0	841 907	146,6	11 004 465	3 730,7	3 002 925	660,6	1 592 442	950,6	56 479	2 790,5	997	94,3	
	2009	15 821 815	100,0	3 491 011	100,0	574 325	100,0	294 974	100,0	454 572	100,0	167 524	100,0	2 024	100,0	1 057	100,0	
	2008
	2007
	2006
Poradenská a konzultační činnost (pro knihovníky a v rámci RF) v roce	2010	39 824	91,4	11 469	79,4	183	102,8	4 497	95,9	19 392	101,9	4 210	85,2	73	27,9	-	-	
	2009	43 552	100,0	14 445	100,0	178	100,0	4 691	100,0	19 038	100,0	4 939	100,0	262	100,0	-	-	
	2008	
	2007	
	2006	
Vzdělávání knihovníků (pro knihovníky a v rámci RF) v roce	2010	2 003	97,0	350	72,5	20	43,5	363	75,0	748	93,3	225	94,1	297	2 475,0	-	-	
	2009	2 066	100,0	483	100,0	46	100,0	484	100,0	802	100,0	239	100,0	12	100,0	-	-	
	2008	
	2007	
	2006	
Počet titulů vydaných publikací v roce	2010	258	39,1	12	38,7	3	300,0	65	21,5	81	49,1	83	59,7	14	66,7	-	-	
	2009	325	49,2	26	83,9	7	700,0	57	18,8	103	62,4	123	88,5	9	42,9	-	-	
	2008	706	107,0	28	90,3	10	1 000,0	358	118,2	161	97,6	124	89,2	25	119,0	-	-	
	2007	864	130,9	38	122,6	7	700,0	331	109,2	183	110,9	93	66,9	212	1 009,5	.	.	
	2006	660	100,0	31	100,0	1	100,0	303	100,0	165	100,0	139	100,0	21	100,0	.	.	
Počet zaměstnanců knihoven (přepočtený stav) v roce	2010	5 131,1	99,5	447,0	102,1	141,0	87,0	1 308,7	99,3	1 741,3	97,5	1 488,6	102,6	3,5	134,6	1,0	100,0	
	2009	5 152,6	100,0	445,0	101,6	155,0	95,7	1 320,7	100,2	1 751,8	98,1	1 477,4	101,8	1,7	65,4	1,0	100,0	
	2008	5 137,3	99,7	443,0	101,1	158,0	97,5	1 314,6	99,8	1 761,1	98,6	1 458,1	100,5	2,6	100,0	1,0	100,0	
	2007	5 147,2	99,9	439,0	100,2	159,0	98,1	1 333,6	101,2	1 755,8	98,3	1 457,2	100,4	
	2006	5 154,4	100,0	438,0	100,0	162,0	100,0	1 317,7	100,0	1 785,6	100,0	1 451,0	100,0	
z toho odborných pracovníků v roce	2010	4 579,1	100,2	380,0	105,0	118,0	91,5	1 176,2	100,1	1 549,0	98,3	1 351,4	101,9	3,5	134,6	1,0	100,0	
	2009	4 601,1	100,7	397,0	109,7	131,0	101,6	1 181,1	100,5	1 548,6	98,2	1 340,7	101,1	1,7	65,4	1,0	100,0	
	2008	4 576,8	100,2	390,0	107,7	128,0	99,2	1 172,9	99,8	1 553,4	98,5	1 330,0	100,3	1,3	50,0	1,0	100,0	
	2007	4 586,9	100,4	385,0	106,4	127,0	98,4	1 194,4	101,7	1 550,1	98,3	1 327,5	100,1	2,6	100,0	.	.	
	2006	4 567,9	100,0	362,0	100,0	129,0	100,0	1 174,8	100,0	1 576,4	100,0	1 325,6	100,0	
Prostředky na nákup knihovního fondu v tis. Kč v roce	2010	293 376,5	91,9	21 565,5	57,1	2 556,7	33,9	57 958,4	89,2	101 133,1	98,1	84 002,5	106,7	26 100,8	95,6	59,5	92,0	
	2009	331 018,8	103,6	25 992,0	68,8	4 077,3	54,0	68 383,4	105,3	115 019,8	111,6	89 603,3	113,8	27 814,8	101,9	128,2	198,1	
	2008	366 621,7	114,8	70 032,0	185,4	7 935,1	105,1	63 045,6	97,1	111 253,7	107,9	87 257,5	110,8	27 033,0	99,1	64,7	100,0	
	2007	296 710,5	92,9	18 098,5	47,9	7 338,4	97,2	56 667,4	87,2	105 062,2	101,9	83 012,8	105,4	26 531,1	97,2	.	.	
	2006	319 384,1	100,0	37 764,2	100,0	7 546,8	100,0	64 954,3	100,0	103 093,2	100,0	78 735,6	100,0	27 290,0	100,0	.	.	

VYBRANÉ ÚDAJE ZE STATISTICKÝCH VÝKAZŮ O KNIHOVNÁCH V ROCE 2010

pokračování

		celkem	%	z toho													
				A	%	A1	%	B	%	C	%	D	%	E	%	F	%
Počet studijních míst v roce	2010	46 581	130,1	557	105,5	665	100,0	3 771	124,1	6 317	122,3	12 278	111,2	22 992	149,6	1	50,0
	2009	44 742	124,9	556	105,3	665	100,0	3 609	118,8	6 144	118,9	11 704	106,0	22 062	143,6	2	100,0
	2008	42 825	119,6	556	105,3	665	100,0	3 553	117,0	5 899	114,2	10 792	97,7	21 358	139,0	2	100,0
	2007	39 056	109,1	532	100,8	665	100,0	3 059	100,7	5 692	110,2	10 079	91,3	19 029	123,8	•	•
	2006	35 810	100,0	528	100,0	665	100,0	3 038	100,0	5 167	100,0	11 045	100,0	15 367	100,0	•	•
Počet počítačů pro uživatele v roce	2010	11 513	126,7	66	117,9	115	87,1	1 009	119,7	1 870	115,4	2 832	119,9	5 620	137,9	1	100,0
	2009	11 468	126,2	62	110,7	115	87,1	995	118,0	1 795	110,8	2 772	117,4	5 728	140,6	1	100,0
	2008	11 052	121,6	56	100,0	108	81,8	947	112,3	1 776	109,6	2 725	115,4	5 439	133,5	1	100,0
	2007	10 319	113,6	56	100,0	111	84,1	917	108,8	1 691	104,4	2 566	108,7	4 978	122,2	•	•
	2006	9 086	100,0	56	100,0	132	100,0	843	100,0	1 620	100,0	2 361	100,0	4 074	100,0	•	•
z toho napojených na Internet v roce	2010	10 395	131,5	31	96,9	115	87,1	570	103,4	1 512	123,0	2 650	128,8	5 516	141,3	1	100,0
	2009	10 164	128,6	35	109,4	115	87,1	568	103,1	1 433	116,6	2 564	124,6	5 448	139,5	1	100,0
	2008	9 926	125,6	34	106,3	105	79,5	583	105,8	1 408	114,6	2 482	120,7	5 313	136,1	1	100,0
	2007	9 160	115,9	34	106,3	111	84,1	564	102,4	1 344	109,4	2 299	111,8	4 808	123,2	•	•
	2006	7 905	100,0	32	100,0	132	100,0	551	100,0	1 229	100,0	2 057	100,0	3 904	100,0	•	•

VYBRANÉ ÚDAJE ZE STATISTICKÝCH VÝKAZŮ O KNIHOVNÁCH V ROCE 2010

	Celkem	z toho						
		Národní knihovna ČR	Moravská zemská knihovna	Krajské knihovny	Základní knihovny pověřené výkonem regionálních funkcí	Ostatní základní knihovny s profesionálními pracovníky	Základní knihovny s neprofesionálními pracovníky	Ostatní knihovny evidované dle knihovního zákona č. 257/2001 Sb.
Počet knihoven v roce	5 415	1	1	13	85	692	4 622	1
Počet poboček včetně pojízdných knihoven v roce	924	-	-	80	311	348	185	-
Počet knihovních jednotek v roce	63 579 866	6 648 132	4 006 226	14 077 505	11 962 959	16 015 737	10 866 689	2 618
Počet registrovaných čtenářů v roce	1 430 929	31 749	17 651	318 918	440 211	424 857	197 397	146
Počet výpůjček v roce	66 772 682	744 567	563 044	14 231 966	23 242 694	22 016 570	5 970 503	3 338
Průměrný počet výpůjček na 1 čtenáře v roce	46,7	23,5	31,9	44,6	52,8	51,8	30,2	22,9
Počet návštěvníků v knihovně celkem v roce	44 135 921	5 882 173	1 149 068	15 997 751	10 679 098	8 423 826	2 001 738	2 267
Počet návštěvníků v knihovně (fyzické osoby) v roce	22 156 710	402 177	307 161	4 993 286	7 676 173	6 831 384	1 945 259	1 270
Počet návštěvníků využívajících Internet v knihovně	2 930 527	64 129	175 726	434 113	890 254	1 004 320	361 985	-
Počet kulturních akcí pro veřejnost v roce	57 568	127	73	5 997	20 181	24 795	6 394	1
Počet návštěvníků kulturních akcí v roce	1 653 468	21 618	2 549	185 191	615 413	691 607	137 077	13
Počet vzdělávacích akcí pro veřejnost v roce	26 193	126	74	4 611	12 089	8 058	1 230	5
Počet návštěvníků vzdělávacích akcí v roce	523 126	5 492	573	89 419	230 771	176 186	20 601	84
Návštěvníci on-line služeb v roce	21 979 211	5 479 996	841 907	11 004 465	3 002 925	1 592 442	56 479	997
Poradenská a konzultační činnost (pro knihovníky a v rámci RF) v roce	39 824	11 469	183	4 497	19 392	4 210	73	-
Vzdělávání knihovníků (pro knihovníky a v rámci RF) v roce	2 003	350	20	363	748	225	297	-
Počet vydaných publikací v roce	258	12	3	65	81	83	14	-
Počet zaměstnanců knihoven s profesionálními pracovníky (přepočtený stav) v roce	5 131	447	141	1 309	1 741	1 489	4	1
z toho odborných pracovníků v roce	4 579	380	118	1 176	1 549	1 351	4	1
Prostředky na nákup knihovního fondu v tis. Kč v roce	293 376,5	21 565,5	2 556,7	57 958,4	101 133,1	84 002,5	26 100,8	59,5
Počet studijních míst v roce	46 581	557	665	3 771	6 317	12 278	22 992	1
Počet počítačů pro uživatele v roce	11 513	66	115	1 009	1 870	2 832	5 620	1
z toho napojených na Internet v roce	10 395	31	115	570	1 512	2 650	5 516	1

A - Národní knihovna ČR *
A1 - Moravská zemská knihovna *
B - Krajské knihovny
C - Základní knihovny pověřené výkonem regionálních funkcí
D - Ostatní základní knihovny s profesionálními pracovníky
E - Základní knihovny s neprofesionálními pracovníky
F - Ostatní knihovny evidované dle knihovního zákona č. 257/2001 Sb.

PŘEHLED O ČINNOSTI KNIHOVEN V JEDNOTLIVÝCH KRAJÍCH ČESKÉ REPUBLIKY V ROCE 2010

(Zahrnuje všechny typy veřejných knihoven, Národní knihovnu ČR, Moravskou zemskou knihovnu a všechny krajské vědecké knihovny)

	Počet							
	knihoven	poboček	knihovních jednotek	exemplářů docházejících periodik	registrovaných uživatelů		výpůjček	
					celkem	z toho do 15 let	celkem	na 1 čtenáře (průměr)
Hlavní město Praha	41	46	9 457 700	62 064	213 215	39 149	8 273 646	38,8
Středočeský kraj	812	55	6 091 454	9 909	128 225	32 213	6 087 707	47,5
Jihočeský kraj	544	112	3 954 197	7 414	90 882	22 430	4 487 193	49,4
Plzeňský kraj	465	42	4 548 612	7 043	81 992	16 458	3 952 158	48,2
Karlovarský kraj	121	19	1 592 814	4 176	46 392	13 240	2 147 953	46,3
Ústecký kraj	288	48	4 030 289	6 736	83 701	21 129	4 785 604	57,2
Liberecký kraj	212	35	2 838 201	4 800	56 232	13 223	2 240 822	39,8
Královéhradecký kraj	371	61	4 195 214	7 836	86 255	21 005	4 142 864	48,0
Pardubický kraj	392	26	2 748 685	6 884	73 383	18 460	3 048 766	41,5
Kraj Vysočina	522	75	2 773 503	5 765	75 046	21 787	3 965 557	52,8
Jihomoravský kraj	617	99	8 859 925	11 186	154 300	37 863	6 664 532	43,2
Olomoucký kraj	463	55	4 483 059	6 036	84 783	18 495	4 050 562	47,8
Zlínský kraj	300	102	2 912 948	6 680	87 521	23 603	4 950 211	56,6
Moravskoslezský kraj	267	149	5 093 265	9 955	169 002	45 058	7 975 107	47,2

PŘEHLED O ČINNOSTI KNIHOVEN V JEDNOTLIVÝCH KRAJÍCH ČESKÉ REPUBLIKY V ROCE 2010

(Zahrnuje všechny typy veřejných knihoven, Národní knihovnu ČR, Moravskou zemskou knihovnu a všechny krajské vědecké knihovny)

pokračování

	Počet							
	návštěvníků			kulturních akcí pro veřejnost	návštěvníků kulturních akcí	vzdělávacích akcí pro veřejnost	návštěvníků vzdělávacích akcí	návštěvníků on-line služeb
	knihoven celkem	knihovny (fyzické návštěvy)	využívajících Internet v knihovně					
Hlavní město Praha	14 429 898	2 974 431	277 175	4 088	138 813	2 641	51 879	11 455 467
Středočeský kraj	2 846 508	1 844 662	197 282	4 528	143 801	2 311	52 480	1 001 846
Jihočeský kraj	2 433 230	1 509 588	217 521	3 642	110 918	1 500	30 842	923 642
Plzeňský kraj	1 712 578	1 184 198	168 006	3 896	104 504	1 082	21 325	528 380
Karlovarský kraj	1 069 252	778 546	149 090	3 296	71 029	613	8 146	290 706
Ústecký kraj	1 877 048	1 354 823	174 143	3 584	148 491	1 844	44 734	522 225
Liberecký kraj	1 297 380	914 417	147 951	1 924	52 156	1 116	28 281	382 963
Královéhradecký kraj	2 354 585	1 352 677	156 759	3 179	93 985	2 423	45 211	1 001 908
Pardubický kraj	1 351 266	1 006 976	115 858	1 948	72 946	991	17 930	344 290
Kraj Vysočina	1 692 157	1 291 503	142 330	3 867	99 042	2 444	48 928	400 654
Jihomoravský kraj	3 792 066	2 363 992	451 628	6 363	171 034	2 759	51 090	1 428 074
Olomoucký kraj	2 862 752	1 300 030	176 934	5 383	142 962	684	15 831	1 562 722
Zlínský kraj	2 210 487	1 525 437	214 839	4 568	128 159	700	12 867	685 050
Moravskoslezský kraj	4 206 714	2 755 430	341 011	7 302	175 628	5 085	93 582	1 451 284

PŘEHLED O ČINNOSTI KNIHOVEN V JEDNOTLIVÝCH KRAJÍCH ČESKÉ REPUBLIKY V ROCE 2010

(Zahrnuje všechny typy veřejných knihoven, Národní knihovnu ČR, Moravskou zemskou knihovnu a všechny krajské vědecké knihovny)

pokračování	Počet						Prostředky na nákup knihovního fondu v tis. Kč
	poradenské a konzultační činnosti (pro knihovníky a v rámci RF)	vzdělávání pro knihovníky (pro knihovníky a v rámci RF)	titulů vydaných publikací	studijních míst	počítačů		
					pro uživatele	z toho napojených na Internet	
Hlavní město Praha	11 816	502	16	2 264	557	337	41 179,9
Středočeský kraj	2 118	512	18	4 787	1 211	1 137	25 403,3
Jihočeský kraj	4 391	84	19	5 327	1 075	996	20 024,5
Plzeňský kraj	1 581	59	31	2 634	675	637	21 115,7
Karlovarský kraj	816	17	9	1 685	391	367	9 919,4
Ústecký kraj	1 293	75	15	2 323	739	656	21 746,0
Liberecký kraj	749	27	15	1 931	481	450	10 309,2
Královéhradecký kraj	3 626	83	22	3 880	804	676	17 712,4
Pardubický kraj	2 351	29	7	1 610	657	611	14 634,2
Kraj Vysočina	1 798	85	23	4 204	885	820	16 745,2
Jihomoravský kraj	2 747	147	30	5 989	1 352	1 255	26 202,6
Olomoucký kraj	1 983	52	14	2 651	841	794	15 244,5
Zlínský kraj	3 216	65	19	3 506	789	742	17 154,7
Moravskoslezský kraj	1 339	266	20	3 790	1 056	917	35 984,8

POŘADÍ VEŘEJNÝCH KNIHOVEN V OKRESECH V ROCE 2010 DO 30. MÍSTA*

(Pro porovnání uvádíme i údaje za rok 2009)

(Veřejné knihovny v jednotlivých okresech = krajská knihovna + základní knihovny pověřené výkonem regionálních funkcí + ostatní základní knihovny s profesionálními pracovníky + základní knihovny s neprofesionálními pracovníky)

podle počtu knihovních jednotek

v roce		2010	2009
1.	Brno	4 777 996	4 754 985
2.	Olomouc	2 741 154	2 724 166
3.	Plzeň	2 321 177	2 286 863
4.	Hradec Králové	2 246 241	2 258 513
5.	Ostrava	1 795 183	1 758 053
6.	Liberec	1 704 757	1 700 016
7.	České Budějovice	1 573 589	1 571 135
8.	Zlín	957 301	943 089
9.	Ústí nad Labem	896 156	884 510
10.	Pardubice	843 642	810 178
11.	Brno - venkov	842 963	844 041
12.	Frýdek - Místek	830 319	828 301
13.	Děčín	829 806	818 517
14.	Ústí nad Orlicí	808 192	811 009
15.	Karviná	803 621	804 509
16.	Uherské Hradiště	756 729	752 904
17.	Břeclav	749 668	743 243
18.	Hodonín	742 298	745 849
19.	Blansko	729 577	731 584
20.	Karlovy Vary	694 429	673 065
21.	Třebíč	672 545	659 270
22.	Náchod	651 967	651 141
23.	Havlíčkův Brod	627 149	611 878
24.	Přerov	625 121	615 373
25.	Opava	623 329	619 843
26.	Kroměříž	601 713	593 889
27.	Vsetín	597 205	599 708
28.	Nový Jičín	588 682	589 938
29.	Znojmo	587 417	582 862
30.	Svitavy	568 198	558 505

podle počtu registrovaných čtenářů

v roce		2010	2009
1.	Brno	59 590	56 872
2.	Ostrava	54 935	50 512
3.	Olomouc	40 782	39 246
4.	Plzeň	40 129	39 400
5.	Hradec Králové	34 660	31 989
6.	Karviná	32 653	30 159
7.	Zlín	30 994	30 045
8.	Liberec	28 461	30 351
9.	České Budějovice	27 896	27 797
10.	Frýdek - Místek	27 016	25 853
11.	Opava	26 908	26 354
12.	Karlovy Vary	25 119	24 807
13.	Pardubice	23 894	22 611
14.	Brno - venkov	21 706	21 499
15.	Uherské Hradiště	20 306	19 815
16.	Vsetín	19 498	19 563
17.	Hodonín	18 104	17 969
18.	Ústí nad Orlicí	17 960	17 326
19.	Třebíč	17 753	17 386
20.	Blansko	17 408	14 206
21.	Náchod	17 089	17 214
22.	Nový Jičín	17 081	16 561
23.	Kroměříž	16 723	17 168
24.	Svitavy	16 261	16 769
25.	Jihlava	16 140	15 899
26.	Tábor	16 078	15 305
27.	Havlíčkův Brod	16 070	16 197
28.	Trutnov	15 365	15 170
29.	Chrudim	15 268	14 718
30.	Přerov	15 262	15 329

* Do přehledu není zařazen Středočeský kraj, protože zvolil odlišnou metodiku vkládání dat

POŘADÍ VEŘEJNÝCH KNIHOVEN V OKRESECH V ROCE 2010 DO 30. MÍSTA*

(Pro porovnání uvádíme i údaje za rok 2009)

(Veřejné knihovny v jednotlivých okresech = krajská knihovna + základní knihovny pověřené výkonem regionálních funkcí + ostatní základní knihovny s profesionálními pracovníky + základní knihovny s neprofesionálními pracovníky)

podle počtu výpůjček

v roce		2010	2009
1.	Brno	2 721 820	2 737 477
2.	Ostrava	2 394 114	2 179 630
3.	Zlín	1 965 559	1 926 344
4.	Plzeň	1 923 178	1 852 262
5.	Karviná	1 740 595	1 718 221
6.	Olomouc	1 574 151	1 548 842
7.	Hradec Králové	1 568 568	1 568 546
8.	Frydek - Místek	1 347 508	1 359 240
9.	Vsetín	1 234 460	1 238 574
10.	České Budějovice	1 201 128	1 204 273
11.	Karlovy Vary	1 199 890	1 284 123
12.	Opava	1 019 352	1 042 763
13.	Žďár nad Sázavou	1 006 108	1 018 169
14.	Brno - venkov	972 936	973 439
15.	Liberec	954 256	953 510
16.	Chomutov	915 270	883 563
17.	Kroměříž	911 182	899 269
18.	Ústí nad Labem	903 553	1 170 413
19.	Pardubice	903 432	879 252
20.	Přerov	887 420	884 029
21.	Šumperk	879 322	929 337
22.	Nový Jičín	871 433	863 710
23.	Náchod	868 908	876 200
24.	Havlíčkův Brod	856 252	900 144
25.	Trutnov	854 100	879 926
26.	Ústí nad Orlicí	843 960	845 315
27.	Hodonín	843 465	809 132
28.	Uherské Hradiště	839 010	852 227
29.	Jihlava	824 906	856 700
30.	Tábor	808 495	781 412

podle průměrného počtu výpůjček na 1 čtenáře

v roce		2010	2009
1.	Teplice	78,38	79,58
2.	Chomutov	77,28	74,49
3.	Šumperk	68,57	73,33
4.	Žďár nad Sázavou	68,51	70,83
5.	Rokycany	64,85	65,60
6.	Ústí nad Labem	63,97	88,73
7.	Zlín	63,42	64,12
8.	Vsetín	63,31	63,31
9.	Strakonice	60,34	57,85
10.	Přerov	58,15	57,67
11.	Bruntál	57,84	58,36
12.	Jeseník	57,56	73,56
13.	Trutnov	55,59	58,00
14.	Kroměříž	54,49	52,38
15.	Karviná	53,31	56,97
16.	Havlíčkův Brod	53,28	55,57
17.	Prachatice	53,05	56,33
18.	Děčín	52,55	54,85
19.	Písek	52,50	53,16
20.	Česká Lípa	51,96	53,32
21.	Jihlava	51,11	53,88
22.	Nový Jičín	51,02	52,15
23.	Náchod	50,85	50,90
24.	Most	50,48	51,21
25.	Tábor	50,29	51,06
26.	Frydek - Místek	49,88	52,58
27.	Břeclav	49,72	54,08
28.	Jindřichův Hradec	49,68	49,65
29.	Jičín	49,57	51,71
30.	Plzeň - sever	49,34	51,17

POŘADÍ VEŘEJNÝCH KNIHOVEN V OKRESECH V ROCE 2010 DO 30. MÍSTA*

(Pro porovnání uvádíme i údaje za rok 2009)

(Veřejné knihovny v jednotlivých okresech = krajská knihovna + základní knihovny pověřené výkonem regionálních funkcí + ostatní základní knihovny s profesionálními pracovníky + základní knihovny s neprofesionálními pracovníky)

podle počtu studijních míst

	v roce	2010	2009
1.	České Budějovice	1 511	1 512
2.	Brno	1 097	1 097
3.	Hradec Králové	1 069	1 060
4.	Olomouc	1 049	992
5.	Jindřichův Hradec	1 037	1 035
6.	Brno - venkov	1 028	1 001
7.	Zlín	1 013	975
8.	Znojmo	1 003	932
9.	Havlíčkův Brod	965	968
10.	Vsetín	949	956
11.	Kroměříž	936	923
12.	Jihlava	912	915
13.	Třebíč	877	888
14.	Liberec	876	870
15.	Karlovy Vary	850	852
16.	Jičín	842	834
17.	Žďár nad Sázavou	840	833
18.	Opava	800	745
19.	Tábor	799	776
20.	Litoměřice	792	744
21.	Náchod	759	668
22.	Blansko	751	721
23.	Břeclav	745	720
24.	Hodonín	732	693
25.	Frýdek - Místek	723	636
26.	Karviná	675	592
27.	Nový Jičín	664	631
28.	Trutnov	657	655
29.	Strakonice	637	633
30.	Vyškov	633	555

podle počtu počítačů pro uživatele

	v roce	2010	2009
1.	Hradec Králové	303	309
2.	Olomouc	281	413
3. - 4.	Brno	276	276
3. - 4.	České Budějovice	276	267
5.	Třebíč	237	242
6.	Frýdek - Místek	228	208
7.	Uherské Hradiště	226	216
8.	Jindřichův Hradec	225	214
9.	Brno - venkov	212	208
10.	Zlín	205	200
11.	Přerov	204	206
12.	Svitavy	203	200
13. - 14.	Břeclav	202	195
13. - 14.	Znojmo	202	194
15.	Karviná	199	185
16. - 17.	Havlíčkův Brod	191	196
16. - 17.	Karlovy Vary	191	184
18.	Vsetín	190	199
19.	Liberec	188	187
20.	Opava	181	181
21.	Ostrava	179	176
22.	Ústí nad Orlicí	174	174
23.	Žďár nad Sázavou	172	175
24.	Kroměříž	168	168
25.	Hodonín	167	159
26.	Nový Jičín	164	160
27.	Tábor	162	162
28.	Litoměřice	160	158
29.	Prostějov	156	158
30.	Pelhřimov	150	144

z toho napojených na Internet

	v roce	2010	2009
1.	Olomouc	245	234
2.	Brno	231	231
3.	Třebíč	226	229
4.	Jindřichův Hradec	223	212
5.	České Budějovice	222	213
6.	Frýdek - Místek	216	201
7.	Uherské Hradiště	214	207
8.	Brno - venkov	204	199
9.	Přerov	201	200
10.	Hradec Králové	198	201
11.	Břeclav	196	185
12.	Karviná	194	181
13.	Svitavy	191	188
14.	Zlín	188	180
15.	Znojmo	184	177
16.	Vsetín	181	183
17.	Havlíčkův Brod	178	181
18.	Karlovy Vary	177	180
19.	Ústí nad Orlicí	168	163
20.	Liberec	164	160
21.	Opava	163	162
22. - 23.	Žďár nad Sázavou	159	161
22. - 23.	Kroměříž	159	160
24.	Tábor	158	158
25.	Litoměřice	155	151
26.	Prostějov	154	154
27.	Hodonín	152	144
28.	Nový Jičín	151	146
29.	Blansko	147	133
30.	Pelhřimov	142	128

POŘADÍ VEŘEJNÝCH KNIHOVEN V OKRESECH V ROCE 2010 DO 30. MÍSTA*

(Pro porovnání uvádíme i údaje za rok 2009)

(Veřejné knihovny v jednotlivých okresech = krajská knihovna + základní knihovny pověřené výkonem regionálních funkcí + ostatní základní knihovny s profesionálními pracovníky + základní knihovny s neprofesionálními pracovníky)

podle počtu čtenářů využívajících Internet v knihovně

	v roce	2010	2009
1.	Brno	262 016	265 590
2.	Karviná	105 178	98 682
3.	Plzeň	81 515	80 210
4.	Olomouc	78 942	73 426
5.	Karlovy Vary	72 419	76 268
6.	Ostrava	71 207	62 322
7.	Frýdek - Místek	67 351	61 802
8.	Litoměřice	67 264	46 188
9.	Vsetín	66 067	59 859
10.	Jindřichův Hradec	64 110	61 820
11.	Uherské Hradiště	59 749	60 471
12.	Liberec	58 407	63 646
13.	Svitavy	56 595	54 018
14.	Zlín	56 411	53 033
15.	Břeclav	50 993	49 739
16.	Hodonín	50 020	47 669
17.	České Budějovice	44 923	46 995
18.	Česká Lípa	43 333	44 981
19.	Hradec Králové	42 301	51 543
20.	Sokolov	41 966	40 489
21.	Havlíčkův Brod	36 716	38 684
22.	Náchod	36 374	35 792
23.	Třebíč	36 084	36 366
24.	Cheb	34 705	37 511
25.	Nový Jičín	34 556	32 110
26.	Tábor	34 477	34 928
27.	Přerov	34 132	34 655
28.	Trutnov	33 473	35 476
29.	Kroměříž	32 612	31 923
30.	Opava	31 966	28 918

podle počtu virtuálních návštěv webové stránky

	v roce	2010	2009
1.	Olomouc	1 306 747	1 191 488
2.	Brno	1 150 093	867 802
3.	Ostrava	726 131	463 997
4.	České Budějovice	686 228	752 908
5.	Hradec Králové	629 141	550 688
6.	Plzeň	455 410	404 833
7.	Zlín	405 977	331 746
8.	Karviná	355 644	198 672
9.	Liberec	300 153	440 870
10.	Ústí nad Labem	231 169	193 668
11.	Pardubice	196 263	151 323
12.	Jičín	183 906	132 944
13.	Havlíčkův Brod	145 519	124 372
14.	Opava	141 701	73 266
15.	Karlovy Vary	141 049	92 172
16.	Šumperk	139 881	124 764
17.	Cheb	130 613	25 792
18.	Vsetín	126 083	108 578
19.	Bruntál	112 698	80 817
20.	Tábor	98 090	85 483
21.	Uherské Hradiště	97 418	84 617
22.	Žďár nad Sázavou	92 606	95 583
23.	Náchod	86 780	67 790
24.	Jihlava	80 551	63 967
25.	Frýdek - Místek	78 346	71 732
26.	Vyškov	74 726	18 350
27.	Ústí nad Orlicí	73 572	57 550
28.	Louny	63 733	49 162
29.	Most	57 768	57 657
30.	Kroměříž	55 572	42 196

POŘADÍ VEŘEJNÝCH KNIHOVEN V OKRESECH V ROCE 2010 DO 30. MÍSTA*

(Pro porovnání uvádíme i údaje za rok 2009)

(Veřejné knihovny v jednotlivých okresech = krajská knihovna + základní knihovny pověřené výkonem regionálních funkcí + ostatní základní knihovny s profesionálními pracovníky + základní knihovny s neprofesionálními pracovníky)

podle počtu návštěvníků kulturních akcí

	v roce	2010	2009
1.	Olomouc	74 922	54 876
2.	Karviná	58 075	52 715
3.	Zlín	50 367	40 394
4.	Plzeň	42 750	39 472
5.	Chomutov	40 506	40 499
6.	Vsetín	37 432	27 236
7.	Břeclav	35 164	27 990
8.	Brno - venkov	34 078	39 251
9.	Karlovy Vary	32 496	24 171
10.	Třebíč	30 130	27 643
11.	Ostrava	29 613	25 800
12.	Děčín	29 584	19 831
13.	Brno	29 291	27 666
14.	Most	27 433	44 375
15.	Šumperk	26 409	23 413
16.	Sokolov	26 094	23 826
17.	Svitavy	25 836	15 815
18.	Uherské Hradiště	25 487	25 197
19.	Ústí nad Orlicí	25 453	36 178
20.	Frýdek - Místek	25 383	15 483
21.	Jindřichův Hradec	25 136	24 067
22.	Jičín	24 922	17 432
23.	Hodonín	24 273	21 291
24.	Nový Jičín	23 594	12 731
25.	Žďár nad Sázavou	22 449	20 750
26.	Hradec Králové	22 162	17 694
27.	Opava	21 739	33 239
28.	Písek	21 735	15 051
29.	Klatovy	21 375	19 983
30.	Tábor	18 991	15 169

podle počtu návštěvníků vzdělávacích akcí

	v roce	2010	2009
1.	Ostrava	39 582	36 018
2.	Brno	29 729	32 687
3.	Hradec Králové	22 798	17 022
4.	Karviná	21 188	23 441
5.	Havlíčkův Brod	18 019	15 040
6.	Liberec	15 329	8 143
7.	Louny	13 060	11 703
8.	Frýdek - Místek	12 894	21 638
9.	Jihlava	12 630	12 374
10.	Litoměřice	11 824	5 990
11.	Nový Jičín	10 866	8 291
12.	České Budějovice	10 714	9 906
13.	Náchod	8 816	7 889
14.	Pardubice	8 309	6 692
15.	Žďár nad Sázavou	8 203	6 737
16.	Olomouc	7 607	5 002
17.	Jičín	6 977	11 358
18.	Klatovy	6 820	5 735
19.	Semily	6 666	749
20.	Děčín	6 608	10 737
21.	Opava	6 601	21 280
22.	Most	6 593	220
23.	Vyškov	6 363	8 542
24.	Kroměříž	6 080	5 441
25.	Pelhřimov	6 069	5 110
26.	Přerov	5 468	2 597
27.	Plzeň	5 234	4 043
28.	Svitavy	4 980	8 249
29.	Znojmo	4 886	6 244
30.	Rychnov nad Kněžnou	4 777	3 582

SPECIALIZOVANÉ KNIHOVNY

Specializované knihovny evidované dle zákona č. 257/2001 Sb. jsou odborné knihovny, které jsou evidovány na MK. Jsou buď samostatné, nebo jsou součástí různých organizací. Statisticky začaly být sledovány nejprve výpůjčky v souvislosti s úhradou poplatků za půjčování knih podle autorského zákona. Teprve za rok 2009 byly do zpracování zařazeny i ostatní údaje, pokud je knihovny uvedly.

ODBORNÉ KNIHOVNY 2010

		2010	%	2009	%	2008	%	2007	%	2006	%
Počet	knihoven	92	262,9%	77	220,0%	71	202,9%	87	248,6%	35	100,0%
	knihovných jednotek	4 748 383	90,3%	4 668 849	88,8%	5 257 109	100,0%	•	•	•	•
	čtenářů	66 057	138,7%	47 628	100,0%	•	•	•	•	•	•
	návštěvníků celkem	1 212 639	137,2%	884 099	100,0%	•	•	•	•	•	•
	návštěvníků (fyzické návštěvy)	456 541	227,0%	201 113	100,0%	•	•	•	•	•	•
	návštěvníků on-line služeb	•	•	750 877	100,0%	•	•	•	•	•	•
	výpůjček	489 527	285,6%	397 405	231,8%	468 916	273,5%	518 073	302,2%	171 432	100,0%
	studijních míst	•	•	1 752	100,0%	•	•	•	•	•	•
	počítačů	•	•	162	100,0%	•	•	•	•	•	•
	z toho napojených na internet	•	•	157	100,0%	•	•	•	•	•	•
	on-line informační služby	•	•	17 704	100,0%	•	•	•	•	•	•
	zaměstnanců	348	92,0%	378	100,0%	•	•	•	•	•	•
Náklady na pořízení knihovního fondu celkem		138 571 270	68,3%	203 028 352	100,0%	•	•	•	•	•	•

Název	Počet												náklady na pořízení knihovního fondu celkem v Kč
	knihoven	knihovných jednotek	čtenářů	návštěvníků celkem	návštěvníků (fyzické návštěvy)	návštěvníků on-line služeb	výpůjček	studijních míst	počítačů	z toho napojených na internet	on-line informační služby	zaměstnanců	
Hl. m. Praha	43	4 140 871	53 297	1 176 159	422 755	767 322	410 236	1 570	229	224	20 340	302,1	130 332 254
Středočeský	3	25 022	193	1 745	1 745	0	3 834	4	1	1	0	3,2	199 417
Jihočeský	4	36 491	1 141	4 755	4 240	510	13 994	8	5	5	0	3,0	168 200
Plzeňský	3	57 784	0	25	20	0	71	1	2	2	0	0,4	2 200
Karlovarský	1	1 483	25	111	102	0	207	0	0	0	0	0,0	10 129
Ústecký	1	14 764	74	1 217	1 217	0	1 790	0	0	0	0	1,0	39 719
Liberecký	3	13 844	113	1 416	703	0	2 069	12	7	7	40	3,0	161 747
Královéhradecký	5	58 615	431	1 646	1 646	72	4 002	15	2	2	0	5,5	800 073
Pardubický	2	10 038	594	192	192	0	693	2	0	0	0	1,0	75 557
Vysočina	5	37 890	162	2 930	1 153	1 627	2 213	7	4	4	0	3,5	87 547
Jihomoravský	11	223 639	3 743	13 254	12 079	1 131	15 109	55	14	13	536	19,0	4 450 773
Olomoucký	1	16 038	48	419	419	0	732	8	1	1	0	1,0	86 445
Zlínský	2	21 469	5 018	7 988	7 988	0	23 754	38	4	3	0	1,0	298 351
Moravskoslezský	8	90 435	1 218	782	2 282	13	10 823	21	6	6	0	4,1	1 858 858

KNIHOVNY MUZEÍ A GALERIÍ 2010

(Pro porovnání jsou uvedeny i údaje od roku 2006)

	2010		2009		2008		2007		2006	
Počet knihoven	236	86,1%	246	89,8%	248	90,5%	252	92,0%	274	100,0%
z toho přístupných veřejnosti	202	91,0%	204	91,9%	204	91,9%	204	91,9%	222	100,0%
Počet knihovních jednotek	7 578 775	105,3%	7 615 164	105,8%	7 588 264	105,5%	7 188 303	99,9%	7 195 919	100,0%
Počet registrovaných uživatelů	23 156	78,3%	27 013	91,3%	25 132	85,0%	25 938	87,7%	29 574	100,0%
Počet výpůjček	205 049	86,7%	228 450	96,6%	222 976	94,2%	219 226	92,7%	236 587	100,0%
Výdaje na knižní fond v tis. Kč	9 686,9	91,6%	10 042,9	94,9%	11 034,1	104,3%	9 597,9	90,7%	10 578,9	100,0%
Počet zaměstnanců knihovny (přepočtený stav)	286,3	94,8%	301,6	99,8%	305,8	101,2%	294,6	97,5%	302,1	100,0%
z toho odborných knihovníků	218,6	104,4%	226,4	108,2%	232,9	111,3%	228,4	109,1%	209,3	100,0%
Počet počítačů přístupných veřejnosti (připojených na internet)	154	104,1%	157	106,1%	156	105,4%	141	95,3%	148	100,0%

NEPERIODICKÉ PUBLIKACE

Uváděné statistické údaje o všech tištěných neperiodických publikacích dle zákona č. 37/1995 Sb., které byly vydány v České republice a jsou dostupné veřejnosti, jsou přebírány od Národní knihovny České republiky, která je vykazuje na základě povinných výtisků zaslaných jí vydavateli v daném roce.

Pod pojmem neperiodické publikace rozumíme rozmnoženiny literárních, vědeckých a uměleckých děl určené k veřejnému šíření, které jsou vydávány jednorázově, popřípadě nejvýše jednou ročně anebo po částech i častěji, tvoří-li obsahově jeden celek.

V následujících tabulkách je porovnávána produkce za posledních pět let. Počet titulů neperiodických publikací v roce 2010 byl téměř totožný s rokem 2006, kdy bylo vydáno 17 019 titulů, v roce 2010 bylo vydáno o 35 titulů více, tedy 17 054. Nejvíce titulů ve sledovaném období bylo 18 520 vydaných v roce 2008.

Z celkového počtu 17 054 titulů vydaných v roce 2010 bylo 14 992 novinek, což je téměř 88 % z celkového počtu vydaných titulů.

V posledních pěti letech postupně narůstá počet překladové literatury. V roce 2010 bylo vydáno téměř o 16% překladů více než v roce 2006. Také ve srovnání s rokem 2009 bylo v roce 2010 vydáno o 4,4% více titulů. V roce 2010 bylo vydáno celkem 6 044 titulů překladové literatury, což je více než 35% z celkového objemu knižní produkce. Přeloženy byly knihy ze 42 jazyků. V roce 2006 se jednalo o 5 240 titulů, což činilo téměř 31% knižní produkce a přeloženy byly knihy ze 43 jazyků.

Nejvíce překládanými jazyky jsou po mnoho let angličtina, ze které byl v roce 2010 přeložen 3 071 titul, dále němčina (1 058 titulů) a francouzština (562 tituly). Ze slovanských jazyků se na prvním místě dlouhodobě drží slovenština s 229 přeloženými tituly, na dalších místech je polština (108 titulů) a ruština (73 tituly).

Samozřejmě, že je absolutní převaha knih vydávána v češtině. Také zde, stejně jako u celkového počtu vydaných titulů, je jenom malý rozdíl mezi roky 2010 (14 763 tituly) a 2006 (14 832 tituly). Nejvíce titulů v češtině ve sledovaném období bylo 16 100 vydaných v roce 2008.

Cizojazyčných titulů bylo v roce 2010 vydáno nejvíce v angličtině (627), dále ve slovenštině (194) a němčině (66).

Stále je největší zájem o knihy z oboru literatura, které tvořily v roce 2010 více než 26% roční produkce vydaných titulů (4 477). Podstatně menší, i když nezanedbatelné procento tvoří historické a biografické tituly, kterých bylo vydáno 1 527 a tvořily téměř 9% z celkového počtu vydaných titulů. Tento trend platí po celé sledované období.

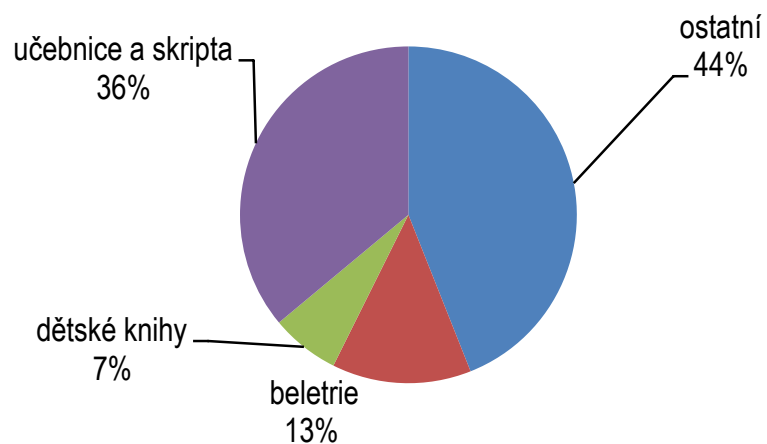
Učebnic byl v roce 2010 vydán 401 titul, tedy téměř o 14% více než v roce 2006 (352 tituly), ale téměř o 16% méně než v roce 2009 (473 tituly). Vydávání vysokoškolských skript zaznamenalo největší propad za sledované období. V roce 2010 bylo vydáno 1 135 titulů, což je téměř o 28% méně než v roce 2006 (1 572 tituly). Literatury pro děti a mládež bylo v roce 2010 vydáno 1 336 titulů, tj. téměř o 4% více než v roce 2006 (1 290 titulů).

VÝVOJ VYBRANÝCH UKAZATELŮ V LETECH 1990 - 2010

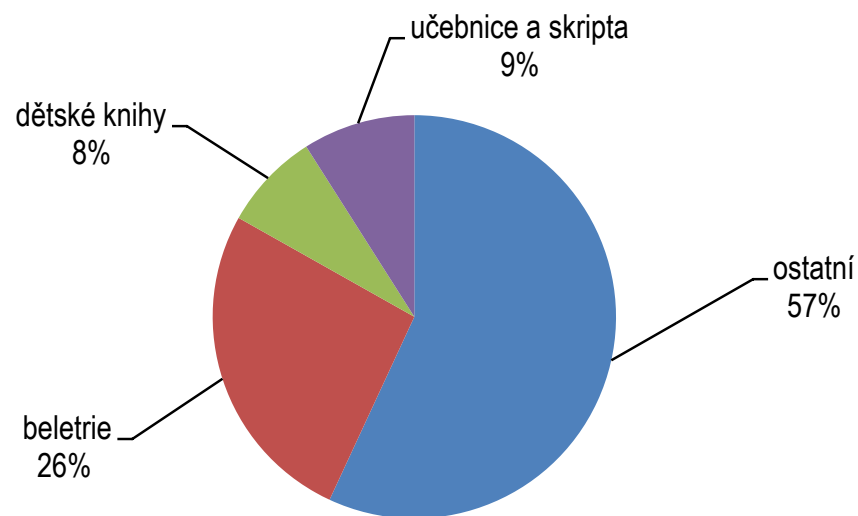
Neperiodické publikace

	1990	1991	1992	1993	1994	1995	1996	1997	1998	1999	2000	2001	2002	2003	2004	2005	2006	2007	2008	2009	2010
Počet titulů vydaných v roce	4 136	6 057	6 743	8 203	9 309	8 994	10 244	11 519	11 738	12 551	11 965	14 321	14 278	16 451	15 749	15 350	17 019	18 029	18 520	17 598	17 054
z toho																					
beletrie	553	x	1 936	2 433	x	3 214	3 104	3 646	3 432	3 562	3 281	3 726	3 605	3 498	3 381	3 340	3 746	3 927	4 162	4 475	4 477
dětské knihy	273	x	182	262	x	278	332	416	400	525	579	575	586	746	735	866	1 290	1 187	1 385	1 367	1 336
školní učebnice, vysokoškolská skripta a VŠ učebnice	1 491	x	1 142	1 450	x	944	1 524	1 658	1 676	1 549	1 400	1 740	1 578	1 884	1 732	1 776	1 924	1 971	2 132	1 489	1 536
Počet vydaných titulů na 1 tis.obyv.	0,4	0,6	0,7	0,8	0,9	0,9	1,0	1,1	1,1	1,2	1,2	1,4	1,4	1,6	1,5	1,5	1,7	1,7	1,8	1,7	1,6

1990



2010



VYBRANÉ ÚDAJE ZE STATISTICKÝCH VÝKAZŮ O NEPERIODICKÝCH PUBLIKACÍCH V ROCE 2010

(Pro porovnání jsou uvedeny i údaje od roku 2006)

CELKEM

	2010		2009		2008		2007		2006	
	[ks]	[%]	[ks]	[%]	[ks]	[%]	[ks]	[%]	[ks]	[%]
Počet titulů celkem	17 054	100,2	17 598	103,4	18 520	108,8	18 029	105,9	17 019	100,0
z toho: školních učebnic	401	113,9	374	106,3	575	163,4	369	104,8	352	100,0
dětských knih	1 336	103,6	1 367	106,0	1 385	107,4	1 187	92,0	1 290	100,0
vysokoškolských skript a učebnic	135	8,6	1 115	70,9	1 557	99,0	1 602	101,9	1 572	100,0
Podle jazyka vydání: česky	14 763	99,5	15 141	102,1	16 100	108,5	15 624	105,3	14 832	100,0
anglicky	627	92,9	752	111,4	751	111,3	803	119,0	675	100,0
německy	66	54,1	89	73,0	104	85,2	132	108,2	122	100,0
slovensky	194	186,5	209	201,0	180	173,1	114	109,6	104	100,0
francouzsky	13	68,4	20	105,3	20	105,3	31	163,2	19	100,0
rusky	35	94,6	38	102,7	42	113,5	34	91,9	37	100,0
španělsky	13	118,2	19	172,7	23	209,1	24	218,2	11	100,0
vícejazyčně	198	95,7	219	105,8	229	110,6	234	113,0	207	100,0
ostatní	1 145	113,1	1 111	109,8	1 071	105,8	1 033	102,1	1 012	100,0

TITULY NEPERIODICKÝCH PUBLIKACÍ PODLE TEMATICKÝCH SKUPIN

(Pro porovnání jsou uvedeny i údaje od roku 2006)

Tematická skupina		2010			2009			2008			2007			2006		
		Počet titulů			Počet titulů			Počet titulů			Počet titulů			Počet titulů		
		knihy	brožury	celkem	knihy	brožury	celkem	knihy	brožury	celkem	knihy	brožury	celkem	knihy	brožury	celkem
1.	Všeobecnosti	446	132	578	424	116	540	420	119	539	348	99	447	416	121	537
2.	Filozofie, psychologie	418	20	438	382	7	389	469	31	500	401	8	409	394	29	423
3.	Náboženství, teologie	402	67	469	439	47	486	411	60	471	416	72	488	346	39	385
4.	Sociologie, statistika	319	49	368	296	64	360	365	101	466	425	117	542	360	152	512
5.	Politika, ekonomie	691	100	791	712	127	839	748	147	895	730	156	886	756	125	881
6.	Právo, veřejná správa, sociální zabezpečení a sociální péče, pojišťovnictví	703	61	764	676	73	749	794	94	888	860	87	947	726	95	821
7.	Vojenství a vojenské vědy	138	24	162	197	18	215	163	27	190	174	15	189	132	11	143
8.	Školství, pedagogika, volný čas	724	324	1 048	700	303	1 003	885	377	1 262	803	353	1 156	649	333	982
9.	Obchod, spoje, doprava, cestovní ruch	303	82	385	353	95	448	333	113	446	353	153	506	397	128	525
10.	Etnografie, kulturní antropologie (obyčaje, folklor, tradice)	77	14	91	80	11	91	82	16	98	78	9	87	69	10	79
11.	Filologie, jazyky, jazykověda	419	33	452	478	48	526	513	39	552	452	35	487	412	76	488
12.	Matematika	352	40	392	399	59	458	534	80	614	522	69	591	520	61	581
13.	Přírodní vědy	488	141	629	598	152	750	539	145	684	604	136	740	614	147	761
14.	Lékařské vědy, zdravotnictví	530	110	640	540	90	630	666	109	775	584	106	690	655	96	751
15.	Strojírenství, technologie, stavebnictví, obchod a řemesla	631	191	822	706	194	900	770	199	969	778	232	1 010	654	148	802
16.	Zemědělství, lesnictví, chov dobytka, lov zvěře a rybolov	295	148	443	331	151	482	398	121	519	335	77	412	370	69	439
17.	Domácí hospodaření	248	30	278	213	30	243	257	52	309	299	38	337	234	28	262
18.	Management, řízení a organizace	317	25	342	347	43	390	455	50	505	427	66	493	418	30	448
19.	Územní plánování, urbanismus a tvorba krajiny, architektura	218	67	285	205	69	274	221	74	295	224	87	311	199	65	264
20.	Sochařství, výtvarné umění, grafika, fotografie	449	166	615	383	167	550	363	147	510	408	173	581	310	147	457
21.	Hudba, divadlo, film apod. umění	233	42	275	281	33	314	256	29	285	253	43	296	262	100	362
22.	Hry a sport	200	46	246	199	40	239	231	40	271	233	77	310	295	74	369
23.	a) Dějiny literatury a literární kritika	235	18	253	217	9	226	205	11	216	229	17	246	180	18	198
	b) Literární texty	3 921	556	4 477	3 897	578	4 475	3 685	477	4 162	3 471	456	3 927	3 322	424	3 746
24.	Geografie	259	25	284	242	45	287	235	28	263	224	28	252	198	21	219
25.	Historie, biografie	1 401	126	1 527	1 583	151	1 734	1 636	200	1 836	1 539	150	1 689	1 438	146	1 584
Úhrnem		14 417	2 637	17 054	14 878	2 720	17 598	15 634	2 886	18 520	15 170	2 859	18 029	14 326	3 693	17 019
z toho	školní učebnice	310	91	401	305	69	374	473	102	575	309	60	369	275	77	352
	dětské knihy	757	579	1 336	779	588	1 367	856	529	1 385	686	501	1 187	738	552	1 290
	vysokoškolská skripta a VŠ učebnice	1 084	51	1 135	1 053	62	1 115	1 447	110	1 557	1 466	136	1 602	1 443	129	1 572

NEPERIODICKÉ PUBLIKACE PODLE JAZYKA VYDÁNÍ

(Pro porovnání jsou uvedeny i údaje od roku 2006)

		Tituly				
		2010	2009	2008	2007	2006
Celkem		17 054	17 598	18 520	18 029	17 019
v tom podle jazyka vydání	čeština	14 763	15 141	16 100	15 624	14 832
	čeština a jiné jazyky	1 084	1 038	1 014	958	932
	angličtina	627	752	751	803	675
	francouzština	13	20	20	31	19
	italština	10	9	11	18	13
	japonština	-	1	5	1	1
	maďarština	4	3	-	3	4
	němčina	66	89	104	132	122
	nizozemština	1	5	5	4	2
	poština	21	17	19	34	27
	ruština	35	38	42	34	37
	slovenština	194	209	180	114	104
	španělština	13	19	23	24	11
	ukrajinština	3	3	-	1	4
	arabština klasická	-	-	1	-	-
	arabština novodobá	3	1	2	-	-
	arménština	3	8	-	-	-
	běloruština	-	-	3	1	2
	bulharština	-	2	-	-	-
	čínština	-	1	2	-	4
	dánština	-	1	-	-	1
	esperanto	2	4	3	4	8
	finština	-	1	1	-	-
	hebrejština nová	1	4	-	-	1
	chorvatština	-	-	1	-	-
	korejština	7	5	-	-	1
	latina klasická	-	2	2	3	2
	latina novodobá a středověká	-	-	-	1	-
	norština	-	-	-	-	1
	perština	2	-	-	-	-
	portugalština	2	3	1	-	2
	rumunština	1	-	-	-	1
řečtina nová	-	-	-	1	2	
srbština	1	2	1	1	2	
staroslověnština	-	-	-	2	-	
tibetština	-	1	-	-	-	
vietnamština	-	-	-	1	2	
vícejazyčné kromě češtiny	198	219	229	234	207	

VYBRANÉ INDIKÁTORY ZE STATISTICKÉHO ZJIŠŤOVÁNÍ O NEPERIODICKÝCH PUBLIKACÍCH V ROCE 2010

CELKEM

	celkem	knihy	brožury
Počet titulů	17 054	14 417	2 637
z toho školních učebnic	401	310	91
dětských knih	1 336	757	579
vysokoškolských skript a učebnic	1 135	1 084	51

POŘADÍ PODLE POČTU VYDANÝCH TITULŮ V JEDNOTLIVÝCH OBORECH

	2010				2009			
	Počet titulů			v tom první vydání	Počet titulů			v tom první vydání
	celkem	knihy	brožury		celkem	knihy	brožury	
Literární texty	4 477	3 921	556	3 865	4 475	3 897	578	3 850
Historie, biografie	1 527	1 401	126	1 409	1 734	1 583	151	1 624
Školství, pedagogika, volný čas	1 048	724	324	951	1 003	700	303	882
Strojírenství, technologie, stavebnictví, obchod a řemesla	822	631	191	761	900	706	194	819
Politika, ekonomie	791	691	100	691	839	712	127	747
Právo, veřejná správa, sociální zabezpečení a sociální péče, pojišťovnictví	764	703	61	603	749	676	73	607
Lékařské vědy, zdravotnictví	640	530	110	554	630	540	90	543
Přírodní vědy	629	488	141	541	750	598	152	641
Sochařství, výtvarné umění, grafika, fotografie	615	449	166	589	550	383	167	539
Všeobecnosti	578	446	132	525	540	424	116	513
Náboženství, teologie	469	402	67	406	486	439	47	431
Filologie, jazyky, jazykověda	452	419	33	371	526	478	48	401
Zemědělství, lesnictví, chov dobytka, lov zvěře a rybolov	443	295	148	398	482	331	151	454
Filozofie, psychologie	438	418	20	351	389	382	7	327
Matematika	392	352	40	340	458	399	59	380
Obchod, spoje, doprava, cestovní ruch	385	303	82	290	448	353	95	367
Sociologie, statistika	368	319	49	342	360	296	64	331
Management, řízení a organizace	342	317	25	293	390	347	43	334
Územní plánování, urbanismus a tvorba krajiny, architektura	285	218	67	272	274	205	69	257
Geografie	284	259	25	250	287	242	45	250
Domácí hospodaření	278	248	30	239	243	213	30	212
Hudba, divadlo, film apod. umění	275	233	42	256	314	281	33	296
Dějiny literatury a literární kritika	253	235	18	242	226	217	9	212
Hry a sport	246	200	46	215	239	199	40	225
Vojenství a vojenské vědy	162	138	24	153	215	197	18	210
Etnografie, kulturní antropologie (obyčaje, folklor, tradice)	91	77	14	85	91	80	11	89
z toho								
1. dětské knihy	1 336	757	579	1 208	1 367	779	588	1 241
2. vysokoškolská skripta a VŠ učebnice	1 135	1 084	51	810	1 115	1 053	62	781
3. školní učebnice	401	310	91	307	374	305	69	274

POŘADÍ POČTU TITULŮ PODLE JAZYKA VYDÁNÍ

		Počet titulů
		2010
Celkem		17 054
v tom	1. čeština	14 763
	2. čeština a jiné jazyky	1 084
	3. angličtina	627
	4. vícejazyčné kromě češtiny	198
	5. slovenština	194
	6. němčina	66
	7. ruština	35
	8. polština	21
	9.-10. francouzština	13
	9.-10. španělština	13
	11. italština	10
	12. korejština	7
	13. maďarština	4
	14.-16. arménština	3
	14.-16. arabština novodobá	3
	14.-16. ukrajinština	3
	17.-19. esperanto	2
	17.-19. perština	2
	17.-19. portugalština	2
	20.-23. nizozemština	1
20.-23. hebrejština nová	1	
20.-23. rumunština	1	
20.-23. srbština	1	

POŘADÍ PODLE POČTU TITULŮ – PŘEKLADY Z JINÝCH JAZYKŮ

		Počet titulů
		2010
Celkem		6 044
v tom podle jazyka originálu	1. angličtina	3 071
	2. němčina	1 058
	3. francouzština	562
	4. více jazyků	519
	5. slovenština	229
	6. italština	111
	7. polština	108
	8. španělština	77
	9. ruština	73
	10. nizozemština	45
	11. švédština	32
	12. japonština	18
	13.-15. latina klasická	12
	13.-15. portugalština	12
	13.-15. řečtina klasická	12
	16. norština	11
	17. maďarština	10
	18.-19. finština	9
	18.-19. srbština	9
	20. ukrajinština	8
	21. chorvatština	7

		Počet titulů
		2010
Pokračování		
v tom podle jazyka originálu	22. slovinština	6
	23.-24. hebrejština nová	4
	23.-24. rumunština	4
	25.-31. bulharština	3
	25.-31. čínština	3
	25.-31. dánština	3
	25.-31. hindština	3
	25.-31. islandština	3
	25.-31. litevština	3
	25.-31. lužická srbština	3
	32.-35. bengálština	2
	32.-35. korejština	2
	32.-35. řečtina nová	2
	32.-35. turečtina	2
	36.-43. albánština	1
	36.-43. hebrejština stará	1
	36.-43. koptština	1
	36.-43. lotyština	1
	36.-43. makedonština	1
	36.-43. perština	1
	36.-43. romština	1
36.-43. sanskrt	1	

PERIODICKÝ TISK

Do statistického zjišťování o periodickém tisku jsou zahrnuty všechny periodicky tištěné publikace, které jsou vydávány a registrovány v České republice dle zákona č. 46/2000 Sb., o právech a povinnostech při vydávání periodického tisku a o změně některých dalších zákonů (Tiskový zákon) a jsou dostupné veřejnosti (prodávány nebo distribuovány zdarma).

Pod pojmem periodický tisk rozumíme noviny, časopisy a jiné tiskoviny vydávané pod stejným názvem, se stejným obsahovým zaměřením a v jednotné grafické úpravě nejméně dvakrát v kalendářním roce.

Statistické údaje jsou přebírány od Národní knihovny České republiky, která je zpracovává na základě povinných výtisků zaslaných jí vydavateli.

Počet titulů deníků* se za posledních pět let snížil o více než 26%. V roce 2006 bylo vydáváno 165 titulů, v roce 2009 klesl jejich počet na 123 tituly a v roce 2010 se snížil ještě o jeden titul, tj. na 122. Všechny deníky jsou vydávány v češtině.

Naopak počet titulů ostatních novin*, se za sledované období zvýšil o 8,1%. V roce 2006 byly vydávány 1 424 tituly, v roce 2009 vzrostl jejich počet na 1 560, v roce 2010 se oproti roku

2009 snížil o 20 titulů, na 1 540. Většina titulů je vydávána v češtině, dále jsou ostatní noviny vydávány v angličtině, němčině, polštině, ruštině a slovenštině.

Počet titulů časopisů vzrostl o 11,1% z 3 243 v roce 2006 na 3 603 v r. 2010. V roce 2009 však bylo vydáváno o 195 titulů časopisů více než v roce 2010. Také časopisů je nejvíce vydáváno v češtině, nejvíce cizojazyčných časopisů je vydáváno v angličtině a ruštině, následuje němčina, slovenština, vietnamština, polština, španělština, romština, bulharština, francouzština, italština, ukrajinština, esperanto, maďarština a srbština.

Z časopisů určených pro širokou veřejnost bylo vydáno nejvíce titulů s tematikou pro ženy, muže a rodinu 501 titul, následují 443 tituly z oblasti politické, filozofické, náboženské a kulturní. Z časopisů určených pro specifické skupiny čtenářů bylo vydáno nejvíce odborných revuí (technických, pro vědu a výzkum apod.), a to 903 tituly, následovaných 236 tituly podnikových časopisů.

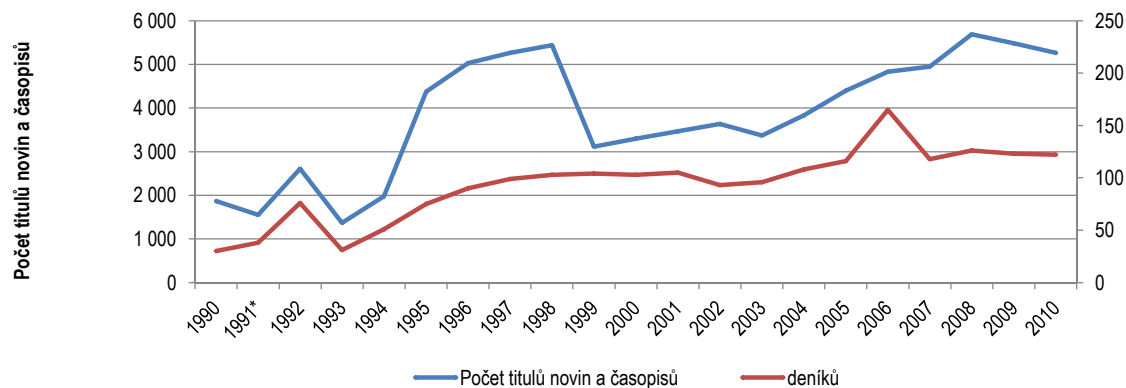
*Do počtu titulů se nezapočítávají místní vydání stejných novin, pokud se od sebe neliší, a části novin, pokud nejsou prodávány samostatně, speciální vydání, raníky, poledníky a večerníky, pokud mají vlastní název a registraci, různá jazyková vydání (mutace) téhož periodika.

VÝVOJ VYBRANÝCH UKAZATELŮ V LETECH 1990 - 2010

Periodický tisk

	1990	1991*	1992	1993	1994	1995	1996	1997	1998	1999	2000	2001	2002	2003	2004	2005	2006	2007	2008	2009	2010
Počet titulů novin a časopisů	1 870	1 553	2 611	1 367	1 977	4 380	5 028	5 263	5 440	3 115	3 295	3 469	3 636	3 372	3 835	4 399	4 832	4 947	5 687	5 481	5 265
deníků	30	38	76	31	51	75	90	99	103	104	103	105	93	96	108	116	165	118	126	123	122
časopisů	1 840	1 515	2 042	824	1 926	3 333	3 862	4 038	4 168	2 336	2 480	2 667	2 813	2 462	2 534	2 993	3 243	3 436	3 950	3 798	3 603
Počet titulů novin a časopisů na 1 tis. obyvatel	0,2	0,2	0,3	0,1	0,2	0,4	0,5	0,5	0,5	0,3	0,3	0,3	0,4	0,3	0,4	0,4	0,5	0,5	0,5	0,5	0,5

*V ČR činila návratnost výkazů od vydavatelů per.tisku 38,1% a od okresních úřadů 88,2% x nesledováno



PERIODICKÝ TISK

Ukazatel	Rok								Index		
	1980	1985	1990	1995	2000	2005	2009	2010	1990/1980	2010/1990	2010/1980
Počet titulů novin a časopisů	759	763	1 870	4 380	3 295	4 399	5 481	5 265	2,5	2,8	7,0
z toho											
deníků	18	18	30	75	103	116	123	122	1,7	4,1	6,7
časopisů	x	x	x	3 333	2 480	2 993	3 798	3 603			
Počet titulů novin a časopisů na 1 tis. obyv.	0,1	0,1	0,2	0,4	0,3	0,4	0,5	0,5	2,6	2,7	7,1

x nesledováno
Zdroj: NK

VYBRANÉ ÚDAJE ZE STATISTICKÝCH VÝKAZŮ O PERIODICKÉM TISKU V ROCE 2010

(Pro porovnání jsou uvedeny i údaje od roku 2006)

CELKEM

		2010		2009		2008		2007		2006	
		[ks]	[%]	[ks]	[%]	[ks]	[%]	[ks]	[%]	[ks]	[%]
Počet titulů	deníků	122	73,9	123	74,5	126	76,4	118	71,5	165	100,0
	ostatních novin	1 540	108,1	1 560	109,6	1 611	113,1	1 393	97,8	1 424	100,0
Počet titulů časopisů		3 603	111,1	3 798	117,1	3 950	121,8	3 436	106,0	3 243	100,0
z toho	časopisy pro širokou veřejnost	1 967	109,2	2 061	114,4	2 170	120,4	1 888	104,8	1 802	100,0
	časopisy pro specifické skupiny čtenářů	1 636	113,5	1 737	120,5	1 780	123,5	1 548	107,4	1 441	100,0

NOVINY PODLE PERIODICITY A JAZYKA VYDÁNÍ

(Pro porovnání jsou uvedeny i údaje od roku 2006)

		Deníky celkem (vydávané lespoň 4x týdně)	Ostatní noviny celkem	v tom vydávané			
				2 - 3 x týdně	1x týdně	méně často	
Počet titulů	2010	122	1 540	5	90	1 445	
	2009	123	1 560	5	100	1 455	
	2008	126	1 611	5	100	1 506	
	2007	118	1 393	4	101	1 288	
	2006	165	1 424	9	110	1 305	
	2010	122	1 530	4	87	1 439	
Jazyk vydání	český	2009	123	1 550	4	97	1 449
		2008	126	1 601	4	97	1 500
		2007	118	1 380	3	97	1 280
		2006	165	1 411	8	106	1 297
		2010	-	1	-	1	-
	anglický	2009	-	1	-	1	-
		2008	-	1	-	1	-
		2006	-	2	-	1	1
		2005	-	2	-	1	1
		2010	-	5	-	1	4
	německý	2009	-	5	-	1	4
		2008	-	5	-	1	4
		2007	-	6	-	1	5
		2006	-	6	-	1	5
		2010	-	1	1	-	-
	polský	2009	-	1	1	-	-
		2008	-	1	1	-	-
		2007	-	1	1	-	-
		2006	-	1	1	-	-
		2010	-	1	-	1	-
ruský	2009	-	1	-	1	-	
	2008	-	1	-	1	-	
	2007	-	2	-	1	1	
	2006	-	2	-	1	1	
	2010	-	2	-	-	2	
slovenský	2009	-	2	-	-	2	
	2008	-	2	-	-	2	
	2006	-	2	-	1	1	
	2005	-	1	-	1	-	

ČASOPISY PODLE PERIODICITY A JAZYKA VYDÁNÍ

(Pro porovnání jsou uvedeny i údaje od roku 2006)

		Celkem	v tom vydávané							
			4x týdně	1 - 3x týdně	2 - 3x měsíčně	8 - 12x ročně	5 - 7x ročně	2 - 4x ročně	nepravidelně	
Počet titulů	2010	3 603	-	98	111	881	506	1 091	916	
	2009	3 798	-	108	106	957	498	1 018	1 111	
	2008	3 950	-	169	157	1 398	567	994	665	
	2007	3 436	-	148	129	1 297	534	896	432	
	2006	3 243	1	149	129	1 215	487	859	403	
	2010	3 437	-	88	109	858	479	995	908	
Jazyk vydání	český	2009	3 645	-	100	104	930	468	939	1 104
		2008	3 743	-	163	152	1 357	526	893	652
		2007	3 218	-	142	123	1 244	494	797	418
		2006	3 023	1	142	123	1 162	448	758	389
		2010	96	-	1	-	8	14	70	3
	anglický	2009	88	-	1	1	11	14	58	3
		2008	148	-	2	2	24	26	86	8
		2007	158	-	2	3	35	28	83	7
		2006	152	-	2	3	32	28	80	7
		2010	-	-	-	-	-	-	-	-
arabský	2009	1	-	-	-	-	1	-	-	
	2008	-	-	-	-	-	-	-	-	
	2007	-	-	-	-	-	-	-	-	
	2006	-	-	-	-	-	-	-	-	
	2010	2	-	-	-	-	1	-	1	
bulharský	2009	-	-	-	-	-	-	-	-	
	2008	-	-	-	-	-	-	-	-	
	2007	-	-	-	-	-	-	-	-	
	2006	-	-	-	-	-	-	-	-	
	2010	-	-	-	-	-	-	-	-	

		Celkem	v tom vydávané							
			4x týdně	1 - 3x týdně	2 - 3x měsíčně	8 - 12x ročně	5 - 7x ročně	2 - 4x ročně	nepravidelně	
Jazyk vydání	esperanto	2010	1	-	-	-	-	-	1	-
		2009	3	-	-	-	1	1	1	-
		2008	-	-	-	-	-	-	-	-
		2007	-	-	-	-	-	-	-	-
		2006	2	-	-	-	-	-	2	-
		2010	2	-	-	-	-	-	2	-
	francouzský	2009	3	-	-	-	-	2	1	-
		2008	4	-	-	-	1	2	1	-
		2007	4	-	-	-	1	1	2	-
		2006	4	-	-	-	1	1	2	-
		2010	2	-	-	-	1	-	1	-
		2009	3	-	-	1	1	-	1	-
	italský	2008	1	-	-	-	-	1	-	-
		2007	2	-	-	-	-	1	1	-
		2006	4	-	-	-	2	1	1	-
		2010	1	-	-	-	-	1	-	-
		2009	1	-	-	-	-	1	-	-
		2008	1	-	-	-	-	1	-	-
maďarský	2007	1	-	-	-	-	1	-	-	
	2006	2	-	-	-	-	1	1	-	
	2010	12	-	-	1	2	2	7	-	
	2009	15	-	-	-	3	4	7	1	
	2008	20	-	-	2	7	4	7	-	
německý	2007	21	-	-	2	7	4	6	2	
	2006	21	-	-	2	7	4	6	2	

ČASOPISY PODLE PERIODICITY A JAZYKA VYDÁNÍ

Pokračování

		Celkem	v tom vydávané						nepravidelně
			4x týdně	1 - 3x týdně	2 - 3x měsíčně	8 - 12x ročně	5 - 7x ročně	2 - 4x ročně	
Jazyk vydání	polský	2010	5	-	-	2	-	3	-
		2009	3	-	-	2	-	1	-
		2008	7	-	-	4	2	1	-
		2007	6	-	-	3	2	1	-
		2006	7	-	-	3	2	1	1
	romský	2010	3	-	1	1	-	1	-
		2009	1	-	-	-	-	1	-
		2008	3	-	1	2	-	-	-
		2007	3	-	1	2	-	-	-
		2006	4	-	1	2	-	1	-
	ruský	2010	23	-	3	5	4	7	4
		2009	20	-	3	5	4	5	3
		2008	17	-	2	3	3	4	5
		2007	18	-	2	5	2	4	5
		2006	15	-	2	5	1	3	4
	slovenský	2010	6	-	-	3	1	2	-
		2009	5	-	-	3	-	2	-
		2008	-	-	-	-	-	-	-
2007		-	-	-	-	-	-	-	
2006		4	-	1	1	-	2	-	

		Celkem	v tom vydávané						nepravidelně
			4x týdně	1 - 3x týdně	2 - 3x měsíčně	8 - 12x ročně	5 - 7x ročně	2 - 4x ročně	
Jazyk vydání	srbský	2010	1	-	-	-	1	-	-
		2009	-	-	-	-	-	-	-
		2008	-	-	-	-	-	-	-
		2007	-	-	-	-	-	-	-
		2006	-	-	-	-	-	-	-
	španělský	2010	4	-	-	-	2	2	-
		2009	4	-	-	-	2	2	-
		2008	4	-	-	-	2	2	-
		2007	3	-	-	-	1	2	-
		2006	-	-	-	-	-	-	-
	ukrajinský	2010	2	-	1	1	-	-	-
		2009	2	-	1	1	-	-	-
		2008	-	-	-	-	-	-	-
		2007	-	-	-	-	-	-	-
		2006	-	-	-	-	-	-	-
	vietnamský	2010	6	-	5	-	1	-	-
		2009	4	-	3	-	1	-	-
		2008	2	-	2	-	-	-	-
2007		2	-	2	-	-	-	-	
2006		2	-	2	-	-	-	-	

ČASOPISY PODLE TEMATICKÝCH SKUPIN

(Pro porovnání jsou uvedeny i údaje od roku 2006)

Tematické skupiny	Tituly celkem				
	2010	2009	2008	2007	2006
A. Časopisy pro širokou veřejnost	1 967	2 061	2 170	1 888	1 802
ilustrované, informační a reportážní	62	62	68	59	59
politické, filozofické, náboženské a kulturní	443	448	452	447	446
pro ženy, muže a rodinu	501	542	549	455	417
rozhlasové, televizní a filmové	35	38	43	38	37
věnované cestovnímu ruchu, volnému času a sportu	328	350	369	319	291
populárně historické a zeměpisné	54	59	61	55	54
populárně vědecké a technické	102	104	107	92	88
pro děti a mládež	140	151	157	129	121
ostatní (výše neuvedené)	302	307	364	294	289
B. Časopisy pro specifické skupiny čtenářů	1 636	1 737	1 780	1 548	1 441
odborné revue (technické, pro vědu a výzkum apod.)	903	920	918	833	782
časopisy odborů, politických stran, sdružení atd.	123	130	132	114	105
časopisy dobročinných organizací	37	37	40	38	37
podnikové časopisy	236	277	288	219	202
bulletiny farností	28	28	30	25	22
ostatní časopisy (výše neuvedené)	309	345	372	319	293
Ú h r n e m (A + B)	3 603	3 798	3 950	3 436	3 243

VÝKONOVÉ INDIKÁTORY ZE STATISTICKÝCH VÝKAZŮ O PERIODICKM TISKU V ROCE 2010

		2010	2009
		[ks]	[ks]
Počet titulů	deníků	122	123
	ostatních novin	1 540	1 560
Počet titulů časopisů		3 603	3 798
	z toho časopisy pro širokou veřejnost	1 967	2 061
	časopisy pro specifické skupiny čtenářů	1 636	1 737

POŘADÍ NOVIN PODLE JAZYKA VYDÁNÍ

		2010
Celkem		1662
v tom	1. český	1652
	2. německý	5
	3. slovenský	2
	4.-6. anglický	1
	4.-6. polský	1
	4.-6. ruský	1

POŘADÍ ČASOPISŮ PODLE JAZYKA VYDÁNÍ

		2010
Celkem		3 603
v tom	1. český	3 437
	2. anglický	96
	3. ruský	23
	4. německý	12
	5.-6. slovenský	6
	5.-6. vietnamský	6
	7. polský	5
	8. španělský	4
	9. romský	3
	10.-13. bulharský	2
	10.-13. francouzský	2
	10.-13. italský	2
	10.-13. ukrajinský	2
	14.-16. esperanto	1
	14.-16. maďarský	1
	14.-16. srbský	1

POŘADÍ TEMATICKÝCH SKUPIN PODLE POČTU VYDANÝCH TITULŮ

		2010	2009
Celkem		3603	3798
v tom	1. odborné revue (technické, pro vědu a výzkum apod.)	903	920
	2. ostatní časopisy (blíže specificky nerozdělené)	611	652
	3. pro ženy, muže a rodinu	501	542
	4. politické, filozofické, náboženské a kulturní	443	448
	5. věnované cestovnímu ruchu, volnému času a sportu	328	350
	6. podnikové časopisy	236	277
	7. pro děti a mládež	140	151
	8. časopisy odborů, politických stran, sdružení atd.	123	130
	9. populárně vědecké a technické	102	104
	10. ilustrované, informační a reportážní	62	62
	11. populárně historické a zeměpisné	54	59
	12. časopisy dobročinných organizací	37	37
	13. rozhlasové, televizní a filmové	35	38
	14. bulletinů farností	28	28

VYDAVATELÉ

Předmětem statistického zjišťování jsou vydavatelé, kteří v roce 2010 v České republice vydávali periodický tisk a neperiodické publikace na hmotných nosičích, a to v tištěné, netištěné (např. gramofonové desky, mg. kazety aj.) a elektronické podobě. Zahrnut je i počet titulů vydaných na internetu. Údaje o vydavatelích a jejich činnosti byly zpracovány na základě statistického výkazu o vydavateli, který byl rozeslán vydavatelům v ČR zabývajícím se vydáváním jako hlavní činností. K obelání byl použit registr vydavatelů, který je průběžně aktualizován, databáze podléhá změnám v důsledku zániku vydavatelů nebo přerušování činnosti, popřípadě vzniku nových vydavatelství (u kterých dosud není známo, zda je pro ně vydávání hlavní činností).

Pro rok 2010 byl výkaz doplněn o informaci kolik vydavatelů vydává audioknihy a v jakém počtu titulů a nákladu.

Statistický výkaz za rok 2010 se žádostí o zpracování byl zaslán 1022 vydavatelům (z toho bylo 166 vydavatelů nově obeláných). Z nich 989 vydavatelů výkaz zpracovalo a odelalo NIPOS. Z toho 61 ohlásilo zánik vydavatelství činnosti, nebo byli duplicitní. Zbývajících 30 vydavatelů neodpovědělo, ani jinak nereagovalo. Od roku 2007 obeláme pouze vydavatele, u nichž je vydávání nahlášeno jako hlavní činnost, pouze u nových vydavatelů neznáme dopředu jejich typ činnosti, přesto v roce 2010 nahlásilo 56 vydavatelů svoji vydavatelství činnost jako vedlejší a z toho 13 jich nic nevydalo (z 56 vedlejších vydavatelů bylo 27 z nově obeláných a 29 změnilo vydavatelství činnost z hlavní na vedlejší). V roce 2010 se oproti roku 2009 zvýšil počet vyplněných výkazů z 889 na 989 (z toho 172 vydavatelů nic nevydalo). Od roku 2006 sledujeme vydávání dalších institucí na jejich výkazech. Letos prvně sledujeme vydávání u kulturně vzdělávacích a zájmových institucí.

Jde o:

- Knihovny (r. 2006 - 96 subjektů, r. 2007 - 94, r. 2008 - 94, r. 2009 - 86 a r. 2010 - 87)
- Muzea a galerie-muzea výtvarných umění (r. 2006 - 154, r. 2007 - 150, r. 2008 - 172, r. 2009 - 170 a r. 2010 - 167)
- Hvězdárny, planetária a astronomické pozorovatelny (r. 2006 - 10, r. 2007 - 9, r. 2008 - 10, r. 2009 - 9 a r. 2010 - 16)
- Památkové objekty s kulturním využitím (r. 2006 - 126 r. 2007 - 30, r. 2008 - 31, r. 2009 - 34 a r. 2010 - 34)
- Výstavní činnost v oblasti profesionálního výtvarného umění a architektury (r. 2006 - 78, r. 2007 - 88, r. 2008 - 75, r. 2009 - 77 a r. 2010 - 74)
- Kulturně vzdělávací a zájmové instituce (r. 2010 - 202 subjektů)

Tabulky a údaje vybrané ze statistických výkazů poskytují přehled o počtu vydavatelů periodického tisku a neperiodických publikací, audiovizuálních a elektronických dokumentů působících v posledních pěti letech (roce) u dalších vydávajících institucí v ČR a o jejich zřizovatelích.

Zpravodajské jednotky vydavatelů je možné rozdělit do 3 skupin podle vzniku:

- vydavatelé, jejichž zřizovatelem jsou orgány státní správy a samosprávy (r. 2007 - 77 subjektů, r. 2008 - 19, r. 2009 - 27 a r. 2010 - 19)
- vydavatelé, jimiž jsou podnikatelé a podnikatelské subjekty (r. 2007 - 504, r. 2008 - 774, r. 2009 - 801 a r. 2010 - 904)
- vydavatelé, jimiž jsou občanská sdružení, církve, o.p.s., odborové organizace, nadace, družstva a.j. (r.2007 - 45, r. 2008 - 57, r. 2009 - 61 a r. 2010 - 65 subjektů)

Z uvedeného je zřejmé, že se zvyšuje počet podnikatelů a podnikatelských subjektů na úkor vydavatelů zřizovaných orgány státní správy. U dalších vydávajících institucí je stále převaha institucí zřizovaných orgány státní správy a samosprávy.

Tabulky dále poskytují přehled o počtu vydavatelů s hlavní vydavatelskou činností a o počtu jimi vydaných typů dokumentů v jednotlivých krajích ČR. Je vidět, že se stabilizoval počet vydavatelů vydávajících noviny a těch, kteří vydávají elektronické dokumenty. Výrazně se snížil počet vydavatelů vydávajících pouze neperiodické publikace a pouze periodický tisk, zvýšil se počet vydavatelů, kteří vydávají neperiodické publikace a periodický tisk a audiodokumenty. V roce 2010 se snížil počet vydavatelů, kteří změnili svou vydavatelskou činnost na vedlejší, ale zvýšil se počet vydavatelů, kteří nic nevydali.

Z Přehledu o počtu vydavatelů s hlavní činností a jimi vydávaných typů dokumentů v krajích ČR v roce 2010 se oproti roku 2009 zvýšil u novin a periodik počet vydaných titulů a snížil se náklad. U neperiodické literatury a audiodokumentů se snížil počet titulů i náklad a u neperiodických publikací a periodického tisku a elektronických dokumentů se zvýšil počet titulů i náklad. Kategorie typu dokumentů, který převážně vydávají, si určují vydavatelé sami.

Dále sledujeme knihovny, muzea a galerie (muzea výtvarných umění), hvězdárny, planetária a astronomické pozorovatelny, památkové objekty s kulturním využitím, výstavní síně a nově kulturně vzdělávací a zájmové instituce, které vydávají neperiodické publikace, periodika a audiovizuální dokumenty a nově elektronické dokumenty a dokumenty na internetu. Kromě zvýšení vydaných neperiodických publikací hvězdárnami, planetárii a astronomickými pozorovatelnami a zvýšení počtu periodik a audiodokumentů muzei a galeriemi, došlo v roce 2010 ke snížení počtu vydaných publikací, periodik a dokumentů u ostatních institucí.

Co se týká zasílání povinného výtisku Národní knihovně ČR, jen vydavatelé zřizovaní orgány státní správy dodržují tuto povinnost stoprocentně, ostatní jen z 92 - 93 procent.

V roce 2010 jsme nově sledovali vydávání audioknih. Ze 65 vydavatelů audiodokumentů bylo 12 vydavatelů audioknih, kteří vydali celkem 162 audioknih v nákladu 100 344 kusů.

V následujících přehledech byli vydavatelé zpracováni do pořadí podle počtu titulů a jejich nákladu v roce 2010 v porovnání s rokem 2009. Přehled nákladu u elektronických dokumentů by byl zavádějící, protože sem patří i dokumenty vydané na internetu, kde by byl náklad těžko zjištělný (počet návštěv stránek není totožný s nákladem). V uvedeném pořadí jsou vydavatelé, kteří v roce 2009 neposlali vyplněné výkazy zpět označeny „-“.

V přehledech nejsou uvedeny údaje za vydavatele, kteří využili práva na ochranu individuálních údajů (zaručené zákonem č. 89/95 Sb. ve znění pozdějších předpisů) a nedali souhlas s jejich uveřejněním, jsou to tito vydavatelé:

1. VOX, a.s.; Academia Bohemica, o.p.s.; AEROMEDIA, a.s.; Aesculapus - KS; Agentura Elka Press nakladatelství; agentura Gevak, s.r.o. - Jan Piszkiwicz; Agentura KRIGL, Praha; Agentura TES, s.r.o.; Agrospoj, s.r.o.; Akademické nakladatelství CERM, s.r.o.; AKON Antonín Koniček; Akra CZ s.r.o.; AKROPOLIS Jiří Tomáš; ALPRESS, s.r.o.; ALTAR; ALTERNATIVA, s.r.o.; AMARO, spol. s r.o.; Amenius, s.r.o.; ANAG, s.r.o.; Anna - reklamní agentura; Anna Stejskalová - Nakladatelství Kamélie; Annonce Publishing, s.r.o.; ARDEC, s.r.o.; Argo, s.r.o.; ARKÁDA Martin Kříž; ARMEX PUBLISHING s.r.o.; ARSCI; ART s.r.o.; ARTA; ARTUR - nakladatelství, s.r.o.; Astrosat, spol. s r.o.; ATEMI, s.r.o.; ATLANTIDA Publishing s.r.o.; ATLANTIS, s.r.o.; Autobox BMC, spol. s r.o.; Autopress, s.r.o.; Aventinum nakladatelství s.r.o.; Avre Publishing, s.r.o.; Axie, s.r.o.; Axióma Praha, s.r.o.; Axis - asociace pro šíření dobré literatury, o.s.; B.A.T. Program s.r.o.; Bärenreiter Praha, s.r.o.; Barrister a Principal, o.s.; Bauer Media v.o.s.; Belettris, s.r.o.; Beton TKS, s.r.o.; BEZ, spol. s r.o.; Bilance, spol. s r.o.; Black Point Music; BLUG; BOHEMIAN RECORDINGS s.r.o.; Bohumír Němec - Veduta; Bohuslav Svoboda - Polaris; BORGIS, a.s.; BRIO, spol. s r.o.; Burda Praha, spol. s r.o.;

C.O.T. media s.r.o.; CANOPUS, občanské sdružení; CASA, a.s.; CCB, s.r.o.; Cesta; Club 91, s.r.o.; Columbus, s.r.o.; Computer Media s.r.o.; Concept 2M, spol. s r.o.; COOPER PRESS, s.r.o.; CYKLOKNIHY s.r.o.; CZECH PRESS GROUP, a.s.; Časopisy 2005, s.r.o.; Časopisy pro volný čas, s.r.o.; Česká biblická společnost; České a slovenské odborné nakladatelství, s.r.o.; České dopravní vydavatelství, s.r.o.; Český klub, nakladatelství Josefa Šimona, SIMON AND SIMON PUBLISHERS; Český rybář, s.r.o.; ČZT, s.r.o.; Daranus, s.r.o.; Dictum, s.r.o.; DIDAKTIS spol.s.r.o.; DIGIRAMA, s.r.o.; Dobrý den s kurýrem, a.s.; Druhé město; Eddica, s.r.o.; EGMONT ČR, s.r.o.; Echo Inzert, s.r.o.; EkonTek nakladatelství a vydavatelství; EKOPRESS, spol. s r.o.; Emitos, spol. s r.o.; EQUICON spol. s r.o.; Europa-Sobotáles cz., s.r.o.; Eva Králová - Maxima; Eva Michálová - AURORA; EXPO DATA, s.r.o.; F.R.Z. agency, s.r.o.; Filip Tomáš - Akropolis; Fin Publishing, s.r.o.; Fine Tech, s.r.o.; FIRE EDIT, spol. s r.o.; FM Production, s.r.o.; Fortuna libri, s.r.o.; FOTO MIDA, vydavatelství; František Dřevíkovský - hudební nakladatelství; František Kořán RAK; Futura a.s.; Galén spol. s r.o.; Gnóm-Eisenmann Media, s.r.o.; Gnosis, spol. s r.o.; GRADA Publishing, a.s.; Grand, s.r.o.; Hachette Filipacchi 2000, spol. s r.o.; Haná Press, s.r.o.; HEJKAL s.r.o. - nakladatelství; Helena Osvaldová, Nakladatelství Osvald; HIGH SOCIETY, s.r.o.; HOMEDECO SMP, a.s.; Chrysos 26; I.M.P. International Medical Publications vydavatelství, s.r.o.; IFP Publishing & Engineering s.r.o.; INCON-F s.r.o.; Inform Press s.r.o.; Infoservis CZ, a.s.; Ing. Andrea Latislavová; Ing. Břetislav Modr - ŠACHinfo; Ing. Daniel Podhradský - Nakladatelství dauphin; Ing. Drahomír Rybníček - Akcent; Ing. Jan Polák - Finanční aj. ekonomické poradenství a vyd.; Ing. Jana Mandátová - Agentura Fajma; Ing. Jaroslav Hák - nakladatelství Granát; Ing. Jena Švarcová, Ph.D. - CEED; Ing. Jiří Fischer; Ing. Karel Pliska; Ing. Kateřina Korbařová - Sdružení Makovice; Ing. Pavel Kopp; Ing. Rostislav Cyřík; Ing. Tomáš Janeček NIBIRU; iNSiGNiS, spol. s r.o.; International Masters Publishers s.r.o.; Inzertní agentura Profit, spol. s r.o.; INZERTNÍ NOVINY KARLOVARSKA; ISPRESS, s.r.o.; IV. nakladatelství, s.r.o.; Ivan Kopecký HAFAN LBRI; Jakub Lukáč - nakladatelství PRAGOKART; Jan Kohoutek; Jan Majcher - CHERM; Jan Stropnický - Bonsai Academia; Jan Šavřda - Dybbuk; Jan Tatarka; Jan Vašut, s.r.o.; JINAN, spol. s r.o.; Jiří Fiala Nakladatelství Paprsky; Jiří Jonák; Jiří Krupa (vydavatelství); Jiří Matějka; Jiřka Kejřová, Nakladatelství V ráji; Josef Pačeš - Leon nakladatelství; Josef Špičák; JUDr. František Talián - FORTUNA; JUDr. Marie Kuncová - MC nakladatelství; Julius Rancso - vydavatelství; Junák - svaz skautů a skautek ČR, Tiskové a distribuční centrum; Kajman Czech s.r.o.; Kalich, nakladatelství a knihkupectví, s.r.o.; Karmelitánské nakladatelství, s.r.o.; Klub Julese Vernea; KNIHA ZLIN - Ing. Marek Turňa, ; Knihovnicka.cz - Tribun EU s.r.o.; KoKo Produktionservice s.r.o.; Komunální Informační Servis, zájmové sdružení právnických osob; Krásná paní, spol. s r.o.; Kristina Médilková - OPUS; Laar, a.s.; Landi Multimedia ČR, s.r.o.; Leda, spol. s r.o.; Lenka H. Böhmová - VIDA99; LePress; Levné knihy, a.s.; Libor Kučera - Indies Happy Trails; LIBREX, s.r.o.; Libri, spol. s r.o.; Lidé+hory, s.r.o.; Linde Praha, a.s.; LINGEA, s.r.o.; Lobby Česká republika, s.r.o.; Lucka Bohemia; Lutherova společnost; Magalhaes Cano; Magic Box, a.s.; Management Press, s.r.o.; Marie HOLEČKOVÁ - Nakladatelství MH; Marie Noe, nakladatelství a vydavatelství One Woman Press; MARK I, spol. s r.o.; Martin Stříž; Martin Trojan - 3 - JAN; Master Music s r.o.; Matice cyrilometodějská s. r. o.; MAXDORF, spol. s r.o.; Media Info System a.s.; Medica Publishing; MEDICAL TRIBUNE CZ, s.r.o.; Medimedia Information, spol. s r.o.; Mgr. Radim Poláček, Vydavatelství En Face; Mgr. Tomáš Brandejs - Nakladatelství 65.pole; Michal Rybka - Rybka Publishers; Milan Kašpárek - Duha Press; Milan Švihálek; Millennium publishing, s.r.o.; MILPO MEDIA, s.r.o.; Miluše Bajgerová; Mladá fronta, a.s.; Montana - T. Roubal; Montanex, a.s.; Moravská Bastei MOBA, s.r.o.; Moravská reklamní, spol. s r.o.; MOT KOMIKS s.r.o.; Motor-Press Bohemia, spol. s r.o.; MP House, a.s.; MS-Line s.r.o.; MUTABENE, spol. s r.o.; Nakladatelství a vydavatelství SKY; Nakladatelství Academia Středisko společných činností AV ČR, v. v. i.; Nakladatelství ANAGRAM s.r.o.; Nakladatelství C.H. Beck - organizační složka; Nakladatelství Čas, s.r.o.; Nakladatelství České geografické společnosti, spol. s r.o.; Nakladatelství Čtyřlístek, s.r.o.; Nakladatelství Datel; Nakladatelství Dr. Josefa Raabe, s.r.o.; Nakladatelství Eroika, s.r.o.; Nakladatelství Forum, s.r.o.; Nakladatelství Fraus, s.r.o.; Nakladatelství GEUM, s.r.o.; Nakladatelství Josef Filip; Nakladatelství JOTA, s.r.o.; Nakladatelství KABOUREK, s.r.o.; Nakladatelství KINCL; Nakladatelství Leges, s. r. o.; Nakladatelství Lidové noviny - NLN s.r.o.; Nakladatelství

MEZERA, s.r.o.; Nakladatelství Macek Delta, s.r.o.; Nakladatelství MICHAEL; Nakladatelství Minerva CZ, s.r.o.; Nakladatelství MISE, s.r.o.; Nakladatelství Olomouc s.r.o.; Nakladatelství Olympia, a.s.; Nakladatelství Paulinky; Nakladatelství Petrklíč, s.r.o.; Nakladatelství Quintessenz s.r.o.; Nakladatelství Růže, s.r.o.; Nakladatelství Ryšavý; Nakladatelství Rád - Ing. K. Dachovský; Nakladatelství Sagit, a.s.; Nakladatelství Santal; Nakladatelství Scientia, s.r.o.; Nakladatelství Sobotáles - Mgr. Irena Benešová; Nakladatelství Šárka; Nakladatelství Šel, s.r.o.; Nakladatelství Trigon; Nakladatelství UMÚN, s.r.o.; Nakladatelství van Aspen, s.r.o.; Návrat domů, o.s.; NEKO, s.r.o.; Neson, spol. s r.o.; NEWTON Books, a.s.; NEXUS GROUP, s.r.o.; Nová škola, spol. s r.o.; Novatrix, s.r.o.; Noviny Chomutovska s.r.o.; NOVUM, spol. s r.o.; Občanský institut; Obhajoba pastelky, s.r.o. - Marie a Martin Brožovi; Off Road Club s.r.o.; OIKOYMENH obč. sdruž.; ONE+ONE Company, s.r.o.; Outdoor Media, s.r.o.; PANAX Co, s.r.o.; Pardubický kurýr s.r.o.; PARET 2 s.r.o.; Parola, s.r.o.; Patria online, a.s.; Pavel Hala - VEF Enterprises; Pavel Lisák - nakladatelství JUKO; Petr Brojo - Capricorn Publications; Petr Ehrlich; Petr Esterka; Petr Kovařík - Modrý stůl; Petr Müller; Petr Tychtl - Nakladatelství XYZ; Petr Veffel - Paradise studio; Petra Bartáková Kruntorádová - Propolis; Petra Velanová; PhDr. Jan Dvořák - Pražská scéna; PhDr. Janka Siroťová; PhDr. Jindřiška Nováková - AudioStory; PhDr. Juraj Lajda - Ideál; PhDr. Karel Kovařík - Littera; PhDr. Lubomír Synek Archart; PhDr. Miloš Kubánek - Vydavatelství dům Svět; PhDr. Otakar Štajf - Osmium, vydavatelství a nakladatelství; PhDr. Věra Martinková, CSc., Nakladatelství ALFA-OMEGA; Phoenix Duopol, s.r.o.; Pistorius & Olšanská; PK 62, a.s.; PK62, a.s.; Plejád publishing s.r.o.; Polygraf Net, s.r.o.; Popron Média, s.r.o.; Popron music and publishing s.r.o.; Poradce, s.r.o.; Portál, s.r.o.; PP Agency, s.r.o.; Praxis-Media nakladatelství, s.r.o.; Pražská edice, komand.spol.; Pražská vydavatelská společnost, s.r.o.; PRESCO GROUP, a.s.; Princ Press, s.r.o.; Profess Consulting, spol. s r.o.; Profi Press, s.r.o.; Promedia Czech s.r.o.; Prostor, nakladatelství s.r.o.; Quoted Production, s.r.o.; R + H, spol. s r.o., nakladatelství MOTTO; Radůza records s.r.o.; RCR, s.r.o.; Readers Digest Výběr s.r.o.; Rebo Productions, s.r.o.; Regionsport; Remedia, s.r.o.; Remo Arban - ARBANSTUDIO; Report media, s.r.o.; REPRONIS, s.r.o.; RF Hobby, s.r.o.; Richard Šmucner-Brdský spoj; Ringier Axel Springer CZ, a.s.; Robert Bezouška; Robert Němec - Pragma; Robert Pilch - Brokilon; Robert Starosta; Rodiče, rodinný měsíčník; ROSA - hudební vydavatelství spol. s r.o.; Rostislav Smieja - SPAR; Rotag - Stanislav Chudoba; Rudolf Valenta - IRIS; Sagax, s.r.o.; Sagittarius; Samab Brno Group, a.s.; Sanoma Media Praha, s.r.o.; Sdružení Analogonu; Sdružení pro podporu vydávání revue současného tance; Sdružení sv. Jana Neumanna; SELF Media s.r.o.; Septima, s.r.o.; Sfinga AM, s.r.o.; SHOCart, s.r.o.; SH-Progress; Sicco, s.r.o.; SKI PRESS spol. s r.o.; Sláčka - Jaroslava Kopecká; Slavonia press, s.r.o.; Soudy, s.r.o.; Sony Music Entertainment Czech Republic, s.r.o.; SPN-pedagogické nakladatelství, a.s.; Společnost pro Divadelní noviny; Společnost pro vydávání Hořických občasných novin; Springwinter, s.r.o.; Spurný František - F.S. Publishing; Stanislav Soják - Agentura INFOA; Stratosféra, s.r.o.; SUPRAPHON a.s.; Svatošovo nakladatelství; Svítání plus, s.r.o.; ŠULC - ŠVARC, s.r.o.; TAITA Publishers, spol. s r.o.; Talpress; Tamtam Praha, s.r.o.; TATE International, s.r.o.; Taxus International, s.r.o.; Technické vydavatelství Praha, s.r.o.; Telpres, s.r.o.; Tigis, s.r.o.; TICHÁ BYZANC; TOGGA, spol. s r.o.; Tom Tour s.r.o.; Tomáš Pfeiffer - DIMENZE 2+2 Praha; Tomáš Trusina Vydavatelství Eman; TOPSTAR agency a.s.; TORST nakladatelství - Stoilov Viktor f.o.; Toužimský a Moravec; Twisted Spoon Press; Tympanum s.r.o.; UNIFORM Praha, s.r.o.; Universal Music, s.r.o.; Univerzita Karlova v Praze, nakladatelství Karolinum; Václav Helán - 2 THETA; VERITÉ - RNDr. František Mráček; Verlag Dashöfer, nakladatelství, s.r.o.; Vesmír, s.r.o.; Victory Media, a.s.; Vitalis, s.r.o.; VKÚ CZ, s.r.o. - Kartografické nakladatelství; VLTAVA-LABE-PRESS, a.s.; Vodní hospodářství, spol. s r.o.; Volvox Globator; Vydavatelství servis; Vydavatelství a nakladatelství Aleš Čeněk, s.r.o.; Vydavatelství a nakladatelství F+F Fialová Eva; Vydavatelství Bohemia Auto Tuning, s.r.o.; Vydavatelství Ethos, spol. s r.o.; Vydavatelství IN, s.r.o.; Vydavatelství LENNY, s.r.o.; Vydavatelství Marie Mlejnková, s.r.o.; Vydavatelství PJ, s.r.o.; Vydavatelství Pražan, s.r.o.; Vydavatelství Pražský svět - Radka Nagyová; Vydavatelství Promenáda v.o.s.; Vydavatelství Svět tisku, s.r.o.; Vydavatelství Včelka; Vysoká škola ekonomická v Praze - Nakladatelství Oeconomica; Wagner Press, s.r.o.; Zdeněk Makovička - Vydavatelství ZT; Zlatý řez o.s.; Zlatý řez s.r.o.; Zoner Press, a.s.

V přehledech jsou označeny x.

Zdroj:

KULT (MK) 18-01 Roční výkaz o vydavatelích

KULT (MK) 12-01 Roční výkaz o knihovně

KULT (MK) 14-01 Roční výkaz o muzeu a galerii (muzeu výtvarných umění)

KULT (MK) 16-01 Roční výkaz o hvězdárně, planetáriu a astronomické pozorovatelně

KULT (MK) 17-01 Roční výkaz o památkových objektech s kulturním využitím

KULT (MK) 19-01 Roční výkaz o výstavní činnosti v oblasti profesionálního výtvarného umění a architektury

KULT (MK) 22-01 Roční výkaz o kulturně vzdělávací a zájmové činnosti

VYBRANÉ ÚDAJE ZE STATISTICKÝCH VÝKAZŮ O VYDAVATELI V ROCE 2010

VYDAVATELÉ PERIODICKÉHO TISKU A NEPERIODICKÝCH PUBLIKACÍ A JEJICH ZŘIZOVATELÉ

(Pro porovnání jsou uvedeny i údaje od r. 2006)

		2010	%	2009	%	2008	%	2007	%	2006	%
Počet vydavatelů periodického tisku a neperiodických publikací celkem		989	94,1	889	84,6	849	80,8	627	59,7	1 051	100,0
v tom zřizovaných	Ministerstvem kultury	3	37,5	2	25,0	1	12,5	2	25,0	8	100,0
	jinými ministerstvy	4	12,9	8	25,8	6	19,4	52	167,7	31	100,0
	vysokými školami	3	60,0	3	60,0	1	20,0	13	260,0	5	100,0
	státními ústředními orgány	-	-	1	2,8	2	5,6	1	2,8	36	100,0
	dalšími orgány státní správy	2	100,0	-	-	-	-	-	-	-	-
	hl. městem Prahou	-	-	-	-	-	-	-	-	6	100,0
	statutárními městy	-	-	2	18,2	-	-	-	-	11	100,0
	kraji	3	2,3	6	20,7	3	10,3	4	13,8	29	100,0
	obcemi, městy nebo městskými částmi	4	2,3	5	2,8	6	3,4	5	2,8	177	100,0
	odbornými organizacemi	1	12,5	1	12,5	1	12,5	2	25,0	8	100,0
	podnikatelskými subjekty - právnickými osobami	505	155,4	446	137,2	421	129,5	282	86,8	325	100,0
	podnikateli - fyzickými osobami	399	169,1	355	150,4	353	149,6	224	94,9	236	100,0
	občanskými sdruženími dle zákona 83/90 Sb.	47	32,6	47	32,6	42	29,2	31	21,5	144	100,0
	obecně prospěšnými společnostmi	3	75,0	2	50,0	1	25,0	1	25,0	4	100,0
	církvemi	13	59,1	10	45,5	11	50,0	10	45,5	22	100,0
jinými (např. nadacemi, družstvy)	1	11,1	1	11,1	1	11,1	-	-	9	100,0	

POČET VYDAVATELŮ NEPERIODICKÝCH PUBLIKACÍ A PERIODICKÉHO TISKU V ČR V ROCE 2010

(Pro porovnání jsou uvedeny i údaje od r. 2006)

CELKEM

		v roce										
		2010	%	2009	%	2008	%	2007	%	2006	%	
Počet vydavatelů celkem		989	93,8	889	84,3	850	80,6	621	58,9	1 054	100,0	
v tom	s hlavní vydavatelskou činností	926	222,6	791	190,1	788	189,4	554	133,2	416	100,0	
	v tom	neperiodických publikací	463	247,6	389	208,0	386	206,4	234	125,1	187	100,0
		novin	39	150,0	39	150,0	38	146,2	38	146,2	26	100,0
		periodického tisku	221	174,0	216	170,1	208	163,8	154	121,3	127	100,0
		periodického i neperiodického tisku	150	250,0	105	175,0	112	186,7	88	146,7	60	100,0
		audiovideo dokumenty	40	444,4	33	366,7	27	300,0	24	266,7	9	100,0
		elektronické dokumenty	10	111,1	9	100,0	•	•	•	•	•	•
		ostatní (výše neuvedené)	3	42,9	•	•	17	242,9	16	228,6	7	100,0
	s vedlejší vydavatelskou činností	63	9,9	98	15,4	62	9,7	67	10,5	638	100,0	
	v tom	neperiodických publikací	37	24,0	63	40,9	35	22,7	23	14,9	154	100,0
		novin	-	•	2	2,5	1	1,3	-	•	80	100,0
		periodického tisku	6	2,3	13	4,9	12	4,5	14	5,3	265	100,0
		periodického i neperiodického tisku	13	11,5	13	11,5	6	5,3	27	23,9	113	100,0
		audiovideo dokumenty	3	33,3	3	33,3	2	22,2	-	•	9	100,0
elektronické dokumenty		-	•	4	100,0	•	•	•	•	•	•	
ostatní (výše neuvedené)		-	•	•	•	6	35,3	3	17,6	17	100,0	

• V uvedeném roce nebyl údaj sledován

ZASÍLÁNÍ POVINNÉHO VTISKU VYDAVATELI VYDÁVAJÍCÍMI PERIODICKOU A NEPERIODICKOU LITERATURU V ROCE 2010

	Počet vydavatelů			
	celkem	zaslali povinný výtisk		zaslali v [%]
		ne	ano	
Občanská sdružení dle zákon č. 83/90 Sb., církve aj.	54	4	50	92,6%
Podnikatelské subjekty a podnikatelé	699	47	652	93,3%
Mk, jiné resorty, kraje, obce a města	11		11	100,0%

VYDAVATELÉ VYDÁVAJÍCÍ AUDIO KNIHY V ROCE 2010

	Počet vydavatelů vydávajících				
	audiodokumenty	z toho audioknihy			
		celkem	%	počet titulů	Náklad audioknih
Občanská sdružení dle zákon č. 83/90 Sb., církve aj.	4	1	25,0%	2	2 035
Podnikatelské subjekty a podnikatelé	60	10	16,7%	95	26 209
Mk, jiné resorty, kraje, obce a města	1	1	100,0%	65	72 000
Celkem	65	12		162	100 344

PŘEHLED O POČTU VYDAVATELŮ S HL. VYDAVATELSKOU ČINNOSTÍ A JIMI VYDÁVANÝCH TYPŮ DOKUMENTŮ V KRAJÍCH ČR CELKEM

	Neperiodické publikace			Noviny				Periodický tisk				
	Počet		Náklad	Počet		Náklad	Remitenda	Počet		Náklad	Remitenda	
	vydavatelů	titulů		vydavatelů	titulů			vydavatelů	titulů			
Česká republika	356	10 874	33 979 851	38	146	541 652 584	127 183 563	205	1 051	353 437 644	76 560 083	
z toho	Hlavní město Praha	193	6 308	19 796 501	12	101	516 220 494	125 370 288	134	629	331 771 509	70 451 056
	Středočeský kraj	32	1 057	1 191 844	2	2	566 000	77 600	6	5	2 154 200	194 410
	Jihočeský kraj	8	96	94 200	1	1	10 000	500	3	3	188 800	100 080
	Plzeňský kraj	11	165	1 428 510	-	-	-	-	2	2	295 000	110 000
	Karlovarský kraj	2	9	35 500	2	2	94 800	1 060	1	1	75 000	0
	Ústecký kraj	4	12	11 500	3	3	804 870	291 925	3	7	899 107	386 972
	Liberecký kraj	8	34	861 289	1	1	18 720	122	4	10	909 239	287 518
	Královéhradecký kraj	7	132	1 196 623	5	18	1 441 000	114 850	3	4	43 400	1 000
	Pardubický kraj	2	79	199 000	2	2	6 741 350	0	7	14	1 045 940	531 110
	Kraj Vysočina	9	195	260 977	1	4	2 145 800	201 203	1	1	24 000	0
	Jihomoravský kraj	41	1 768	5 784 339	7	7	11 699 000	237 757	17	56	4 105 680	1 288 976
	Olomoucký kraj	14	348	745 404	1	2	24 000	0	4	54	4 064 650	1 991 652
	Zlínský kraj	8	193	1 199 587	1	3	1 886 550	888 258	8	11	1 782 985	355 937
	Moravskoslezský kraj	17	478	1 174 577	-	-	-	-	12	254	6 078 134	861 372

	Neper. publikací a per. tisku				Audio video dokumenty			Elektronické dokumenty			
	Počet		Náklad	Remitenda	Počet		Náklad	Počet		Náklad	
	vydavatelů	titulů			vydavatelů	titulů		vydavatelů	titulů		
Česká republika	122	4 006	123 721 335	10 987 934	29	1 814	5 096 866	8	2 660	80 000	
z toho	Hlavní město Praha	82	3 090	109 316 142	8 023 105	18	1 760	5 016 235	5	2 647	23 000
	Středočeský kraj	8	73	825 850	46 979	2	10	19 770	-	-	-
	Jihočeský kraj	3	28	313 050	27 140	-	-	-	1	3	37 000
	Plzeňský kraj	3	48	234 350	43 000	1	14	9 080	-	-	-
	Karlovarský kraj	1	1	189 600	0	-	-	-	-	-	-
	Ústecký kraj	1	3	500	50	-	-	-	-	-	-
	Liberecký kraj	-	-	-	-	-	-	-	-	-	-
	Královéhradecký kraj	-	-	-	-	1	1	9 000	1	9	20 000
	Pardubický kraj	-	42	229 117	123 833	-	-	-	-	-	-
	Kraj Vysočina	1	1	1 500	500	-	-	-	-	-	-
	Jihomoravský kraj	8	214	816 856	186 423	4	26	22 058	1	1	0
	Olomoucký kraj	5	178	1 397 944	14 203	-	-	-	-	-	-
	Zlínský kraj	2	3	670 100	139 069	1	1	200	-	-	-
Moravskoslezský kraj	8	325	9 726 326	2 383 632	2	2	20 523	-	-	-	

PŘEHLED O POČTU VYDAVATELŮ S HL. VYDAVATELSKOU ČINNOSTÍ A JÍMI VYDÁVANÝCH TYPŮ DOKUMENTŮ V KRAJÍCH ČR
Zřizovaných Mk, jinými resorty, obcemi a městy

		Neperiodické publikace			Noviny				Periodický tisk			
		Počet		Náklad	Počet		Náklad	Remitenda	Počet		Náklad	Remitenda
		vydavatelů	titulů		vydavatelů	titulů			vydavatelů	titulů		
Česká republika		2	116	21 367	-	-	-	-	4	4	66 600	500
z toho	Hlavní město Praha	1	26	10 500	-	-	-	-	-	-	-	-
	Středočeský kraj	-	-	-	-	-	-	-	1	1	19 200	-
	Jihočeský kraj	-	-	-	-	-	-	-	-	-	-	-
	Plzeňský kraj	-	-	-	-	-	-	-	-	-	-	-
	Karlovarský kraj	-	-	-	-	-	-	-	-	-	-	-
	Ústecký kraj	-	-	-	-	-	-	-	-	-	-	-
	Liberecký kraj	-	-	-	-	-	-	-	-	-	-	-
	Královéhradecký kraj	-	-	-	-	-	-	-	1	1	3 000	500
	Pardubický kraj	-	-	-	-	-	-	-	-	-	-	-
	Kraj Vysočina	-	-	-	-	-	-	-	1	1	24 000	-
	Jihomoravský kraj	-	-	-	-	-	-	-	1	1	20 400	-
	Olomoucký kraj	-	-	-	-	-	-	-	-	-	-	-
	Zlínský kraj	1	90	10 867	-	-	-	-	-	-	-	-
	Moravskoslezský kraj	-	-	-	-	-	-	-	-	-	-	-

		Neper. publikací a per. tisku				Audio video dokumenty				Elektronické dokumenty		
		Počet		Náklad	Remitenda	Počet		Náklad	Remitenda	Počet		Náklad
		vydavatelů	titulů			vydavatelů	titulů			vydavatelů	titulů	
Česká republika		6	1 154	1 424 817	234 462	-	-	-	-	-	-	-
z toho	Hlavní město Praha	4	539	1 439 549	383 380	-	-	-	-	-	-	-
	Středočeský kraj	-	-	-	-	-	-	-	-	-	-	-
	Jihočeský kraj	-	-	-	-	-	-	-	-	-	-	-
	Plzeňský kraj	-	-	-	-	-	-	-	-	-	-	-
	Karlovarský kraj	-	-	-	-	-	-	-	-	-	-	-
	Ústecký kraj	-	-	-	-	-	-	-	-	-	-	-
	Liberecký kraj	-	-	-	-	-	-	-	-	-	-	-
	Královéhradecký kraj	-	-	-	-	-	-	-	-	-	-	-
	Pardubický kraj	-	-	-	-	-	-	-	-	-	-	-
	Kraj Vysočina	-	-	-	-	-	-	-	-	-	-	-
	Jihomoravský kraj	-	-	-	-	-	-	-	-	-	-	-
	Olomoucký kraj	-	-	-	-	-	-	-	-	-	-	-
	Zlínský kraj	-	-	-	-	-	-	-	-	-	-	-
	Moravskoslezský kraj	1	210	35 846	5 692	-	-	-	-	-	-	-

**PŘEHLED O POČTU VYDAVATELŮ S HL. VYDAVATELSKOU ČINNOSTÍ A JÍMI VYDÁVANÝCH TYPŮ DOKUMENTŮ V KRAJÍCH ČR
Zřizovaných podnikatelskými subjekty a podnikateli**

	Neperiodické publikace			Noviny				Periodický tisk			
	Počet		Náklad	Počet		Náklad	Remitenda	Počet		Náklad	Remitenda
	vydavatelů	titulů		vydavatelů	titulů			vydavatelů	titulů		
Česká republika	336	10 428	33 297 184	36	133	541 626 584	127 182 813	183	1 004	352 181 019	76 312 160
z toho											
Hlavní město Praha	181	6 010	19 178 961	11	100	516 209 494	125 369 888	120	608	331 545 884	70 407 853
Středočeský kraj	28	1 046	1 186 794	2	2	566 000	77 600	5	4	2 135 000	194 410
Jihočeský kraj	8	96	94 200	1	1	10 000	500	3	3	188 800	100 080
Plzeňský kraj	10	162	1 428 150	-	-	-	-	2	2	295 000	110 000
Karlovarský kraj	2	9	35 500	2	2	94 800	1 060	1	1	75 000	-
Ústecký kraj	4	12	11 500	3	3	804 870	291 925	3	7	899 107	386 972
Liberecký kraj	8	34	861 289	1	1	18 720	122	4	10	909 239	287 518
Královéhradecký kraj	7	132	1 196 623	4	6	1 426 000	114 500	2	3	40 400	500
Pardubický kraj	2	79	199 000	2	2	6 741 350	0	6	13	1 045 240	531 110
Kraj Vysočina	9	195	260 977	1	4	2 145 800	201 203	-	-	-	-
Jihomoravský kraj	40	1725	5 735 789	7	7	11 699 000	237 757	13	34	3 121 580	1 084 756
Olomoucký kraj	13	347	745 104	1	2	24 000	0	4	54	4 064 650	1 991 652
Zlínský kraj	7	103	1 188 720	1	3	1 886 550	888 258	8	11	1 782 985	355 937
Moravskoslezský kraj	17	478	1 174 577	-	-	-	-	12	254	6 078 134	861 372

	Neper. publikací a per. tisku				Audio video dokumenty			Elektronické dokumenty		
	Počet		Náklad	Remitenda	Počet		Náklad	Počet		Náklad
	vydavatelů	titulů			vydavatelů	titulů		vydavatelů	titulů	
Česká republika	106	2 390	116 424 252	9 943 244	29	1 814	5 096 866	7	2 650	80 000
z toho										
Hlavní město Praha	67	1 775	102 718 449	6 995 551	18	1 760	5 016 235	4	2 637	23 000
Středočeský kraj	8	73	825 850	46 979	2	10	19 770	-	-	-
Jihočeský kraj	2	26	183 650	21 140	-	-	-	1	3	37 000
Plzeňský kraj	3	48	234 350	43 000	1	14	9 080	-	-	-
Karlovarský kraj	1	1	189 600	-	-	-	-	-	-	-
Ústecký kraj	1	3	500	50	-	-	-	-	-	-
Liberecký kraj	-	-	-	-	-	-	-	-	-	-
Královéhradecký kraj	-	-	-	-	1	1	9 000	1	9	20 000
Pardubický kraj	4	42	229 117	123 833	-	-	-	-	-	-
Kraj Vysočina	1	1	1 500	500	-	-	-	-	-	-
Jihomoravský kraj	6	179	807 616	183 982	4	26	22 058	1	1	-
Olomoucký kraj	4	124	873 040	11 200	-	-	-	-	-	-
Zlínský kraj	2	3	670 100	139 069	1	1	200	-	-	-
Moravskoslezský kraj	7	115	9 690 480	2 377 940	2	2	20 523	-	-	-

**PŘEHLED O POČTU VYDAVATELŮ S HL. VYDAVATELSKOU ČINNOSTÍ A JÍMI VYDÁVANÝCH TYPŮ DOKUMENTŮ V KRAJÍCH ČR
Zřizovaných občanskými sdruženími dle zákona č. 83/90 Sb., církvemi aj.**

	Neperiodické publikace			Noviny				Periodický tisk				
	Počet		Náklad	Počet		Náklad	Remitenda	Počet		Náklad	Remitenda	
	vydavatelů	titulů		vydavatelů	titulů			vydavatelů	titulů			
Česká republika	18	661 300	330	2	13	26 000	750	18	43	1 190 025	247 423	
z toho	Hlavní město Praha	11	607 040	272	1	1	11 000	400	14	21	225 625	43 203
	Středočeský kraj	4	5 050	11	-	-	-	-	-	-	-	-
	Jihočeský kraj	-	-	-	-	-	-	-	-	-	-	-
	Plzeňský kraj	1	360	3	-	-	-	-	-	-	-	-
	Karlovarský kraj	-	-	-	-	-	-	-	-	-	-	-
	Ústecký kraj	-	-	-	-	-	-	-	-	-	-	-
	Liberecký kraj	-	-	-	-	-	-	-	-	-	-	-
	Královéhradecký kraj	-	-	-	1	12	15 000	350	-	-	-	-
	Pardubický kraj	-	-	-	-	-	-	-	1	1	700	-
	Kraj Vysočina	-	-	-	-	-	-	-	-	-	-	-
	Jihomoravský kraj	1	48550	43	-	-	-	-	3	21	963 700	204220
	Olomoucký kraj	1	300	1	-	-	-	-	-	-	-	-
	Zlínský kraj	-	-	-	-	-	-	-	-	-	-	-
Moravskoslezský kraj	-	-	-	-	-	-	-	-	-	-	-	

	Neper. publikací a per. tisku				Audio video dokumenty			Elektronické dokumenty			
	Počet		Náklad	Remitenda	Počet		Náklad	Počet		Náklad	
	vydavatelů	titulů			vydavatelů	titulů		vydavatelů	titulů		
Česká republika	15	867	5 821 688	655 618	-	-	-	1	10	-	
z toho	Hlavní město Praha	11	776	5 158 144	644 174	-	-	-	1	10	-
	Středočeský kraj	-	-	-	-	-	-	-	-	-	-
	Jihočeský kraj	1	2	129 400	6 000	-	-	-	-	-	-
	Plzeňský kraj	-	-	-	-	-	-	-	-	-	-
	Karlovarský kraj	-	-	-	-	-	-	-	-	-	-
	Ústecký kraj	-	-	-	-	-	-	-	-	-	-
	Liberecký kraj	-	-	-	-	-	-	-	-	-	-
	Královéhradecký kraj	-	-	-	-	-	-	-	-	-	-
	Pardubický kraj	-	-	-	-	-	-	-	-	-	-
	Kraj Vysočina	-	-	-	-	-	-	-	-	-	-
	Jihomoravský kraj	2	35	9 240	2 441	-	-	-	-	-	-
	Olomoucký kraj	1	54	524 904	3 003	-	-	-	-	-	-
	Zlínský kraj	-	-	-	-	-	-	-	-	-	-
Moravskoslezský kraj	-	-	-	-	-	-	-	-	-	-	

VYBRANÉ ÚDAJE ZE STATISTICKÝCH VÝKAZŮ DALŠÍCH INSTITUCÍ

PŘEHLED VYDÁVAJÍCÍCH DALŠÍCH INSTITUCÍ PODLE ZŘIZOVATELE

(Pro porovnání jsou uvedeny i údaje od roku 2006)

		rok										
		2010		2009		2008		2007		2006		
Knihovny	celkem	87	90,6%	86	89,6%	94	97,9%	94	97,9%	96	100,0%	
	z toho	crkve	-	-	-	-	-	-	1	100,0%	1	100,0%
		podnk	-	-	-	-	1	100,0%	1	100,0%	1	100,0%
		stati	87	92,6%	86	91,5%	93	98,9%	92	97,9%	94	100,0%
Muzea a galerie (muzea výtvarných umění)	celkem	167	108,4%	170	110,4%	172	111,7%	150	97,4%	154	100,0%	
	z toho	crkve	9	180,0%	8	160,0%	7	140,0%	4	80,0%	5	100,0%
		podnk	4	400,0%	2	200,0%	2	200,0%	2	200,0%	1	100,0%
		stati	154	104,1%	160	108,1%	163	110,1%	144	97,3%	148	100,0%
Hvězdárny, planetária a astronomické pozorovatelny	celkem	16	160,0%	9	90,0%	10	100,0%	9	90,0%	10	100,0%	
	z toho	crkve	4	200,0%	2	100,0%	3	150,0%	1	50,0%	2	100,0%
		podnk	1	100,0%	-	-	-	-	1	100,0%	-	-
		stati	11	137,5%	7	87,5%	7	87,5%	7	87,5%	8	100,0%
Památkové objekty s kulturním využitím	celkem	34	130,8%	34	130,8%	31	119,2%	30	115,4%	26	100,0%	
	z toho	crkve	5	55,6%	9	100,0%	7	77,8%	5	55,6%	9	100,0%
		podnk	7	350,0%	5	250,0%	7	350,0%	3	150,0%	2	100,0%
		stati	22	146,7%	20	133,3%	17	113,3%	22	146,7%	15	100,0%
Výstavní činnost v oblasti profesionálního výtvarného umění a architektury	celkem	74	94,9%	77	98,7%	75	96,2%	88	112,8%	78	100,0%	
	z toho	crkve	32	100,0%	38	118,8%	-	-	30	93,8%	32	100,0%
		podnk	21	91,3%	23	100,0%	28	121,7%	32	139,1%	23	100,0%
		stati	21	91,3%	16	69,6%	19	82,6%	26	113,0%	23	100,0%
Kulturně vzdělávací a zájmové instituce	celkem	202	100,0%	•	•	•	•	•	•	•	•	
	z toho	crkve	2	100,0%	•	•	•	•	•	•	•	•
		podnk	9	100,0%	•	•	•	•	•	•	•	•
		stati	191	100,0%	•	•	•	•	•	•	•	•

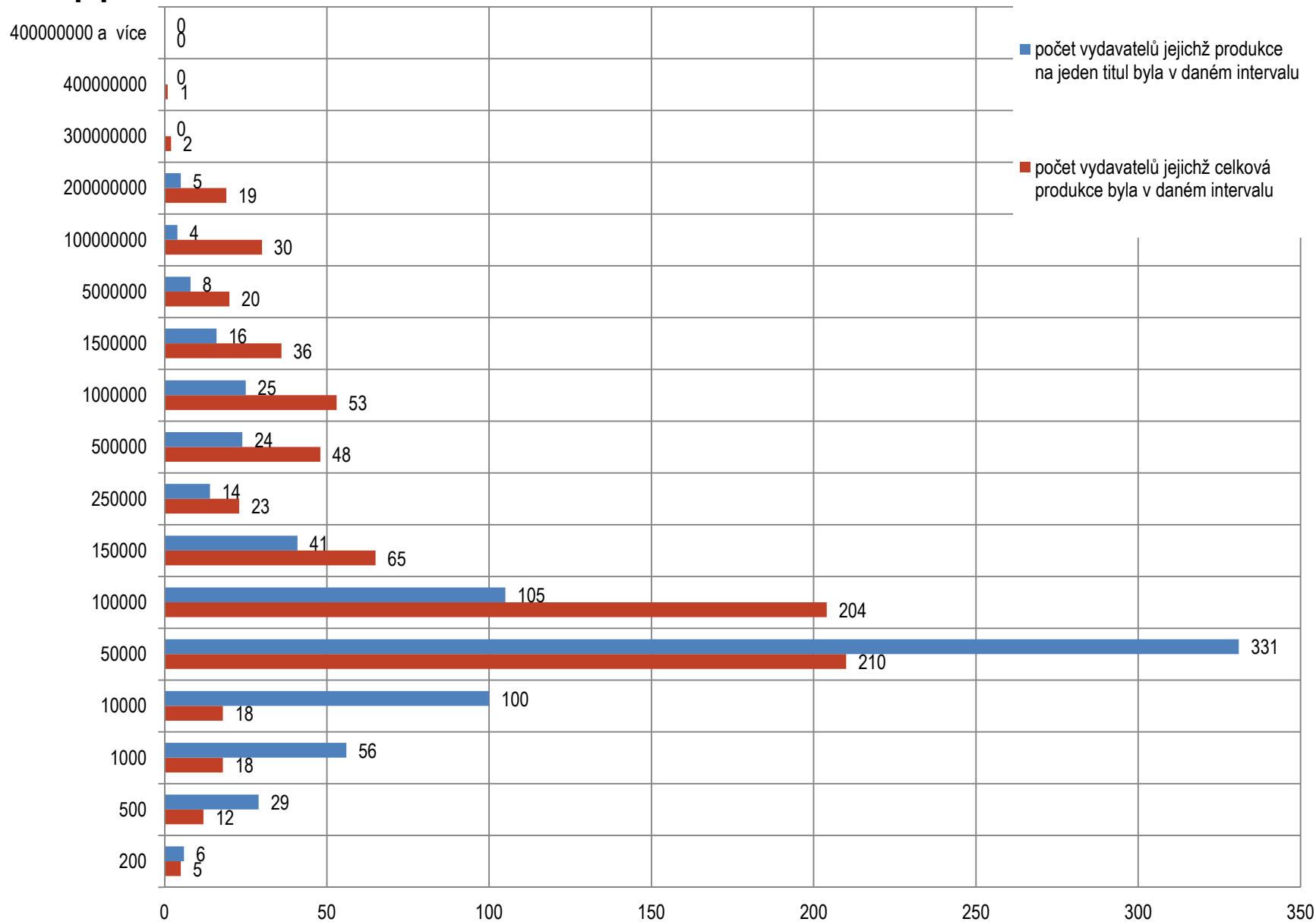
**PŘEHLED PERIODICKÉ A NEPERIODICKÉ LITERATURY, AUDIOVIZUÁLNÍCH A ELEKTRONICKÝCH DOKUMENTŮ
A KATALOGŮ VÝSTAV VYDÁVANÝCH DALŠÍMI INSTITUCEMI V LETECH 2006-2010**

		2010	2009	2008	2007	2006
Knihovny	počet titulů neperiodických publikací	159	193	587	578	539
	náklad	39 988
	počet titulů periodik	93	121	112	82	101
	náklad	65 150
	počet titulů audiovizuálních dokumentů	6	11	7	204	20
	náklad	1 251
	počet elektronických dokumentů vč. internetu	114
Muzea a galerie (muzea výtvarných umění)	počet titulů neperiodických publikací	426	528	618	566	629
	náklad	262 796
	počet titulů periodik	160	158	159	192	257
	náklad	139 393
	počet titulů audiovizuálních dokumentů	52	39	55	43	48
	náklad	7 860
	počet elektronických dokumentů	16
	náklad	2 424
na internetu	216	
Hvězdárny, planetária a astronomické pozorovatelný	počet titulů neperiodických publikací	18	12	19	30	32
	náklad	34 000
	počet titulů periodik	6	12	10	10	13
	náklad	3 350
	počet titulů audiovizuálních dokumentů	1	4	0	0	2
	náklad	1 300
	počet elektronických dokumentů	2
	náklad	1 450
na internetu	1 197	
Památkové objekty s kulturním využitím	počet titulů neperiodických publikací	48	55	50	40	34
	náklad	284 950
	počet titulů periodik	8	10	13	5	23
	náklad	6 100
	počet titulů audiovizuálních dokumentů	3	3	7	2	9
	náklad	5 501
	počet elektronických dokumentů	3
	náklad	3
na internetu	124	
Výstavní činnost v oblasti profesionálního výtvarného umění a architektury	počet titulů neperiodických publikací	229	245	281	292	330
	náklad	109 620
Kulturně vzdělávací a zájmové instituce	počet titulů neperiodických publikací	205
	náklad	3 306 538

VÝKONOVÉ UKAZATELE

PŘEHLEDY VYDAVATELŮ NEPERIODICKÝCH PUBLIKACÍ, PERIODICKÉHO TISKU, NOVIN, ZVUKOVÝCH A ELEKTRONICKÝCH DOKUMENTŮ V ROCE 2009

Náklad [ks]



PŘEHLED JEDNOTLIVÝCH VYDAVATELŮ NEPERIODICKÝCH PUBLIKACÍ, PERIODICKÉHO TISKU, NOVIN, ZVUKOVÝCH A ELEKTRONICKÝCH DOKUMENTŮ CELKEM

Podle počtu vydaných titulů

Pořadí	Název vydavatele	v roce	
		2010	2009
1.	x	x	x
2.	x	x	x
3.	Petr Prášil Vydavatelství Baron	647	697
4.	Euromedia Group, k.s.	480	441
5.	x	x	x
6.	x	x	x
7.	x	x	x
8. - 9.	Nakladatelství FRAGMENT s.r.o.	362	187
8. - 9.	x	x	x
10.	Computer press, a.s.	337	x
11.	Nakladatelství Svojtka+Co., s.r.o.	318	419
12.	x	x	x
13.	x	x	x
14.	x	x	x
15.	Vysoká škola báňská - Technická univerzita Ostrava	245	242
16.	x	x	x
17.	x	x	x
18.	x	x	x
19.	x	x	x
20.	Radioservis, a.s.	191	70
21.	x	x	x
22.	x	x	x
23.	x	x	x
24.	ALBATROS media, a.s.	166	256
25.	x	x	x
26.	x	x	x
27.	x	x	x
28.	x	x	x
29.	x	x	x
30.	BB/art, s.r.o.	136	x
31. - 764.	Vydavatelé, kteří vydali méně než 136 titulů		

Podle výše nákladu

Pořadí	Název vydavatele	v roce	
		2010	2009
1.	x	x	x
2.	MAFRA, a.s.	115 666 973	97 955 191
3.	x	x	x
4.	x	x	x
5.	x	x	x
6.	x	x	x
7.	x	x	x
8.	x	x	x
9.	x	x	x
10.	Economia a.s.	17 029 214	20 037 106
11.	x	x	x
12.	x	x	x
13.	Grand Princ, a.s.	6 802 000	x
14.	Golempress, s.r.o.	6 761 350	6 500 000
15.	x	x	x
16.	x	x	x
17.	x	x	x
18.	x	x	x
19.	Mediacop s.r.o.	5 508 753	6 034 406
20.	x	x	x
21.	AXEL SPRINGER PRAHA, a.s.	5 147 645	x
22.	x	x	x
23.	Business Media CZ, s.r.o.	4 159 026	4 640 855
24.	x	x	x
25.	x	x	x
26.	x	x	x
27.	Turpress, s.r.o.	3 343 371	3 339 675
28.	x	x	x
29.	Avízo, a.s.	3 070 165	3 117 705
30.	x	x	x
31. - 764.	Vydavatelé, kteří měli celkový náklad méně než 3 000 000		

PŘEHLED JEDNOTLIVÝCH VYDAVATELŮ NEPERIODICKÝCH PUBLIKACÍ

Podle počtu vydaných titulů

Pořadí	Název vydavatele	v roce	
		2010	2009
1.	Petr Prášil Vydavatelství Baron	637	691
2.	x	x	x
3.	x	x	x
4.	x	x	x
5.	x	x	x
6.	Nakladatelství FRAGMENT s.r.o.	141	-
7.	x	x	x
8.	JENA Jesenické nakladatelství - Ing. Dalibor Matějček	106	48
9.	x	x	x
10.	x	x	x
11.	Univerzita Tomáše Bati ve Zlíně	90	116
12.	x	x	x
13.	Vydavatelství MCU s.r.o.	73	172
14.	x	x	x
15.	Nakladatelství Fornix	60	60
16.	x	x	x
17.	Vysoká škola báňská - Technická univerzita Ostrava	57	58
18.	x	x	x
19.	Trasa spol.s r.o	50	x
20.	Kartografie PRAHA a.s.	49	x
21.	Nakladatelství ALTER, s.r.o.	42	x
22.	Solen s.r.o.	38	23
23.	Nakladatelství Vega-L	35	64
24.	x	x	x
25.	x	x	x
26.	Nakladatelství Parta,s.r.o.	28	30
27. - 28.	x	x	x
27. - 28.	Sting, spol. s r.o.	27	18
29. - 30.	x	x	x
29. - 30.	Žaket	26	22
31. - 764.	Vydavatelé, kteří vydali méně než 26 titulů		

Podle výše nákladu

Pořadí	Název vydavatele	v roce	
		2009	2008
1.	x	x	x
2.	MAFRA, a.s.	115 666 973	97 955 191
3.	x	x	x
4.	x	x	x
5.	x	x	x
6.	x	x	x
7.	x	x	x
8.	x	x	x
9.	x	x	x
10.	Economia a.s.	17 029 094	20 036 956
11.	x	x	x
12.	x	x	x
13.	Grand Princ, a.s.	6 802 000	x
14.	Golempress, s.r.o.	6 761 350	6 500 000
15.	x	x	x
16.	x	x	x
17.	x	x	x
18.	Mediacop s.r.o.	5 508 753	6 034 406
19.	x	x	x
20.	AXEL SPRINGER PRAHA, a.s.	5 147 645	x
21.	x	x	x
22.	x	x	x
23.	Business Media CZ, s.r.o.	4 098 571	4 640 855
24.	x	x	x
25.	Turpress, s.r.o.	3 343 371	3 339 675
26.	x	x	x
27.	Avízo, a.s.	3 070 165	3 117 705
28.	x	x	x
29.	x	x	x
30.	x	x	x
31. - 764.	Vydavatelé, kteří měli náklad menší než 2 400 000		

PŘEHLED JEDNOTLIVÝCH VYDAVATELŮ NOVIN

Podle počtu vydaných titulů

Pořadí	Název vydavatele	v roce	
		2010	2009
1.	x	x	x
2.	Agral, s.r.o.	14	14
3.	x	x	x
4.	Arnošt Juránek nakladatelství a překlady	10	0
5.	x	x	x
6.	x	x	x
7.	x	x	x
8.	x	x	x
9.	x	x	x
10.	x	x	x
11. - 15.	x	x	x
11. - 15.	x	x	x
11. - 15.	Vydavatelství Gelton - Jiří Červenka	2	x
11. - 15.	MAFRA, a.s.	2	1
11. - 15.	x	x	x
16. - 764. Vydavatelé, kteří vydali méně než 2 tituly			

Podle výše nákladu

Pořadí	Název vydavatele	v roce	
		2010	2009
1.	x	x	x
2.	MAFRA, a.s.	115 336 973	97 955 191
3.	x	x	x
4.	x	x	x
5.	x	x	x
6.	Economia a.s.	15 315 135	18 050 900
7.	x	x	x
8.	Golempress, s.r.o.	6 561 350	6 500 000
9.	x	x	x
10.	x	x	x
11.	Katolický týdeník s.r.o.	2 396 927	2 466 683
12.	x	x	x
13.	x	x	x
14.	x	x	x
15.	Bikes Publishing, s.r.o.	1 280 440	1 443 650
16. - 764. Vydavatelé, kteří měli náklad menší než 1 000 000			

PŘEHLED JEDNOTLIVÝCH VYDAVATELŮ PERIODICKÉHO TISKU

Podle počtu vydaných titulů

Pořadí	Název vydavatele	v roce	
		2010	2009
1.	x	x	x
2.	x	x	x
3.	x	x	x
4.	x	x	x
5.	x	x	x
6.	x	x	x
7.	Enigma, spol. s r.o.	38	1
8.	Boomerang Publishing, s.r.o.	35	24
9.	x	x	x
10.	x	x	x
11.	x	x	x
12.	x	x	x
13.	Turpress, s.r.o.	27	33
14.	Business Media CZ, s.r.o.	25	26
15.	x	x	x
16. - 17.	x	x	x
16. - 17.	x	x	x
18. - 19.	Economia a.s.	20	20
18. - 19.	Advent-Orion, spol. s r. o.	20	x
20.	Brněnská tisková misie, o.s.	19	19
21. - 22.	AXEL SPRINGER PRAHA, a.s.	16	x
21. - 22.	x	x	x
23.	x	x	x
24. - 25.	Stomateam, s.r.o.	14	17
24. - 25.	OREGO - Dr. Milan Havlíček	14	0
26. - 27.	x	x	x
26. - 27.	x	x	x
28. - 32.	x	x	x
28. - 32.	x	x	x
28. - 32.	Kulatý Karel Vydavatelství Marketa - křížovky	12	12
28. - 32.	x	x	x
28. - 32.	x	x	x
33. - 35.	x	x	x
33. - 35.	Solen s.r.o.	11	24
33. - 35.	x	x	x
36. - 764. Vydavatelé, kteří vydali méně než 10 titulů			

Podle výše nákladu

Pořadí	Název vydavatele	v roce	
		2010	2009
1.	x	x	x
2.	x	x	x
3.	x	x	x
4.	x	x	x
5.	x	x	x
6.	x	x	x
7.	x	x	x
8.	Grand Princ, a.s.	6 802 000	x
9.	x	x	x
10.	Mediacop s.r.o.	5 508 753	6 034 406
11.	x	x	x
12.	AXEL SPRINGER PRAHA, a.s.	5 147 645	x
13.	x	x	x
14.	Business Media CZ, s.r.o.	4 098 571	4 640 855
15.	x	x	x
16.	x	x	x
17.	Turpress, s.r.o.	3 343 371	3 339 675
18.	x	x	x
19.	Avizo, a.s.	3 070 165	3 117 705
20.	x	x	x
21.	x	x	x
22.	x	x	x
23.	x	x	x
24.	Respekt Publishing a.s.	2 213 530	2 206 500
25.	x	x	x
26.	Boomerang Publishing, s.r.o.	2 020 000	3 503 000
27.	x	x	x
28.	Kulatý Karel Vydavatelství Marketa - křížovky	1 780 280	1 769 222
29.	x	x	x
30.	Economia a.s.	1 713 959	1 986 056
31.	Křížem-krážem, spol. s r.o.	1 630 000	x
32.	x	x	x
33.	Euronews, a.s.	1 467 337	1 503 260
34.	Edukafarm s.r.o.	1 332 100	2 727 000
35.	Stanford, a.s.	1 271 406	x
36.	x	x	x
37. - 764. Vydavatelé, kteří měli náklad menší než 1 250 000			

PŘEHLED JEDNOTLIVÝCH VYDAVATELŮ AUDIO, VIDEO DOKUMENTŮ

Podle počtu vydaných titulů

Pořadí	Název vydavatele	v roce	
		2010	2009
1.	x	x	x
2.	x	x	x
3.	Radioservis, a.s.	115	57
4.	x	x	x
5.	x	x	x
6.	x	x	x
7.	x	x	x
8.	x	x	x
9.	CLARTON, EDIT, MUSIC VARS, CORPORATION, s.r.o.	19	13
10.	Multisonic, a.s.	17	19
11.	AVIK	14	16
12.	ARCO DIVA, s.r.o.	12	13
13.	Zdeněk Nedvěd - Studio Fontána	11	x
14.	x	x	x
15. - 16.	Miloš Gruber - Indies MG	9	x
15. - 16.	Šimon Matoušek	9	5
17. - 18.	x	x	x
17. - 18.	Studio Fontána spol. s r.o.	7	x
19. - 20.	SURF publishing s.r.o.	6	3
19. - 20.	x	x	x
21. - 24.	x	x	x
21. - 24.	x	x	x
21. - 24.	Ladislav Kubeš-Kubešovo hudební vydavatelství	5	x
21. - 24.	x	x	x
25. - 29.	x	x	x
25. - 29.	Nakladatelství FRAGMENT s.r.o.	4	0
25. - 29.	x	x	x
25. - 29.	x	x	x
25. - 29.	Business Media CZ, s.r.o.	4	0
30. - 764. Vydavatelé, kteří vydali němě než 3 tituly			

Podle výše nákladu

Pořadí	Název vydavatele	v roce	
		2010	2009
1.	x	x	x
2.	x	x	x
3.	x	x	x
4.	x	x	x
5.	x	x	x
6.	x	x	x
7.	x	x	x
8.	Radioservis, a.s.	83 000	68 400
9.	Nakladatelství FRAGMENT s.r.o.	40 000	0
10.	CLARTON, EDIT, MUSIC VARS, CORPORATION, s.r.o.	21 916	192 980
11.	Tommů - Martin Sedlář	20 023	816 044
12.	x	x	x
13.	x	x	x
14.	x	x	x
15.	Miloš Gruber - Indies MG	9 648	x
16.	AVIK	9 080	6 952
17.	x	x	x
18.	x	x	x
19.	ALBATROS media, a.s.	8 300	25 300
20.	ARCO DIVA, s.r.o.	8 000	600
21.	x	x	x
22.	x	x	x
23.	x	x	x
24.	Ladislav Kubeš-Kubešovo hudební vydavatelství	5 620	x
25.	Nový prostor, o.s.	5 000	0
26.	Šimon Matoušek	4 770	3 419
27.	x	x	x
28.	x	x	x
29.	x	x	x
30.	OTTOVO NAKLADATELSTVÍ, s.r.o.	3 900	0
31.	TERRAPOLIS	3 034	0
32. - 36.	x	x	x
32. - 36.	x	x	x
32. - 36.	Nakladatelství Parta, s.r.o.	3 000	1 100
32. - 36.	GLORIA, vydavatelství a nakladatelství, spol. s r.o.	3 000	10 000
32. - 36.	Ing. Harry Putz - nakladatelství	3 000	x
37.	SURF publishing s.r.o.	2 660	1 500
38. - 764. Vydavatelé, kteří měli náklad menší než 2 500			

PŘEHLED JEDNOTLIVÝCH VYDAVATELŮ ELEKTRONICKÝCH DOKUMENTŮ

Podle počtu vydaných titulů

Pořadí	Název vydavatele	v roce	
		2010	2009
1. x		x	x
2. x		x	x
3. x		x	x
4. x		x	x
5. Vysoká škola báňská - Technická univerzita Ostrava		35	16
6. x		x	x
7. x		x	x
8. Economia a.s.		21	21
9. Univerzita Tomáše Bati ve Zlíně		18	4
10. x		x	x
11. x		x	x
12. - 15. IDG Czech Republic, a.s.		10	8
12. - 15. Moskyt občanské sdružení		10	x
12. - 15. x		x	x
12. - 15. x		x	x
16. ATRE, v.o.s.		9	9
17. Nakladatelství ALTER, s.r.o.		7	x
18. - 22. x		x	x
18. - 22. x		x	x
18. - 22. Jaroslava Jiskrová - Máj		6	-
18. - 22. KEY Publishing s.r.o.		6	-
18. - 22. x		x	x
23. - 25. Boomerang Publishing, s.r.o.		5	2
23. - 25. Garamond, spol. s r.o.		5	-
23. - 25. Nakladatelství Triáda, s.r.o.		5	-
26. - 30. Prometheus, s.r.o.		4	x
26. - 30. x		x	x
26. - 30. VH press		4	-
26. - 30. x		x	x
26. - 30. x		x	x
30. - 764. Vydavatelé, kteří vydali němě než 3 tituly			

Přehled nákladu u elektronických dokumentů by byl zavádějící, protože sem patří i dokumenty vydané na internetu, kde by byl náklad těžko zjistitelný (počet návštěv stránek není totožný s nákladem).

Základní statistické údaje o kultuře v České republice 2010

III. Knihovny a vydavatelská činnost

Zpracovaly: Knihovny • PhDr. Vladimíra Lindnerová, CSc
Neperiodické publikace • Mgr. Vlasta Havelková a Mgr. Vlasta Janebová
Periodický tisk • PhDr. Hana Nová a Mgr. Vlasta Janebová
Vydavatelé • Ing. Ivana Platilová

Vydal NIPOS • Centrum informací a statistik kultury 2011

Příprava dat Ing. Josef Richtr

Sazba Štěpán Filčík

Redakce PhDr. Jana Radová

ISBN 978-80-7068-257-9

•

NIPOS

Blanická 4, 120 21 Praha 2

tel.: 221 507 900, fax: 221 507 929

e-mail: nipos@nipos-mk.cz

www.nipos-mk.cz



NÁRODNÍ INFORMAČNÍ A PORADENSKÉ STŘEDISKO PRO KULTURU

je státní příspěvkovou organizací zřízenou Ministerstvem kultury.

Základním posláním NIPOS je podpora rozvoje kultury a veřejných kulturních služeb ve smyslu zákona č. 203/2006 Sb. o některých druzích podpory kultury, neprofesionálních uměleckých aktivit, poskytování informačních služeb a odborných konzultací na základě soustavného vytěžování teoretických a praktických poznatků z analytické a výzkumné činnosti v oblasti kultury, z vlastního výzkumu a s využitím odborných znalostí z různých oborů umělecké činnosti.

artama

útvár pro neprofesionální umělecké aktivity poskytuje odborný a informační servis, pořádá a odborně zajišťuje semináře, přehlídky, festivaly a soutěže

eik

útvár centrum informací a statistik kultury je garantem státní statistické služby za oblast kultury, poskytuje rešerše z databází úřadů, kulturních institucí, informační služby veřejné knihovny

**místní
kultura**

www.mistnikultura.cz
internetový časopis o kulturním životě v místech a regionech – články, komentáře, zprávy, projekty, inspirace a názory

regis

útvár se specializací na ekonomiku a právní normy v oblasti kultury poskytuje konzultace a odborné služby, analýzy, studie a projekty